

النقل

Transport

النقل

يهتم هذا القطاع بدراسة حركة النقل والمواصلات في الإمارة المتمثلة في النقل الجوي والبري والبحري؛ نظراً لأهميته ودوره في عملية التنمية الاقتصادية. ويتأثر هذا القطاع بالتغيرات المحلية والإقليمية والدولية عموماً - خاصة قطاع النقل الجوي - وفيما يلي استعراض للتغيرات التي حصلت في هذا القطاع خلال الفترة 2012-2014 :

- انخفضت حركة الطائرات التجارية وغير التجارية في مطار رأس الخيمة عام 2014 من (13747) راكب عام 2013 إلى (11841) راكب خلال 2014 بنسبة تراجع (13.86%).
- سجل انخفاض ملحوظ بالنسبة لحركة الركاب في مطار رأس الخيمة من قادمين (31429) راكب. ومغادرين (73123) راكب. وعابرين (31429) راكب بنسبة انخفاض (84%). (41%). (72%) على التوالي.
- في المقابل ارتفعت حركة البضائع المفرغة بالطن بنسبة (112.71%) (475,360) طن عام 2014 بعد أن كانت (223,480) طن عام 2013. وهذا يدل على الجهود المستمرة خلال الفترة الانتقالية التي مر بها المطار لتعويض النقص في حركة الركاب.
- بالنسبة إلى حركة سفن الشحن العام بميناء صقر البحري، بلغ عدد السفن القادمة (1650) سفينة و(1641) سفينة مغادرة.
- زادت حركة السفن في ميناء رأس الخيمة البحري عام 2014 ليصل عدد السفن إلى (412) سفينة قادمة و(410) سفينة مغادرة مقارنة بعام 2013 الذي سجل (57) سفينة قادمة، و(56) سفينة مغادرة.
- جاءت حركة الحاويات عبر ميناء صقر البحري في رأس الخيمة إيجابية حيث ارتفعت نسبة الصادرات بـ(12.93%) مقارنة بالانخفاض الذي حدث في عام 2013. ومن جانب آخر انخفضت نسبة الواردات عبر الميناء بـ (32.72%). انظر جدول (7-13).
- بلغ إجمالي عدد المركبات والآليات المسجلة في رأس الخيمة (108713) مركبة. منها مركبات مسجلة لأول مرة بنسبة (21.55%) من إجمالي المركبات الجديدة. و(58.49%) مركبة مجددة و(19.95%) مركبة مشطوبة ومحولة.
- في الجدول (7-22) لاحظنا ظهور علاقة عكسية بين عدد الحوادث وحالة الوفيات في الإمارة. حيث انخفض عدد الحوادث بنسبة (12.84%) وارتفعت حالة الوفيات بنسبة (69.05%).

Transport

This vital sector studies the movement of transport in the emirate, including air, land and marine transport, which play a key role in the economic development. This sector is affected by the domestic, regional and international variables in general, specially air transport. Below are some indicators of the development of this sector during 2012 - 2014:

- The commercial and non- commercial airplane movement at Ras Al Khaimah Airport has declined by (13.86%) in the year 2014 compared to 2013, as the number of flights has dropped to (11841) flights from (13747) flights.
- The number of coming passengers in the year 2013 has dropped to (31429) passengers, (73123) departing passengers, (31429) transit passengers reflecting a decrease rate of (84%), (41%) and (72%) respectively.
- The unloaded goods in tons have increased to (475.360) tons reflecting (112.71%) in the year 2014 compared to (223,480) tons in 2013, which reflected continues effort of the airport during the transactional period to cover the drop of passengers' movement.
- The freight ships movement arriving to Saqr Port has reached (1650) ship and (1641) departed ships.
- The ship movement in Saqr Port in the year 2014 increase to reach (412) arrived ship and (410) departed ship compared with the year 2013 which scored (57) and (56) ships respectively.
- Containers movement via Saqr Port in Ras Al Khaimah scored a positive figure as the exports rate by (12.93%) compared with the drop in 2013. On the other hand, the imports have decreased by (32.72%). See table (7-13).
- The vehicles registers in Ras Al Khaimah (108713) new registered vehicles reflecting (21.55) of total new registered vehicles, (58.49%) new vehicles and (19.95%) cancelled or transferred vehicles.
- The table (22-7) shows an inverse relationship between the number of accidents and deaths cases in the emirate, as the number of accidents and deaths dropped by (12.84%), while the death cases increased by (69.05%).

النقل الجوي

Air Transport

حركة الطائرات التجارية وغير التجارية في مطار رأس الخيمة الدولي في رأس الخيمة

Commercial and Non-Commercial Aircraft Movement in R.A.K International Airport
2014-2010

Table (7-1)

Quarter Year	Number of passengers					السنة الربع
	2014	2013	2012	2011	2010	
First Quarter	2793	3862	2888	2637	2404	الربع الأول
Second Quarter	2933	3270	2627	2460	2841	الربع الثاني
Third Quarter	2923	3316	3149	2256	2004	الربع الثالث
Fourth Quarter	3192	3299	3216	3125	2445	الربع الرابع
Total	11841	13747	11880	10478	9694	الإجمالي

Source: RAK International Airport

المصدر: مطار رأس الخيمة الدولي

حركة الطائرات التجارية في مطار رأس الخيمة الدولي

Commercial Aircraft Movement in R.A.K International Airport
2014-2010

Table (7-2)

Number of passengers

عدد الركاب

جدول (2-7)

Year / Quarter	2014	2013	2012	2011	2010	السنة الربع
First Quarter	235	2952	2356	14483	13714	الربع الأول
Second Quarter	2004	2636	1953	4874	4461	الربع الثاني
Third Quarter	2213	2606	2401	2256	2004	الربع الثالث
Fourth Quarter	2468	2621	2518	3125	2445	الربع الرابع
Total	6920	10815	9228	24738	22624	الإجمالي

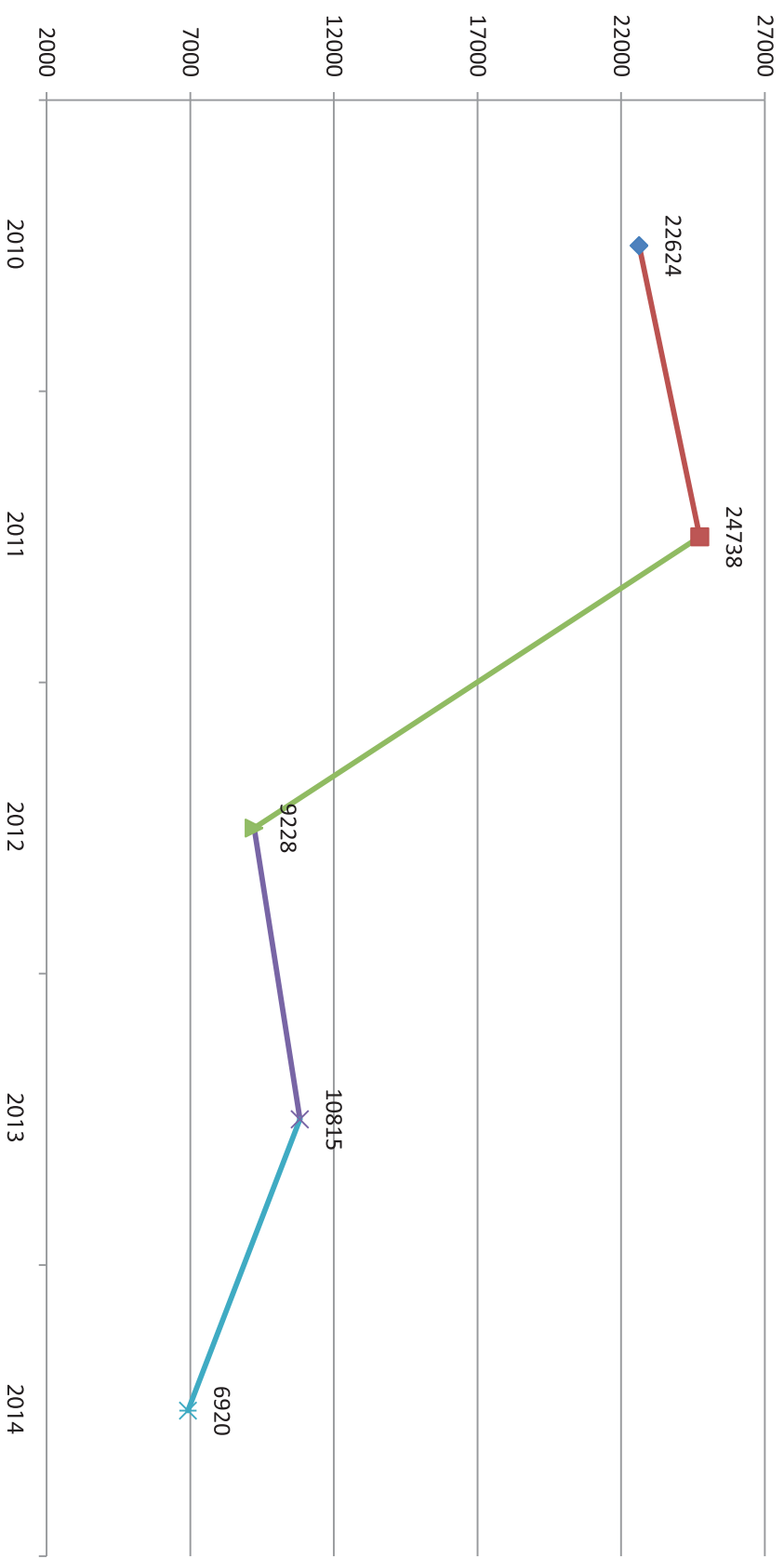
Source: RAK International Airport

المصدر: مطار رأس الخيمة الدولي

Figure (7-1)

شكل (1-7)

حركة الطائرات التجارية في مطار رأس الخيمة الدولي
Commercial Aircraft Movement in R.A.K International Airport
2014-2010



حركة الركاب في مطار رأس الخيمة الدولي

Passenger Movement in R.A.K International Airport

2014-2010

Table (7-3)

Number of Passenger

عدد الركاب

جدول (3-7)

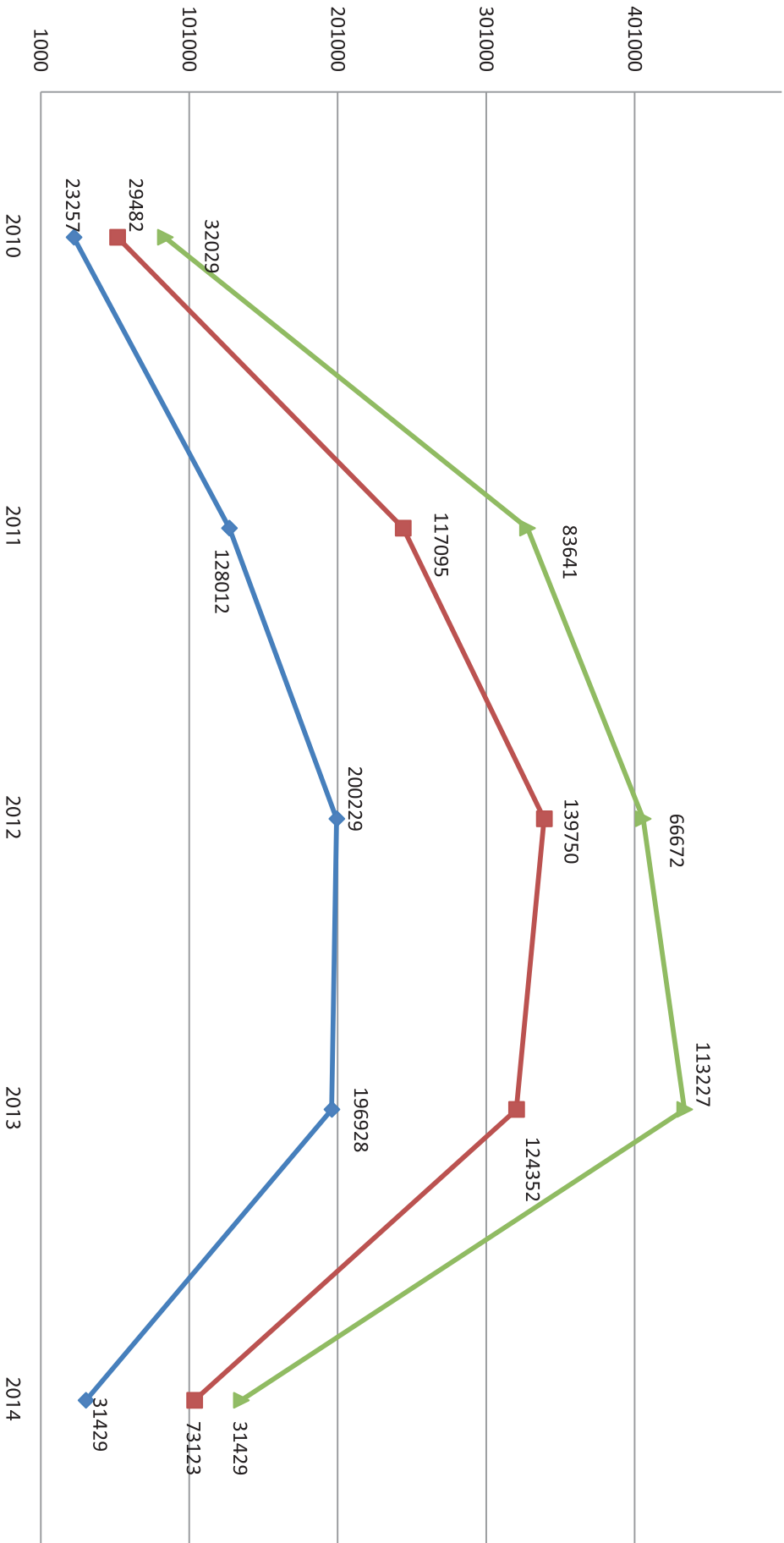
Year Quarter	2014			2013			2012			2011			2010			السنة الربع
	عابرون Transit	مقادرون Dep.	قادمون Arr.	عابرون Transit	مقادرون Dep.	قادمون Arr.	عابرون Transit	مقادرون Dep.	قادمون Arr.	عابرون Transit	مقادرون Dep.	قادمون Arr.	عابرون Transit	مقادرون Dep.	قادمون Arr.	
First Quarter	1153	3416	1153	32794	28749	60765	12287	49031	60821	22690	27683	26679	2456	6669	6296	الربع الأول
Second Quarter	6988	16641	6988	34014	23832	59628	19114	35295	52799	13873	23888	22765	888	3268	2274	الربع الثاني
Third Quarter	11877	26543	11877	24024	38345	39685	16298	23725	40031	10103	22180	31106	3605	2626	1870	الربع الثالث
Fourth Quarter	11411	26523	11411	22395	33426	36850	18973	31699	46578	36975	43344	47462	25080	16919	12817	الربع الرابع
Total	31429	73123	31429	113227	124352	196928	66672	139750	200229	83641	117095	128012	32029	29482	23257	الإجمالي

Source: RAK International Airport

المصدر: مطار رأس الخيمة الدولي

Figure (7-2)

حركة الركاب في مطار رأس الخيمة الدولي
Passenger Movement in R.A.K International Airport
2014-2010



شكل (7-2)

النقل البحري

Sea Transport

حركة شحن البضائع بالطن في مطار رأس الخيمة الدولي

Cargo Movement by ton in R.A.K International Airport

2014-2010

Table (7-4)

in Tons

جدول (4-7)

بالطن

Year Quarter	2014		2013		2012		2011		2010		السنة الربع
	محملة Loaded	مفرغة Unloaded	محملة Loaded	مفرغة Unloaded	محملة Loaded	مفرغة Unloaded	محملة Loaded	مفرغة Unloaded	محملة Loaded	مفرغة Unloaded	
First Quarter	0	0	61543	60765	219018	164820	48842	15123	72608	10509	الربع الأول
Second Quarter	28008	42698	57846	59628	126948	180781	82481	123017	47688	0	الربع الثاني
Third Quarter	17192	231311	61971	54933	137431	198976	117488	63673	67108	2800	الربع الثالث
Fourth Quarter	119713	201351	55333	48154	77572	134335	169730	57734	24594	0	الربع الرابع
Total	164913	475360	236693	223480	560969	678912	418541	259547	211998	13309	الإجمالي

Source: RAK International Airport

المصدر: مطار رأس الخيمة الدولي

حركة سفن الحاويات بميناء صقر البحري في رأس الخيمة
Container Ship Movement in Saqr Seaport in Ras Al Khaimah
2014-2010

Table (7-5)

جدول (5-7)

Year / Quarter	2014		2013		2012		2011		2010		السنة / الربع
	مغادرة out	قادمة in	مغادرة out	قادمة in	مغادرة out	قادمة in	مغادرة out	قادمة in	مغادرة out	قادمة in	
First Quarter	4	4	3	3	4	4	7	7	14	14	الربع الأول
Second Quarter	3	3	2	2	3	3	5	5	11	11	الربع الثاني
Third Quarter	3	5	2	2	3	3	3	3	8	8	الربع الثالث
Fourth Quarter	2	4	2	2	2	2	2	2	3	3	الربع الرابع
Total	15	16	9	9	12	12	17	17	36	36	الإجمالي

Source: Saqr Seaport Authority - RAK

المصدر: سلطة ميناء صقر البحري - رأس الخيمة

حركة سفن الشحن العام بميناء صقر البحري في رأس الخيمة
General Cargo Ship Movement in Saqr Seaport in Ras Al Khaimah
2014-2010

Table (7-6)

Number of ships

عدد السفن

جدول (6-7)

Year Quarter	2014		2013		2012		2011		2010		السنة الربع
	مغادرة out	قادمة in	مغادرة out	قادمة in	مغادرة out	قادمة in	مغادرة out	قادمة in	مغادرة out	قادمة in	
First Quarter	408	415	447	453	298	297	261	267	183	186	الربع الأول
Second Quarter	449	445	494	500	349	348	276	276	193	191	الربع الثاني
Third Quarter	395	398	402	400	346	344	281	276	218	220	الربع الثالث
Fourth Quarter	389	392	350	355	369	371	285	290	235	234	الربع الرابع
Total	1641	1650	1693	1708	1362	1360	1103	1109	829	831	الإجمالي

Source: Saqr Seaport Authority - RAK

المصدر: سلطة ميناء صقر البحري - رأس الخيمة

حركة قوارب التعمين بميناء صقر البحري في رأس الخيمة
Supply Boat Movement of Saqr Port in Ras Al Khaimah
2014-2010

Table (7-7)

جدول (7-7)

Year Quarter	2014		2013		2012		2011		2010		السنة الربع
	مغادرة out	قادمة in	مغادرة out	قادمة in	مغادرة out	قادمة in	مغادرة out	قادمة in	مغادرة out	قادمة in	
First Quarter	346	346	368	368	358	358	379	379	614	614	الربع الأول
Second Quarter	374	375	348	348	475	475	489	489	644	644	الربع الثاني
Third Quarter	364	365	399	399	477	477	465	465	705	705	الربع الثالث
Fourth Quarter	294	294	346	346	417	417	403	403	636	636	الربع الرابع
Total	1378	1380	1461	1461	1727	1727	1736	1736	2599	2599	الإجمالي

Source: Saqr Seaport Authority - RAK

المصدر: سلطة ميناء صقر البحري - رأس الخيمة

حركة السفن/ المنشآت بميناء رأس الخيمة البحري

Ships/ Launches Movement in Ras Al Khaimah Seaport

2014-2010

Table (7-8)

جدول (7-8)

Year	2014		2013		2012		2011		2010		السنة														
	المنشآت/ Launches	السفن / Ships	المنشآت/ Launches	السفن / Ships	المنشآت/ Launches	السفن / Ships	المنشآت/ Launches	السفن / Ships	المنشآت/ Launches	السفن / Ships															
Quarter	مغادرة out	قادمة in	مغادرة out	قادمة in	مغادرة out	قادمة in	مغادرة out	قادمة in	مغادرة out	قادمة in	المرحلة														
First Quarter	1	1	135	138	Nil	Nil	14	14	45	45	8	8	151	152	الربع الأول										
Second Quarter	0	0	120	121	1	1	11	17	10	17	Nil	Nil	5	4	6	6	6	6	6	6	97	102	الربع الثاني		
Third Quarter	0	1	79	79	1	1	28	20	Nil	Nil	6	6	6	7	6	6	6	6	6	6	12	12	97	97	الربع الثالث
Fourth Quarter	1	1	76	74	2	2	11	10	Nil	Nil	4	4	3	3	18	18	20	20	8	8	8	8	169	174	الربع الرابع
Total	2	3	410	412	4	4	56	57	Nil	Nil	29	28	75	75	77	77	34	34	514	525	34	34	514	525	الإجمالي

Source: Sagr Seaport Authority - RAK

المصدر: سلطة ميناء صقر البحري - رأس الخيمة

حركة السفن/ اللانشات بميناء الجزيرة الحمراء البحري في رأس الخيمة

Ships/ Launches/ Cruisers Movement at Al Jazeera Al Hamra Seaport in Ras Al Khaimah
2014-2010

Table (7-9)

جدول (7-9)

Vehicle Quarter	2014		2013		2012		2011		2010		السنة المرتبطة الربع		
	مغادرة out	قادمة in	مغادرة out	قادمة in	مغادرة out	قادمة in	مغادرة out	قادمة in	مغادرة out	قادمة in			
First Quarter	107	107	125	134	198	205	3	33	5	5	253	255	الربع الأول
Second Quarter	54	55	120	122	149	149	19	37	2	2	260	258	الربع الثاني
Third Quarter	60	64	98	99	197	206	56	54	1	1	238	242	الربع الثالث
Fourth Quarter	46	59	86	85	175	193	65	64	3	3	247	144	الربع الرابع
Total	267	285	429	440	719	753	143	188	11	11	998	899	الإجمالي

Source: Saqr Seaport Authority - RAK

المصدر: سلطة ميناء صقر البحري - رأس الخيمة

حركة السفن في ميناء رأس الخيمة
Movement of ships in R.A.K Seaport
2014-2012

Table (7-10)

جدول (7-10)

Year Quarter	2014		2013		2012		السنة الربع
	مغادرة out	قادمة in	مغادرة out	قادمة in	مغادرة out	قادمة in	
First Quarter	143	148	6	10	14	14	الربع الأول
Second Quarter	133	139	11	17	5	4	الربع الثاني
Third Quarter	90	89	28	20	6	7	الربع الثالث
Fourth Quarter	89	89	11	10	4	3	الربع الرابع
Total	455	465	56	57	29	28	الإجمالي

Source: Saqr Seaport Authority - RAK

المصدر: سلطة ميناء صقر البحري - رأس الخيمة

حركة شحن البضائع في ميناء صقر البحري في رأس الخيمة

Cargo ship Movement at Saqr Seaport in Ras Al Khaimah

2014-2010

Table (7-11)

in Ton

بالتن

جدول (11-7)

Year Quarter	2014		2013		2012		2011		2010		السنة الربع
	محملة Loaded	مفرغة Unloaded	محملة Loaded	مفرغة Unloaded	محملة Loaded	مفرغة Unloaded	محملة Loaded	مفرغة Unloaded	محملة Loaded	مفرغة Unloaded	
First Quarter	11,035,629	1,245,951	11,511,943	1,139,224	9,218,173	1,254,533	7,197,493	969,216	5,338,373	706,868	الربع الأول
Second Quarter	11,487,300	1,603,039	11,354,972	1,266,644	10,920,121	1,305,586	7,355,200	1,364,467	4,880,146	1,257,096	الربع الثاني
Third Quarter	10,997,990	1,491,203	9,822,281	1,123,827	10,695,040	1,020,539	7,851,548	1,111,399	5,561,200	1,077,119	الربع الثالث
Fourth Quarter	10,584,889	1,151,883	8,254,662	1,255,888	10,803,369	1,200,319	7,563,669	1,233,061	6,137,373	960,483	الربع الرابع
Total	44,105,808	5,492,076	40,943,858	4,785,583	41,636,703	4,780,977	29,967,910	4,678,143	21,917,092	4,001,566	الإجمالي

Source: Saqr Seaport Authority - RAK

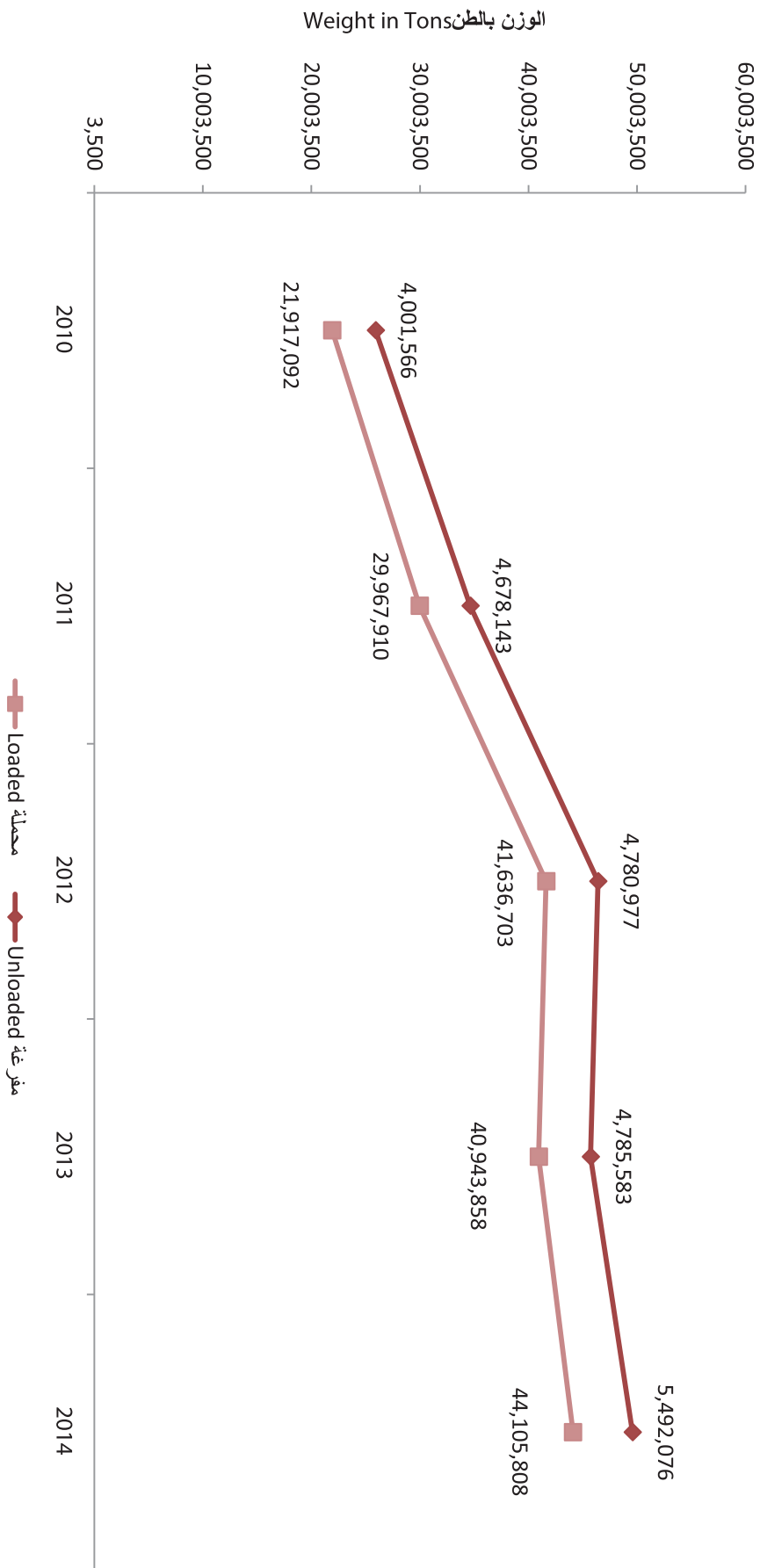
المصدر: سلطة ميناء صقر البحري - رأس الخيمة

Figure (7-3)

شكل (3-7)

حركة البضائع في ميناء صقر البحر في رأس الخيمة
Cargo ship Movement at Saqr Seaport in Ras Al Khaimah

2014-2010



حركة شحن البضائع في ميناء الجزيرة الحمراء في رأس الخيمة
Cargo ship Movement at Al Jazeera Al Hamra Seaport in Ras Al Khaimah
2014-2010

Table (7-12)

Year / Quarter	2014		2013		2012		2011		2010		سنة / الربع
	محملة / Loaded	مفرغة / Unloaded	محملة / Loaded	مفرغة / Unloaded	محملة / Loaded	مفرغة / Unloaded	محملة / Loaded	مفرغة / Unloaded	محملة / Loaded	مفرغة / Unloaded	
First Quarter	80,914.2	27,895.5	2,259.5	3,907.8	2,317.5	3,907.8	12,140.45	0.00	1,388,434	12,608	الربع الأول
Second Quarter	50,337.0	0.0	38,825.3	4,244.8	38,922.3	4,258.8	17,497.71	450.66	1,532,200	914	الربع الثاني
Third Quarter	19,195.0	0.0	171,462.1	3,433.4	171,661.0	3,438.4	5,255.81	0.00	1,349,177	7,200	الربع الثالث
Fourth Quarter	14,644.7	2,052.7	167,974.0	3,139.0	168,018.0	3,141.9	4,003.70	0.00	803,695	101	الربع الرابع
Total	165,090.9	29,948.2	380,520.9	14,725.0	380,918.8	14,746.9	38,897.67	450.66	5,073,506	20,823	الإجمالي

Source: Saqr Seaport Authority - RAK

المصدر: سلطة ميناء صقر البحري - رأس الخيمة

حركة الحاويات عبر ميناء صقر البحري في رأس الخيمة
Container Movement at Saqr Seaport in Ras Al Khaimah
2014-2010

Table (7-13)

جدول (7-13)

Year \ Detail	2014		2013		2012		2011		2010		السنة \ التفاصيل
	صادرة export	واردة import	صادرة export	واردة import	صادرة export	واردة import	صادرة export	واردة import	صادرة export	واردة import	
First-mid	293	123	275	401	189	669	412	550	1557	222	النصف الأول
Second-mid	266	350	220	302	160	608	438	577	169	261	النصف الثاني
Total	559	473	495	703	349	1277	850	1127	1726	483	الإجمالي

Source: Saqr Seaport Authority - RAK

المصدر: سلطة ميناء صقر البحري - رأس الخيمة

أعداد حركة الحاويات عبر ميناء المنطقة الحرة في رأس الخيمة
Container Movement at Free zone in Ras Al Khaimah
2014

Table (7-14)

جدول (7-14)

Detail	السجيل Al Ghail		المنطقة الحرة الجنوبية Free Zone South Customs		المنطقة الحرة الشمالية Free Zone North Customs		التفاصيل
	الخروج	الدخول	الخروج	الدخول	الخروج	الدخول	
First-mid	152	594	496	1157	80	204	النصف الأول
Second-mid	185	307	442	1018	400	990	النصف الثاني
Total	337	901	938	2175	480	1194	الإجمالي

Source: Department of Customs - RAK

المصدر: دائرة الجمارك - رأس الخيمة

النقل البري

Land Transport

عدد المركبات والآليات حسب نوع التسجيل في رأس الخيمة

Number of Vehicles and Machinery by Type of Registration in Ras Al Khaimah

2014-2010

Table(7-15)

جدول (7-15)

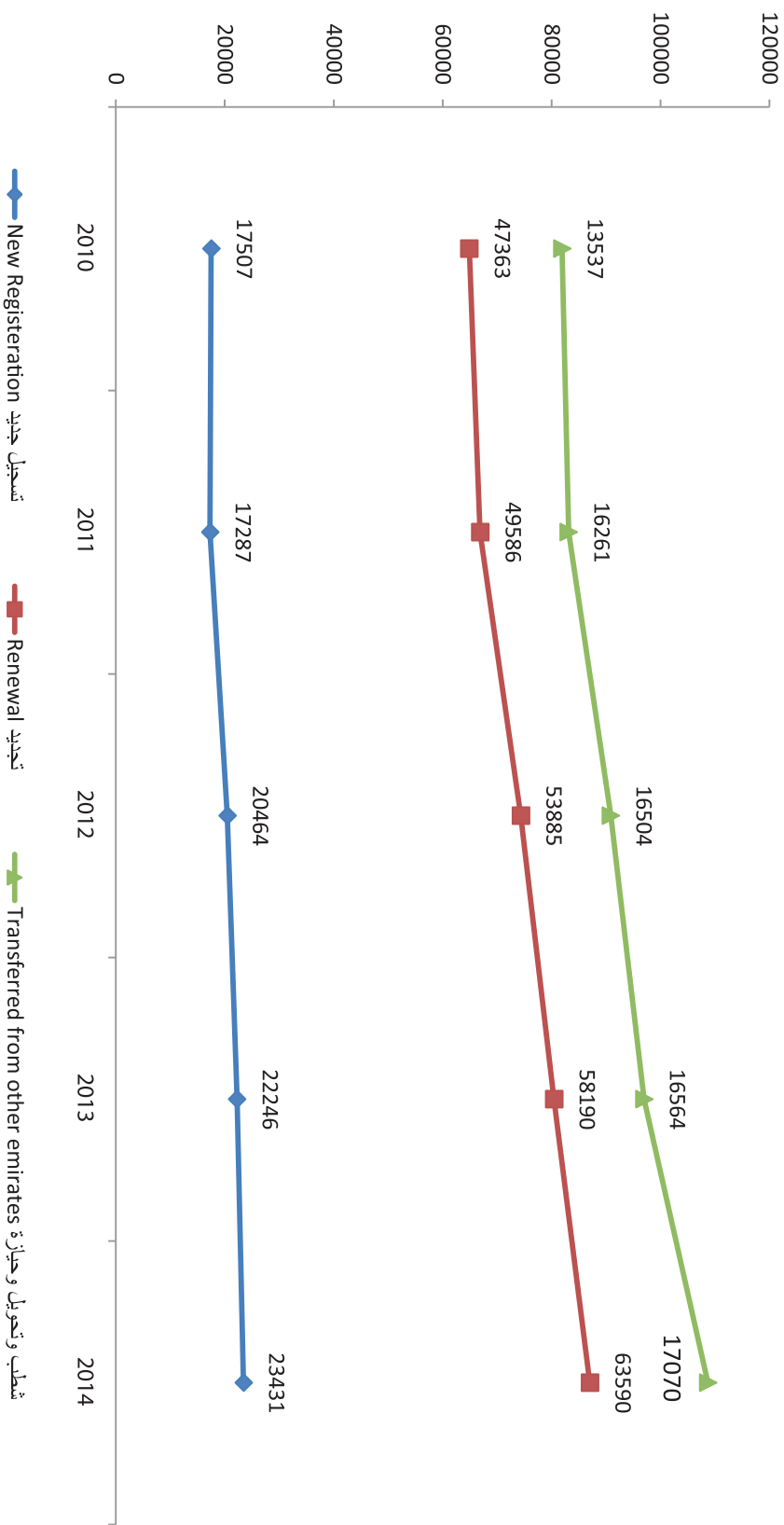
Type of Registration \ Year	2014	2013	2012	2011	2010	السنة	نوع التسجيل
New	23431	22246	20464	17287	17507		تسجيل لأول مرة
Renewal	63590	58190	53885	49586	47363		تجديد
Write-off, transfer and Possession	21692	16564	16504	16261	17070		شطاب وتحويل وحيازة
Total	108713	97000	90853	83134	81940		إجمالي

Source: Ministry of Interior

المصدر: وزارة الداخلية

Figure (7-4)

عدد المركبات والآليات حسب نوع التسجيل في رأس الخيمة
 Number of Vehicles and Machinery by Type of Registration in Ras Al Khaimah
 2014-2010



شكل (4-7)

المركبات والآليات المسجلة في رأس الخيمة
Registered Vehicles and Machinery in Ras Al Khaimah
2014

Table(7-16)

جدول (7-16)

Type	الإجمالي	*صنف اللوحة Type of Plate*			جهاز ميكانيكي Machine		صنف المركبة Type of Vehicle					الصنف
		عمومي Public	خاص Private	حكومي Govt.	ثقيل Heavy	خفيف Light	باص ثقيل Bus	باص خفيف Mini bus	ثقيلة Heavy	خفيفة Light	دراجة نارية Motorcycle	
New Registration	23188	434	22728	26	411	104	171	197	855	21470	243	تسجيل لأول مرة
Renewal	63304	2426	60795	83	947	268	839	393	3196	57661	286	تجديد
Cancellation for Export	—	—	—	—	89	6	95	1	80	833	9	إلغاء للتصدير
Total	86492	2860	83523	109	1447	378	1105	591	4131	79964	538	الإجمالي

Source: Ministry of Interior

* Not include Motobicke

المصدر: وزارة الداخلية
*صنف اللوحة لا تشمل الدراجات النارية

المركبات والآليات المسجلة لأول مرة حسب صنف المركبة واللوحه في رأس الخيمه
Newly Registered Vehicles and Machinery by Type and Plate in Ras Al Khaimah
2014-2010

Table(7-17)

جدول (17-7)

Type of Plate	حسب اللوحه	جهاز ميكانيكي Machine		Type of Vehicle					الصنف السنة Year	
		ثقل Heavy	خفيف Light	حافله ثقيلة Bus	حافله خفيفة Mini bus	ثقيلة Heavy	خفيفة Light	دراجة نارية Motorcycle		
حكومي Govt.	عمومي Taxi	خاص Private	146	49	95	83	575	16384	175	2010
23	351	11279	169	63	86	122	525	16155	167	2011
15	194	17078	223	47	149	79	590	19150	226	2012
28	764	19672	330	88	137	138	753	20548	252	2013
13	727	21506	411	104	171	177	855	21470	243	2014
26	934	22228								

Source: Ministry of Interior

* Not include Motobicke

المصدر: وزارة الداخلية
*صنف اللوحه لا تشمل الدراجات النارية

المركبات والآليات المجدد تسجيلها حسب صنف المركبة واللوحه في رأس الخيمة
Renewed Registration of Vehicles and Machinery by Type and Plate in Ras Al Khaimah
2014-2010

Table(7-18)

جدول (7-18)

Type of Plate	حسب اللوحه	جهاز ميكانيكي Machinery		Type of Vehicle				صنف المركبة	الصنف Type	
		ثقل Heavy	خفيف Light	باص ثقل Bus	باص خفيف Mini bus	ثقلية Heavy	خفيفة Light			دراجة نارية Motorcycle
حكومي Govt.	عمومي Taxi	خاص Private	ثقل Heavy	خفيف Light	باص ثقل Bus	باص خفيف Mini bus	ثقلية Heavy	خفيفة Light	دراجة نارية Motorcycle	السنة/ year
63	2744	36905	720	162	511	263	3265	42315	126	2010
37	1096	48453	686	178	746	343	2961	44528	142	2011
99	2379	51407	747	205	779	363	2918	48681	192	2012
71	2485	55634	799	209	797	362	2957	52848	218	2013
83	2426	60795	947	268	839	393	3196	57661	286	2014

Source: Ministry of Interior

* Not include Motobicke

المصدر: وزارة الداخلية
*صنف اللوحه لا تشمل الدراجات النارية

المرجات و الآيات التي تم تحويلها الى الإمارات الأخرى
 Vehicles and Machinery Transferred to Other Emirates
 2014-2010

Table(7-19)

المجموع Total	الفجيرة Fujeira	أم القيوين Umm Al Qwain	عجمان Ajman	الشارقة Sharjah	دبي Dubai	أبو ظبي Abu Dhabi	الإمارة Emirate	
							السنة Year	
5701	405	105	196	652	3136	1207	2010	
7102	449	125	408	747	4030	1343	2011	
8813	455	150	303	1164	5146	1595	2012	
7979	355	124	239	1060	4805	1396	2013	
8428	310	151	256	696	5861	1154	2014	

Source: Ministry of Interior

المصدر: وزارة الداخلية

جدول (7-19)

رخص قيادة الصادرة حسب النوع المركبة والإصدار في رأس الخيمة

Driving Licenses Issued by Type of Vehicle Issuing in Ras Al Khaimah
2014

Table (7-20)

جدول (20-7)

Type of Vehicle	الإجمالي										نوع المركبة
	الإجمالي	جهاز ثقيل	جهاز خفيف	حافلة ثقيلة	حافلة خفيفة	شاحنة	مركبة خفيفة	دراجة نارية	الإجمالي		
Type of Issuing	Total	Heavy Machine	Light Machine	Buss	Mini-Buss	Truck	Car	Motorcycle			نوع الإصدار
New *	11391	177	70	11	-	503	10387	243			جديدة *
Change	993	22	15	12	5	31	829	79			استبدال
Renewal	9895	70	11	86	329	441	8712	246			تجديد
Total	22279	269	96	109	334	975	19928	568			الإجمالي

Source: Ministry of Interior

المصدر: وزارة الداخلية

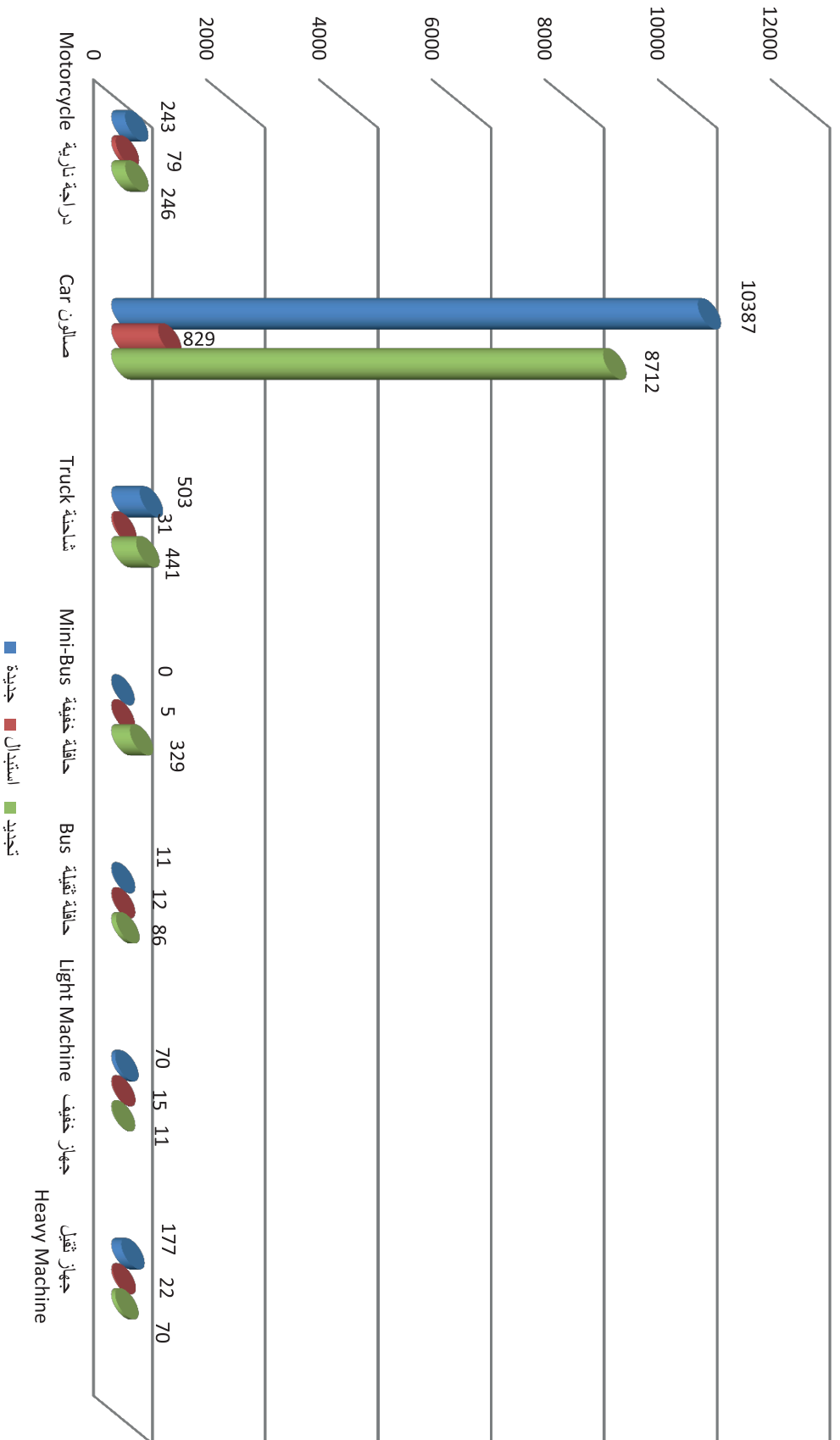
* Includes temporary ,change for loss/damage & addition of a type

* تشمل الرخص المؤقتة وبتبدل الفاقد والتالف وإضافة صنف

Figure(7-5)

شكل (5-7)

رخص قيادة الصادرة والإصدار حسب النوع المركبة في رأس الخيمة
Driving Licenses Issued by Type of Vehicle Issuing in Ras Al Khaimah
2014



رخص القيادة الصادرة حسب الجنسية ونوع الإصدار في رأس الخيمة
Driving Licences Issued by Nationality and Type of Issuing in Ras Al Khaimah
2014

Table (7-21)

جدول (7-21)

Issuing Status	الإجمالي	أخرون	باكستان	الهند	عرب	مجلس التعاون	الإمارات	حالة الإصدار
New *	12810	3324	2215	2881	1734	27	2629	جديدة *
Change	993	706	99	55	111	5	17	إستبدال
Renewal	9895	699	1108	1175	1567	120	5226	تجديد
Total	23698	4729	3422	4111	3412	152	7872	الإجمالي

Source: Ministry of Interior

المصدر: وزارة الداخلية

* Includes temporary, change for loss/ damage & addition of a type

* تشمل الرخص المؤقتة وبيل الفاقد و التالف وإضافة صنف

الحوادث والمخالفات المرورية والإصابات الناتجة عنها في رأس الخيمة
Road Traffic Accidents and Violations, and Resalting Casualties in Ras Al Khaimah
2014-2010

Table(7-22)

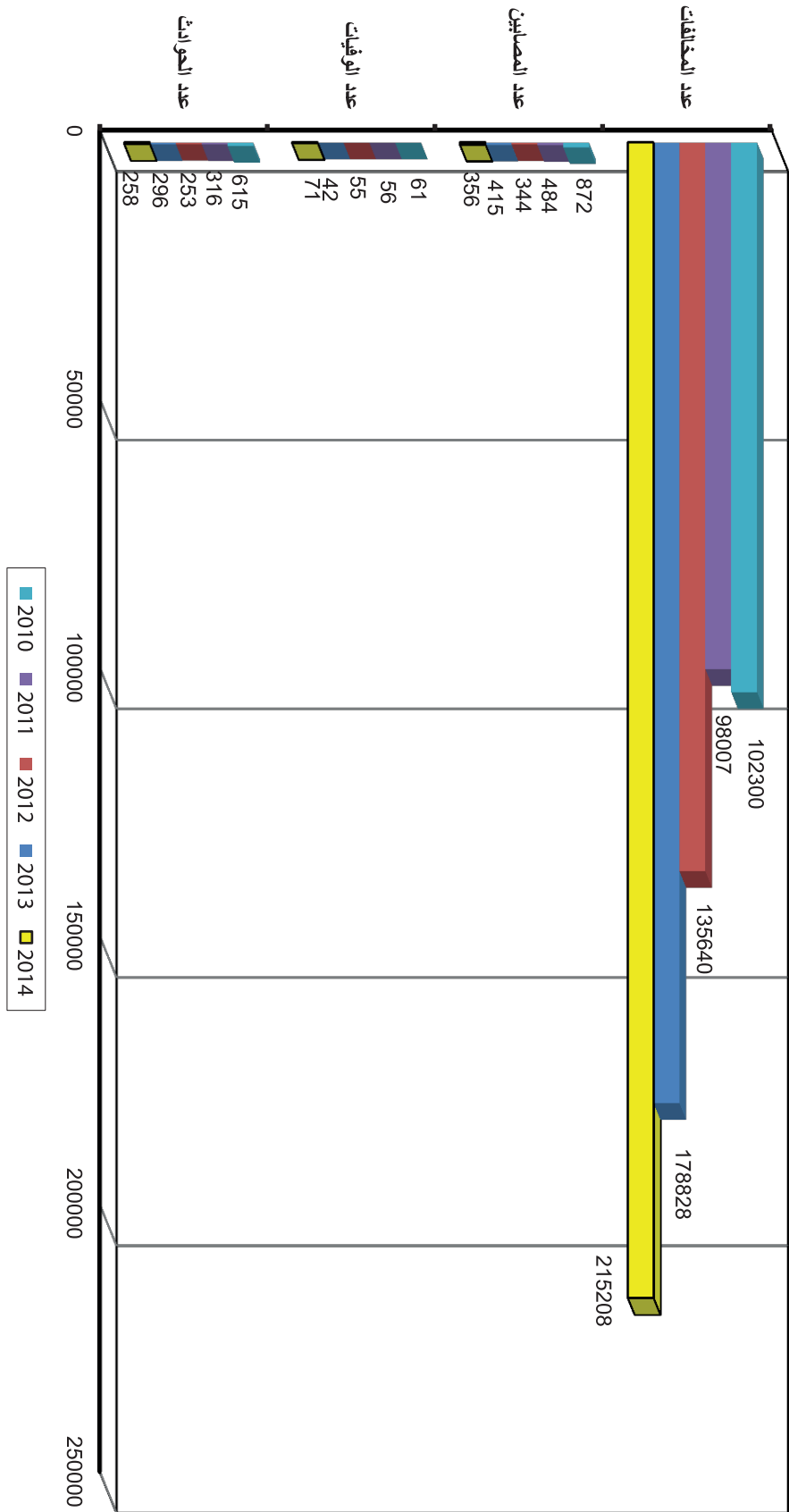
جدول (22-7)

Year	2014	2013	2012	2011	2010	السنة	التفاصيل
Details							
Number of Accidents	258	296	253	316	615		عدد الحوادث
Number of Deaths	71	42	55	56	61		عدد الوفيات
Number of Injured	356	415	344	484	872		عدد المصابين
Number of Traffic Violations	215208	178828	135640	98007	102300		عدد المخالفات

Source: Ministry of Interior

المصدر: وزارة الداخلية

Figure (7-6)
الحوادث والمخالفات المرورية والإصابات الناتجة عنها في رأس الخيمة
Road Traffic Accidents and Violations, and Resulting Casualty
2014-2010



شكل (6-7)

أسباب حوادث المرور والإصابات الناتجة عنها في رأس الخيمة
Causes of Road Traffic Accidents and Resulting Casualties in Ras Al Khaimah
2014

Table(7-23)

جدول (7-23)

Cause of Accident / Causalties	الإصابات Casualties			الوفيات Deaths	الحوادث Accidents	سبب الحادث
	بسيطة Light	متوسطة Less severe	بليغة Severe			
Careless Attention to Road Users	1	3	2	4	10	عدم تقدير مستعملي الطريق
Joining a Road When Not Clear	40	26	3	8	44	عدم التأكد من خلو الطريق
Using the Wrong Track	17	29	3	9	29	عدم الالتزام بخط السير
Insufficient Distance Between Cars	19	13	3	4	23	عدم ترك مسافة كافية
High Speed	3	2	—	1	2	السرعة الزائدة
Pass at Red Traffic Lights	6	1	1	—	6	عبور الإشارة الحمراء
Neglect and lack of discipline	26	42	4	20	67	الإهمال و عدم الانضباط
Deviation abrupt	14	30	10	19	37	الإحتراف المفاجئ
Other	23	29	6	6	40	أخرى
Total	149	175	32	71	258	الإجمالي

Source: Ministry of Interior

المصدر: وزارة الداخلية

الحوادث المرورية حسب جنسية ونوع مرتكبيه في رأس الخيمة
Road Traffic Accidents by Nationality & Gender of Violators in Ras Al Khaimah
2014

Table (7-24)

جدول (24-7)

Nationality	الإجمالي Total	إناث Females	ذكور Males	الجنسية
UAE	123	20	103	الإمارات
GCC	7	-	7	دول مجلس التعاون الأخرى
Other Arab Countries	35	6	29	الدول العربية
Pakistan	36	-	36	باكستان
India	27	1	26	الهند
Bangladesh	9	-	9	بنجلاديش
Other Asian Countries	11	-	11	دول آسيوية أخرى
Stateless (without nationality)	-	-	-	بدون جنسية
Other Nationalities	10	1	9	جنسيات أخرى
Total	258	28	230	الإجمالي

Source: Ministry of Interior

المصدر: وزارة الداخلية

