

The background features a light gray field with a pattern of faint, overlapping numbers. A thick, dark blue curved line starts from the top right and sweeps down towards the bottom left, framing the central text.

الصناعة

Industry

الصناعة

يمثل قطاع الصناعة ركيزة هامة من ركائز استراتيجية التنمية طويلة المدى، كما يمثل أحد أهم قطاعات الاقتصاد الوطني ومصدرا رئيسيا لتنويع مصادر الدخل القومي والحد من الاعتماد على القطاع النفطي في قيادة الاقتصاد والتنمية. ويمثل في ذات الوقت القطاع القادر على المساهمة في سد جانب كبير من الطلب المحلي من السلع الاستهلاكية والاستثمارية، إضافة إلى قدراته الكبيرة على تحقيق قيمة مضافة للاقتصاد الوطني وتوفير فرص للأيدي العاملة. وفيما يلي استعراض لأهمية ودور القطاع الصناعي في اقتصاد إمارة رأس الخيمة لعام 2015:

- تشير البيانات الإحصائية إلى ارتفاع عدد المنشآت الصناعية التحويلية فقط، حيث بلغت نسبة الزيادة (2.8%) من (2212) منشأة عام 2014 إلى (2275) منشأة عام 2015.
- كذلك ارتفع حجم استثمارات هذا القطاع (3555) مليون درهم عام 2014 إلى (3861) مليون درهم عام 2015 بنسبة زيادة (8.6%) وإجمالي عدد العمال (54803) عامل. حيث أن أغلب المنشآت تركزت في صناعة النسيج والملابس والجلود (957) منشأة بعدد عمال (3791) عامل، ويليهما صناعة الآلات والمعدات (473) منشأة بعدد عمال (10050) عامل.
- أما بالنسبة لجنسية المالك حسب النشاط الصناعي فإن المواطن يمتلك بنسبة (44.2%) من إجمالي المنشآت وأكثر نشاط صناعي يشغله هو (صناعة المنتجات المعدنية غير المعدنية) بإجمالي (335) منشأة.
- وفيما يخص الشكل القانوني للمنشآت الصناعية البالغ عددها (2275) منشأة عام 2015، فقد بلغت المؤسسات الفردية (1866) منشأة بنسبة (82.0%) من إجمالي المنشآت وتليها ذات مسؤولية محدودة بنسبة (12.8%).
- بالنسبة إلى المنشآت الصناعية حسب الاستثمار، فإن أكثر الصناعات الموجودة في الإمارة لم يتعدى حجم استثمارها مليون درهم بإجمالي (2134) منشأة. أما بالنسبة للمنشآت التي يزيد حجم الاستثمار فيها عن (50) مليون درهم فقد بلغ عددها (20) منشأة.

Industry

The industry sector is an important element of the long term development strategy, a major sector of the national economy, and a main source of diversification of national income sources, reducing reliance on oil in driving economic development. At the same time, it is capable of filling a large portion of local demand on consumable and investment goods, not to mention its great abilities to achieve an added value to the national economy and provide opportunities to manpower. Below, we tackle the importance and role of the industrial sector in Ras Al Khaimah in 2015.

- Data shows a rise in the number of manufacturing industry establishments only, with a 2.8% increase from 2212 establishments in 2014 to 2275 establishments in 2015.
- Additionally, the sector's investments jumped from AED 3555mn in 2014 to AED 3861mn in 2015, reflecting an 8.6% increase and total number of personnel reached 54,803 personnel. Most establishments concentrated on the textile, clothes and leather industry with (957) establishments employing 3791 personnel, followed by machinery and equipment industry with 473 establishments employing 10050 personnel.
- As to owner's nationality per industrial activity, a citizen owns 44.2% of total establishments, and the largest industrial activity was non-metallic mining products with 335 establishments.
- As to the legal form of industrial establishments totaling 2275 in 2015, sole proprietorships reached 1866, accounting for 82.0% of total establishments, followed by limited liability companies (12.8%).
- As to industrial establishments per investment, total investment turnover of most industries in the emirate does not exceed AED1mn with 2134 establishments, and the establishments of which their investment exceeds AED 50mn were 20.

عدد المنشآت الصناعية * والعمال وحجم الإستثمار الصناعي في رأس الخيمة

Number of Industrial Firms, Labor & Industrial Investment volume in Ras Al Khaimah

2015-2011

Table (1-5)

جدول (5-1)

| عدد العمال Labor | الإستثمار (مليون درهم) Investment /Million AED | عدد المنشآت No. of Industrial Firms | السنة Year |
|---------------------|---|--|---------------|
| 54825 | 2913 | 1995 | 2011 |
| 56149 | 3036 | 2046 | 2012 |
| 58149 | 3160 | 2140 | 2013 |
| 46348 | 3555 | 2212 | 2014 |
| 54803 | 3861 | 2275 | 2015 |

Source: Department of Economic Development

Depending on Census of establishments 2011, The 2012 survey, as well as

census families, buildings and installations 2015 -RAK

* Only manufacturing industry

المصدر: دائرة التنمية الاقتصادية

إعتماداً على تعداد المنشآت الاقتصادية 2011 ومسح 2012 وكذلك تعداد الاسر والمباني والمنشآت

2015- رأس الخيمة

* فقط الصناعة التحويلية

عدد المنشآت الصناعية* والعمال و حجم الإستثمار الصناعي حسب النشاط الصناعي في رأس الخيمة

Number of Industrial Firms, Labor & Industrial Investment volume by Industrial Activity in Ras AL Khaimah

2015

Table (2-5)

جدول (2-5)

| Industrial Activity | العمل المستثمر | | عدد المنشآت No. of Industrial Firms | النشاط الصناعي |
|---------------------------------------|----------------|--------------------------------|--|---|
| | عدد . No. | القيمة Value (مليون , M) | | |
| Food Beverages & Tobacco | 884 | 11.6 | 180 | صناعة المواد الغذائية والمشروبات والتبغ |
| Textile, Wearing apparel & Leather | 3791 | 51.0 | 957 | صناعة النسيج والملابس والجلود |
| Wood products Including Furniture | 14386 | 20.5 | 215 | صناعة الخشب والأثاث |
| Paper Products, Printing & Publishing | 398 | 7.6 | 16 | صناعة الورق والطباعة والنشر |
| Chemical & Plastic Products | 5997 | 594.7 | 62 | صناعة الكيماويات ومنتجاتها |
| Non-metallic Mineral Products | 17114 | 2445.2 | 135 | صناعة المنتجات التعدينية غير المعدنية |
| Basic Metallic Industries | 1930 | 16.8 | 225 | الصناعات المعدنية الأساسية |
| Equipment Manufacturing | 10050 | 705.8 | 473 | صناعة الآلات والمعدات |
| Other Industries | 254 | 7.8 | 12 | الصناعات الأخرى |
| Total | 54803 | 3861 | 2275 | الإجمالي |

Source: Department of Economic Development
Depending on census families, buildings and
installations 2015 -RAK

المصدر: دائرة التنمية الاقتصادية
إعتمادا على تعداد الأسر والمباني والمنشآت 2015 - رأس الخيمة

* Only manufacturing industry

* فقط الصناعة التحويلية

المشآت الصناعية * حسب جنسية المالك والنشاط الصناعي في رأس الخيمة
Industrial Firms by Owner's Nationality & Industrial Activity in Ras Al Khaimah
2015

Table (5-3)

جدول (5-3)

| Owner Nationality | الإجمالي | مشترك | وطني وأجنبي | وطني وخارجي | خارجي | مواطن | جنسية المالك |
|---------------------------------------|-------------|-----------|-----------------|---------------|------------|-------------|---|
| Industrial Activity | Total | Common | Local & Foreign | Local & G.C.C | G.C.C | Citizen | النشاط الصناعي |
| Food Beverages & Tobacco | 193 | 0 | 41 | 0 | 0 | 153 | صناعة المواد الغذائية والمشروبات والتبغ |
| Textile, Wearing apparel & Leather | 41 | 0 | 20 | 0 | 0 | 20 | صناعة النسيج والملابس والجلود |
| Wood products Including Furniture | 122 | 0 | 41 | 0 | 31 | 51 | صناعة الخشب والأثاث |
| Paper Products, Printing & Publishing | 122 | 0 | 51 | 0 | 0 | 71 | صناعة الورق والطباعة والنشر |
| Chemical & Plastic Products | 517 | 10 | 355 | 0 | 20 | 131 | صناعة الكيماويات ومشتقاتها |
| Non-metallic Mineral Products | 599 | 10 | 243 | 10 | 0 | 335 | صناعة المنتجات الترابية غير المعدنية |
| Basic Metallic Industries | 81 | 0 | 41 | 0 | 10 | 31 | الصناعات المعدنية الأساسية |
| Equipment Manufacturing | 508 | 0 | 294 | 20 | 41 | 153 | صناعة الآلات والمعدات |
| Other Industries | 92 | 10 | 20 | 0 | 0 | 61 | الصناعات الأخرى |
| Total | 2275 | 31 | 1106 | 31 | 102 | 1006 | الإجمالي |

Source: Department of Economic Development
Depending on census families, buildings and installations 2015 -
RAK

المصدر: دائرة التنمية الاقتصادية
إعتماداً على تعداد الأسر والمباني والمنشآت 2015 - رأس الخيمة

* Only manufacturing industry

* فقط الصناعة التحويلية

المشآت الصناعية * حسب الشكل القانوني والنشاط الصناعي في رأس الخيمة
Industrial Firms by Legal Form & Industrial Activity in Ras AL Khaimah
2015

Table (4-5)

جدول (4-5)

| Legal Form | الإجمالي Total | أخرى Other | فردى Prop. Ship | مساهمة Pub. Share | توصية Soci. Com | ن.م.م L.L.C | تضمين Part. Ship | الشكل القانوني | النشاط الصناعي |
|---------------------------------------|----------------|------------|-----------------|-------------------|-----------------|-------------|------------------|----------------|---|
| Industrial Activity | | | | | | | | | |
| Food Beverages & Tobacco | 181 | 2 | 153 | 0 | 0 | 25 | 1 | | صناعة المواد الغذائية والمشروبات والتبغ |
| Textile, Wearing apparel & Leather | 903 | 25 | 870 | 0 | 0 | 4 | 4 | | صناعة النسيج والملابس والجلود |
| Wood products Including Furniture | 233 | 10 | 175 | 0 | 0 | 40 | 8 | | صناعة الخشب والأثاث |
| Paper Products, Printing & Publishing | 17 | 0 | 7 | 0 | 0 | 10 | 0 | | صناعة الورق والطباعة والنشر |
| Chemical & Plastic Products | 67 | 5 | 15 | 2 | 0 | 44 | 1 | | صناعة الكيماويات ومنتجاتها |
| Non-metallic Mineral Products | 137 | 5 | 78 | 7 | 0 | 47 | 0 | | صناعة المنتجات الترابية غير المعدنية |
| Basic Metallic Industries | 222 | 1 | 173 | 0 | 1 | 44 | 3 | | الصناعات المعدنية الأساسية |
| Equipment Manufacturing | 474 | 9 | 387 | 0 | 1 | 71 | 6 | | صناعة الآلات والمعدات |
| Other Industries | 39 | 22 | 7 | 0 | 0 | 8 | 2 | | الصناعات الأخرى |
| Total | 2275 | 79 | 1866 | 9 | 2 | 293 | 25 | | الإجمالي |

Source: Department of Economic Development
Depending on census families, buildings and installations 2015 -
RAK

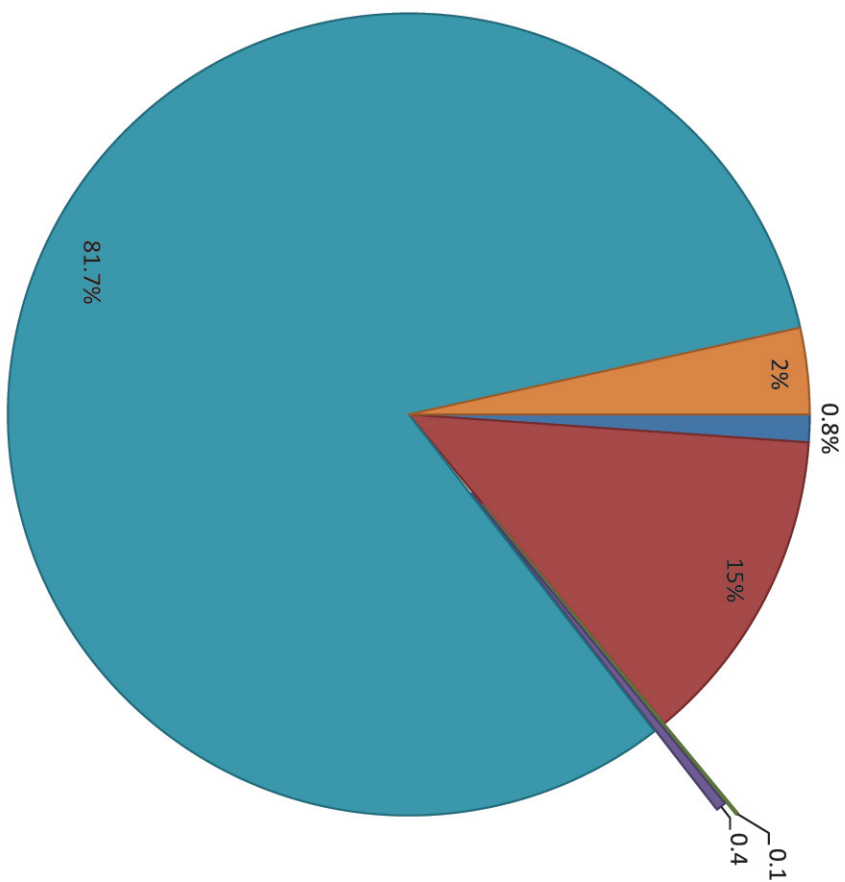
المصدر: دائرة التنمية الاقتصادية
إعتماداً على تعداد الأسر والمباني والمنشآت 2015 - رأس الخيمة

* Only manufacturing industry

* فقط الصناعة التحويلية

Figure (1-5)

التوزيع النسبي للمنشآت الصناعية حسب الشكل القانوني في رأس الخيمة
Distribution Industrial Firms by Legal Form in Ras AL Khaimah
2015



شكل (1-5)

العاملون حسب الشكل القانوني والنشاط الصناعي * في رأس الخيمة
 Labor Force by Legal Form & Industrial Activity in Ras AL Khaimah
 2015

Table (5-5)

جدول (5-5)

| Industrial Activity | Legal Form | الإجمالي Total | أخرى Other | فردى Prop. Ship | مساهمة Pub. Share | توصية Soci. Com. | ذ.م.م L.L.C | تضامن Part. Ship | الشكل القانوني | النشاط الصناعي |
|---------------------------------------|------------|----------------|------------|-----------------|-------------------|------------------|--------------|------------------|----------------|---|
| Food Beverages & Tobacco | | 884 | 4 | 607 | 0 | 0 | 268 | 5 | | صناعة المواد الغذائية والمشروبات والتبغ |
| Textile, Wearing apparel & Leather | | 3791 | 79 | 3183 | 0 | 0 | 513 | 17 | | صناعة النسيج والملابس والجلود |
| Wood products Including Furniture | | 14386 | 9 | 13749 | 0 | 0 | 584 | 43 | | صناعة الخشب والأثاث |
| Paper Products, Printing & Publishing | | 398 | 0 | 183 | 0 | 0 | 215 | 0 | | صناعة الورق والطباعة والتبث |
| Chemical & Plastic Products | | 5997 | 7 | 327 | 1930 | 0 | 3714 | 20 | | صناعة الكيماويات ومنتجاتها |
| Non-metallic Mineral Products | | 17114 | 9 | 1073 | 8970 | 0 | 7063 | 0 | | صناعة المنتجات الترابية غير المعدنية |
| Basic Metallic Industries | | 1930 | 3 | 846 | 0 | 3 | 1070 | 7 | | الصناعات المعدنية الأساسية |
| Equipment Manufacturing | | 10050 | 69 | 1612 | 0 | 274 | 7705 | 390 | | صناعة الآلات والمعدات |
| Other Industries | | 254 | 9 | 8 | 0 | 0 | 237 | 0 | | الصناعات الأخرى |
| Total | | 54803 | 188 | 21587 | 10899 | 277 | 21369 | 481 | | الإجمالي |

Source: Department of Economic Development

Depending on census families, buildings and installations 2015 -

RAK

* Only manufacturing industry

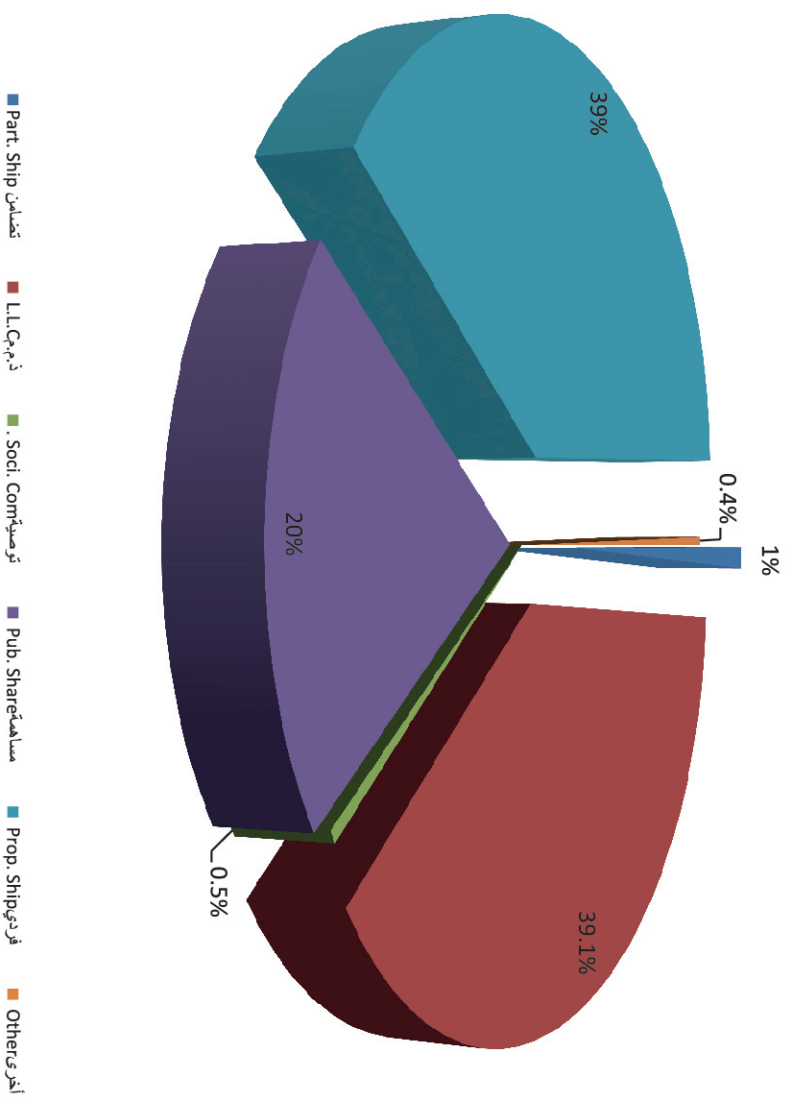
المصدر: دائرة التنمية الاقتصادية
 اعتماداً على تعداد الأسر والمباني والمنشآت 2015 - رأس الخيمة

* فقط الصناعة التحويلية

Figure (2-5)

شكل (2-5)

العاملون حسب الشكل القانوني والنشاط الصناعي في رأس الخيمة
Labor Force by Legal Form & Industrial Activity in Ras AL Khaimah
2015



المشآت الصناعية * العاملة حسب حجم الاستثمار في رأس الخيمة
Industrial Firms by Investment Volume in Ras Al Khaimah
2015

Table (6-5)

| Investment Volume | In Million | | | | | Investment Volume | Industrial Activity |
|---------------------------------------|-------------------|------------------|----------------------------------|--------------------------------|-----------------|---|---------------------|
| | الإجمالي Total | 50 فأكثر ≥ 50 | من 10 إلى أقل من 50 10 to <50 | من 1 إلى أقل من 10 1 to <10 | أقل من 1 < 1 | | |
| Food Beverages & Tobacco | 180 | 0 | 0 | 7 | 173 | صناعة المراد الغذائية والمشروبات والتبغ | |
| Textile, Wearing apparel & Leather | 957 | 0 | 0 | 4 | 953 | صناعة النسيج والملابس والجلود | |
| Wood products Including Furniture | 215 | 0 | 0 | 3 | 212 | صناعة الخشب والأثاث | |
| Paper Products, Printing & Publishing | 16 | 0 | 0 | 4 | 12 | صناعة الورق والطباعة والنشر | |
| Chemical & Plastic Products | 63 | 5 | 4 | 25 | 29 | صناعة الكيماويات ومنتجاتها | |
| Non-metallic Mineral Products | 135 | 10 | 12 | 23 | 90 | صناعة المنتجات التعدينية غير المعدنية | |
| Basic Metallic Industries | 225 | 1 | 3 | 5 | 216 | الصناعات المعدنية الأساسية | |
| Equipment Manufacturing | 472 | 4 | 7 | 19 | 442 | صناعة الآلات والمعدات | |
| Other Industries | 11 | 0 | 0 | 3 | 8 | الصناعات الأخرى | |
| Total | 2275 | 20 | 26 | 95 | 2134 | الإجمالي | |

Source: Department of Economic Development
Depending on census families, buildings and
installations 2015 -RAK

* Only manufacturing industry

المصدر: دائرة التنمية الاقتصادية
إعتمادا على تعداد الأسر والمباني والمنشآت 2015 - رأس الخيمة

* فقط الصناعة التحويلية

المشآت الصناعية * حسب فئات العمل في رأس الخيمة
Industrial Firms by Number of Workers in Ras Al Khaimah
2015

Table (7-5)

جدول (5-7)

| Industrial Activity | Labor | الإجمالي Total | 100 فأكثر 100 or More | 99-50 | 49-10 | أقل من 10 Less than 10 | فئة العمال النشاط الصناعي |
|---------------------------------------|-------|----------------|-----------------------|------------|------------|------------------------|---|
| Food Beverages & Tobacco | | 133 | 0 | 10 | 53 | 70 | صناعة المواد الغذائية والمشروبات والتبغ |
| Textile, Wearing apparel & Leather | | 494 | 1 | 31 | 81 | 381 | صناعة النسيج والملابس والجلود |
| Wood products Including Furniture | | 270 | 81 | 23 | 91 | 74 | صناعة الخشب والأثاث |
| Paper Products, Printing & Publishing | | 69 | 0 | 49 | 14 | 6 | صناعة الورق والطباعة والنشر |
| Chemical & Plastic Products | | 223 | 31 | 50 | 129 | 13 | صناعة الكيماويات ومنتجاتها |
| Non-metallic Mineral Products | | 395 | 95 | 124 | 138 | 38 | صناعة المنتجات التعدينية غير المعدنية |
| Basic Metallic Industries | | 216 | 3 | 10 | 105 | 98 | الصناعات المعدنية الأساسية |
| Equipment Manufacturing | | 462 | 46 | 50 | 202 | 165 | صناعة الآلات والمعدات |
| Other Industries | | 13 | 1 | 9 | 0 | 3 | الصناعات الأخرى |
| Total | | 2275 | 258 | 356 | 813 | 848 | الإجمالي |

Source: Department of Economic Development
Depending on census families, buildings and installations
2015 -RAK

المصدر: دائرة التنمية الاقتصادية
إعتماداً على تعداد الأسر والمباني والمنشآت - 2015 - رأس الخيمة

* Only manufacturing industry

* فقط الصناعة التحويلية

العاملين في المنشآت الصناعية * حسب الجنسية في رأس الخيمة
 Labor in Industrial Firms by Nationality in Ras Al Khaimah
 2015

Table (8-5)

| Industrial Activity | Nationality | | خليجون G.C.C | مواطنون Citizen | الجنسية | النشاط الصناعي |
|---------------------------------------|-------------------|---------------------|-----------------|--------------------|---------|---|
| | الإجمالي Total | أجانب Foreigners | | | | |
| Food Beverages & Tobacco | 2111 | 2081 | 6 | 24 | | صناعة المواد الغذائية والمشروبات والتبغ |
| Textile, Wearing apparel & Leather | 523 | 523 | 0 | 0 | | صناعة النسيج والملابس والجلود |
| Wood products Including Furniture | 1455 | 1446 | 0 | 9 | | صناعة الخشب والأثاث |
| Paper Products, Printing & Publishing | 1131 | 1106 | 5 | 20 | | صناعة الورق والطباعة والنشر |
| Chemical & Plastic Products | 7617 | 7200 | 140 | 277 | | صناعة الكيماويات ومنتجاتها |
| Non-metallic Mineral Products | 31657 | 24324 | 216 | 7117 | | صناعة المنتجات الترابية غير المعدنية |
| Basic Metallic Industries | 830 | 824 | 4 | 3 | | الصناعات المعدنية الأساسية |
| Equipment Manufacturing | 8938 | 8737 | 129 | 73 | | صناعة الآلات والمعدات |
| Other Industries | 542 | 540 | 0 | 2 | | الصناعات الأخرى |
| Total | 54803 | 46780 | 498 | 7525 | | الإجمالي |

جدول (5-8)

Source: Department of Economic Development
 Depending on census families, buildings and
 installations 2015 -RAK
 * Only manufacturing industry

المصدر: دائرة التنمية الاقتصادية
 اعتماداً على تعداد الأسر والمباني والمنشآت 2015 - رأس الخيمة
 * فقط الصناعة التحويلية

الإستثمار في المنشآت الصناعية حسب المصدر * في رأس الخيمة
Investment of Industrial Firms by Source in Ras AL Khaimah
2015

Table (9-5)

| Industrial Activity | Investment Sources | | | Local | مصادر الإستثمار | النشاط الصناعي |
|---------------------------------------|--------------------|------------|------------|-------------|-----------------|---|
| | الإجمالي | أجنبي | خليجي | | | |
| Food Beverages & Tobacco | 130 | 0 | 0 | 129 | | صناعة المواد الغذائية والمشروبات والتبغ |
| Textile, Wearing apparel & Leather | 2 | 0 | 0 | 1 | | صناعة النسيج والملابس والجلود |
| Wood products Including Furniture | 10 | 1 | 2 | 7 | | صناعة الخشب والأثاث |
| Paper Products, Printing & Publishing | 49 | 9 | 0 | 40 | | صناعة الورق والطباعة والنشر |
| Chemical & Plastic Products | 361 | 69 | 9 | 284 | | صناعة الكيماويات ومنتجاتها |
| Non-metallic Mineral Products | 1382 | 31 | 279 | 1072 | | صناعة المنتجات التحويلية غير المعدنية |
| Basic Metallic Industries | 38 | 6 | 0 | 32 | | الصناعات المعدنية الأساسية |
| Equipment Manufacturing | 301 | 59 | 67 | 175 | | صناعة الآلات والمعدات |
| Other Industries | 3 | 1 | 0 | 2 | | الصناعات الأخرى |
| Total | 2275 | 176 | 357 | 1741 | | الإجمالي |

Source: Department of Economic Development
Depending on census families, buildings and installations
2015 -RAK

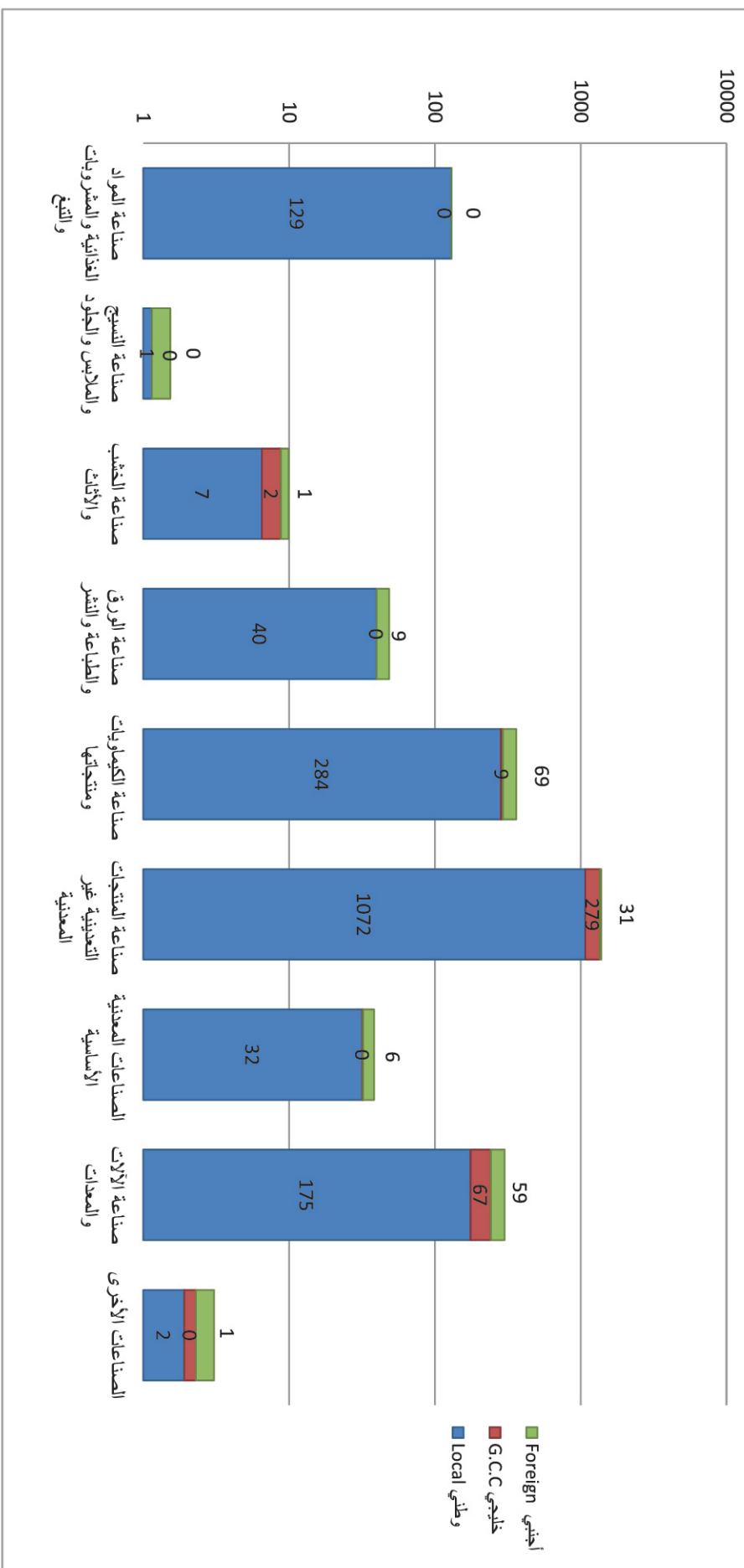
المصدر: دائرة التنمية الاقتصادية
إعتماداً على تعداد الأسر والمباني والمنشآت 2015 - رأس الخيمة

* Only Manufacturing

* فقط الصناعة التحويلية

Figure (3-5)

الإستثمار في المنشآت الصناعية حسب المصدر في رأس الخيمة
Investment of Industrial Firms by Sources in Ras AL Khaimah
2015



شكل (5-3)

الإستثمار الصناعي * حسب النشاط والشكل القانوني للمنشآت في رأس الخيمة
Industrial Investment by activity & Legal Form in Ras AL Khaimah
2015

Table (10-5)

In Million

بالمليون

جدول (5-10)

| Industrial Activity | Legal Form | الإجمالي Total | أخرى Other | فردى Prop. Ship | مساهمة Pub. Share | توصية Soci. Com. | ذ.م.م L.L.C | تضامن Part. Ship | الشكل القانوني النشاط الصناعي |
|---------------------------------------|------------|----------------|------------|-----------------|-------------------|------------------|---------------|------------------|---|
| Food Beverages & Tobacco | | 11.6 | 0.1 | 7.7 | 0.0 | 0.0 | 3.7 | 0.1 | صناعة المواد الغذائية والمشروبات والتبغ |
| Textile, Wearing apparel & Leather | | 51.0 | 1.3 | 38.6 | 0.0 | 0.0 | 10.9 | 0.2 | صناعة النسيج والملابس والجلود |
| Wood products Including Furniture | | 20.5 | 0.1 | 17.0 | 0.0 | 0.0 | 3.4 | 0.0 | صناعة الخشب والأثاث |
| Paper Products, Printing & Publishing | | 7.6 | 0.0 | 1.3 | 0.0 | 0.0 | 6.3 | 0.0 | صناعة الورق والطباعة والنشر |
| Chemical & Plastic Products | | 594.7 | 0.0 | 29.6 | 0.4 | 0.0 | 564.4 | 0.2 | صناعة الكيماويات ومنتجاتها |
| Non-metallic Mineral Products | | 2445.2 | 0.0 | 47.0 | 1970.4 | 0.0 | 427.8 | 0.0 | صناعة المنتجات المعدنية غير المعدنية |
| Basic Metallic Industries | | 16.8 | 0.0 | 8.6 | 0.0 | 0.0 | 8.0 | 0.1 | الصناعات المعدنية الأساسية |
| Equipment Manufacturing | | 705.8 | 0.4 | 15.9 | 0.0 | 28.6 | 564.0 | 96.8 | صناعة الآلات والمعدات |
| Other Industries | | 7.8 | 0.0 | 0.1 | 0.0 | 0.0 | 7.7 | 0.0 | الصناعات الأخرى |
| Total | | 3861 | 1.9 | 165.8 | 1970.8 | 28.7 | 1596.4 | 97.4 | الإجمالي |

Source: Department of Economic Development
Depending on census families, buildings and installations
2015 -RAK

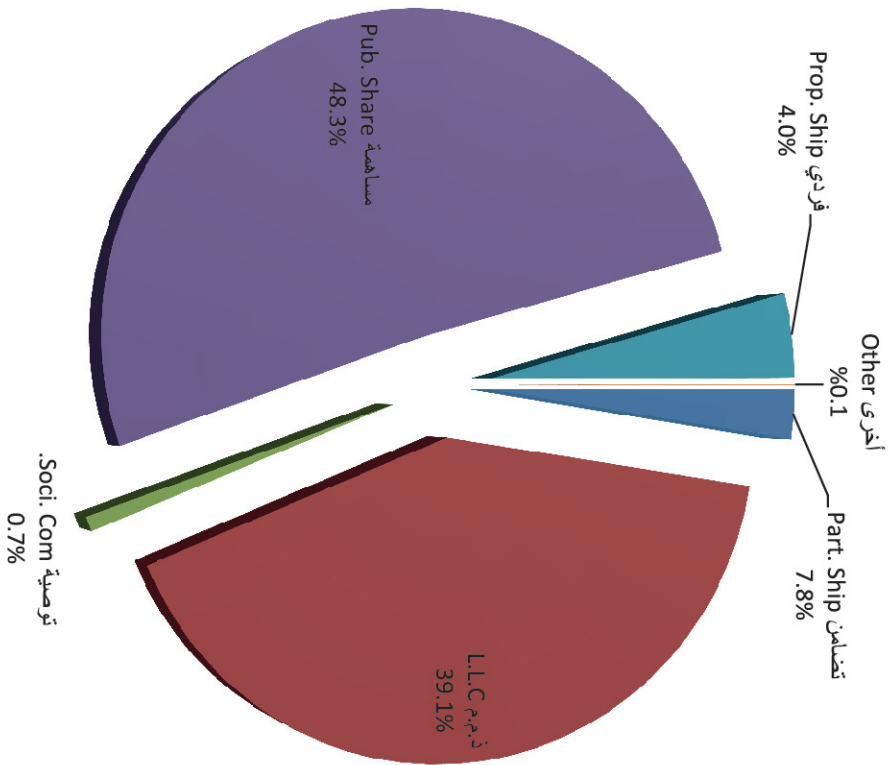
المصدر: دائرة التنمية الاقتصادية
إعتمادا على تعداد الأسر والمباني والمنشآت 2015 - رأس الخيمة

* Only Manufacturing

* فقط الصناعة التحويلية

Figure (4-5)

التوزيع النسبي للشكل القانوني للإستثمار الصناعي للمنشآت في رأس الخيمة
Legal Form of Industrial Investment in Ras Al Khaimah Percent Distribution
2015



شكل (4-5)

