

الصحة

Health

الصحة

تقع دولة الإمارات العربية المتحدة في المرتبة "27" عالمياً في أداء النظم الصحية _ حسب تقرير منظمة الصحة العالمية _ حيث تعنى وزارة الصحة في الدولة بتقديم أفضل الخدمات الصحية ذات الكفاءة العالية لكافة المواطنين والمقيمين والزائرين لمرافقها من المستشفيات الحكومية والخاصة، ومراكز الرعاية الصحية الأولية، والعيادات ووحدات الأمومة والطفولة. وبالرغم من أن قطاع الصحة شهد تحديات صحية على الصعيد المحلي إلا أنه يعد من القطاعات التي شهدت نقلة نوعية وإجازات هائلة، وفيما يلي نستعرض أهم ما شهدته إمارة رأس الخيمة من تطورات خلال عام 2015:

- تقدم الإمارة خدماتها الصحية عبر (4) مستشفيات حكومية وهي مستشفى صقر، ومستشفى عبيد الله، ومستشفى إبراهيم بن حمد، مستشفى شعوم، وتعمل المستشفيات بإجمالي عدد أسرة بلغ (506) سريراً، إجمالي عدد عاملين قدر ب(1160) للعام الحالي، مسجلة نسبة انخفاض طفيفة (0.6%)، وبلغ عدد العاملين في وزارة الصحة (179) طبيباً بشرياً، و(6) أطباء أسنان، و(13) صيدلانياً، و(302) فنياً من هيئة التمريض.
- بلغ عدد مراكز الرعاية الصحية الأولية الحكومية (18) مركزاً، زاد عدد العاملون فيها بنسبة (5%) مقارنة بعام 2014، منهم (74) طبيباً بشرياً، و(23) طبيباً أسناناً، و(39) صيدلانياً و(115) لهيئة التمريض، لمزيد من التفاصيل انظر جدول (15-3).
- أما بالنسبة لعيادات الأسنان الحكومية فقد زاد عدد العيادات لتصل إلى (18) عيادة عام 2015 مقارنة بـ(17) عيادة في العام السابق، يعمل فيها (6) أخصائيين، (43) ممارساً عاماً و(12) من هيئة التمريض والفنيين، وسجل العاملون في هذه المرافق نسبة انخفاض قدرها (54%) عن العام السابق ولحقها انخفاض في عدد زوار هذه المراكز إلى (55235) زائراً لعام 2015 مقارنة بـ(59950) زائراً عام 2014.
- توجد في الإمارة (3) مستشفيات خاصة بسعة (94) سريراً وقوة عاملة بتخصصات مختلفة وهي (96) طبيباً بشرياً، (6) طبيباً أسناناً، (7) صيدلانياً، و(149) من هيئة التمريض و(39) فنياً، ليبلغ إجمالي العاملين المسجلين (633) عاملاً عام 2015 بنسبة زيادة واضحة (4.5%) مقارنة بالعام السابق، أما عدد مراجعي هذه المستشفيات الخاصة فبلغ (285997) مراجعاً عام 2015 بنسبة انخفاض (0.8%) عن العام الذي سبقه، انظر جدول (15-9).
- أما الصيدليات والمستودعات الخاصة بإمارة رأس الخيمة فقد بلغ إجمالي عددها (127) للعام الحالي منها (123) صيدلية و(4) مستودعات عام 2015، يعمل بها (171) صيدلانياً و(102) مساعد صيدلاني بنسبة زيادة (19.5%) و(9.7%) مقارنة بالعام الماضي.
- كما أن جهود الطب الوقائي في رأس الخيمة واضحة من خلال التطعيمات التي يجريها المركز، إذ بلغ إجمالي التطعيمات (21416) تطعيماً بنسبة انخفاض واضح (12%) عن العام السابق.
- ارتفع إجمالي المواليد الجدد الأحياء في إمارة رأس الخيمة في عام 2014 (4557) مولوداً بنسبة (12%) عن عام 2014، مقابل (15) حالة من المواليد الأموات لعام 2014، كما بلغ إجمالي الوفيات داخل الدولة وخارجها من مواطنين ووافدين (555) متوفى، منهم (274) مواطن و(279) غير مواطن بنسبة (49.4%) و(50.3%) على التوالي من إجمالي عدد الوفيات في الإمارة.

Health

The UAE occupies 27th place in the global list of Health System Performance, according to the World Health Organization report. The UAE Ministry of Health's primary focus is to offer the best top-quality health services for all citizens, residents and visitors to their public and private hospitals, primary healthcare centers, clinics, and maternity units. Despite the challenges faced by the health sector at the local level, it is one of the sectors that has seen a radical shift with tremendous achievements. Below are the most important developments witnessed by Ras Al Khaimah during 2015:

- The emirate provides its health services through (4) government hospitals; Saqr Hospital, Obaidullah Hospital, Ibrahim bin Hamad Hospital, and Sham Hospital. The hospitals operate with a total of 506 beds, and the total number of employees is estimated at (1160) employees this year, representing a slight decline of (0.6%). The number of employees in the Ministry of Health reached (179) physicians, (6) dentists, (13) pharmacists and (302) technicians from the nursing staff.
- The number of public primary healthcare centers reached (18) centers, in which the number of workers increased by 5% compared to 2014; (74) physicians, (23) dentists, (39) pharmacists and (302) technicians of the nursing staff. For more details, see Table (15-3).
- Regarding public dental clinics, their number has increased: up to (18) clinics in 2015 compared to (17) clinics the previous year, in which (6) specialists, (43) general practitioners, and (12) technicians and nursing staff work. The workers in these facilities recorded a decline of 54% compared to the previous year followed by a drop in the number of visitors to these centers; (55,235) visitors in 2015 compared to (59,950) in 2014.
- The emirate includes (3) private hospitals with a capacity of 94 beds and a multi-disciplined workforce; (96) physicians, (6) dentists, (7) pharmacists, (149) from the nursing staff, and (39) technicians. The total number of registered workers reached (633) workers in 2015, representing an obvious increase (4.5%) compared to the previous year; while the number of reviewers in these private hospitals reached (285,997) reviewers in 2015, representing a decline of (0.8%) compared to the previous year. See Table (15- 9).
- As for pharmacies and warehouses of Ras Al Khaimah, they reached a total of (127) for this year consisting of (123) pharmacies and (4) warehouses in 2015, in which (171) pharmacists and (102) assistant pharmacists work, representing an increase of (19.5%) and (9.7%) respectively, compared to last year.
- The efforts of preventive medicine in Ras Al Khaimah have been apparent through the vaccinations conducted by the Center, with the total number of vaccinations reaching (21416), representing an obvious drop of (12%) compared to the previous year.
- Total newborns rose in Ras Al Khaimah in 2014 (4557 newborns), representing an increase of (12%) from 2014, compared with 15 cases of stillbirths in 2014. The total number of deaths inside and outside the UAE of citizens and expatriates reached (555) deaths, of whom 274 were Emiratis and 279 were non-Emiratis by (49.4%) and (50.3%), respectively, of the total number of deaths in the emirate.

المنشآت الصحية الحكومية حسب الريف والحضر في رأس الخيمة

Government Medical Establishments by Rural/Urban in Ras Al Khaimah

2015-2011

Table (15-1)

جدول (1-15)

المنشآت الصحية المرشحة School Health	مراكز الرعاية الصحية الأولية P.H.C. Centers		المستشفيات Hospitals		السنة Year
	ريف Rural	حضر Urban	ريف Rural	حضر Urban	
89	1	16	1	3	2011
89	1	16	1	3	2012
89	1	16	1	3	2013
89	1	16	1	3	2014
89	1	16	1	3	2015

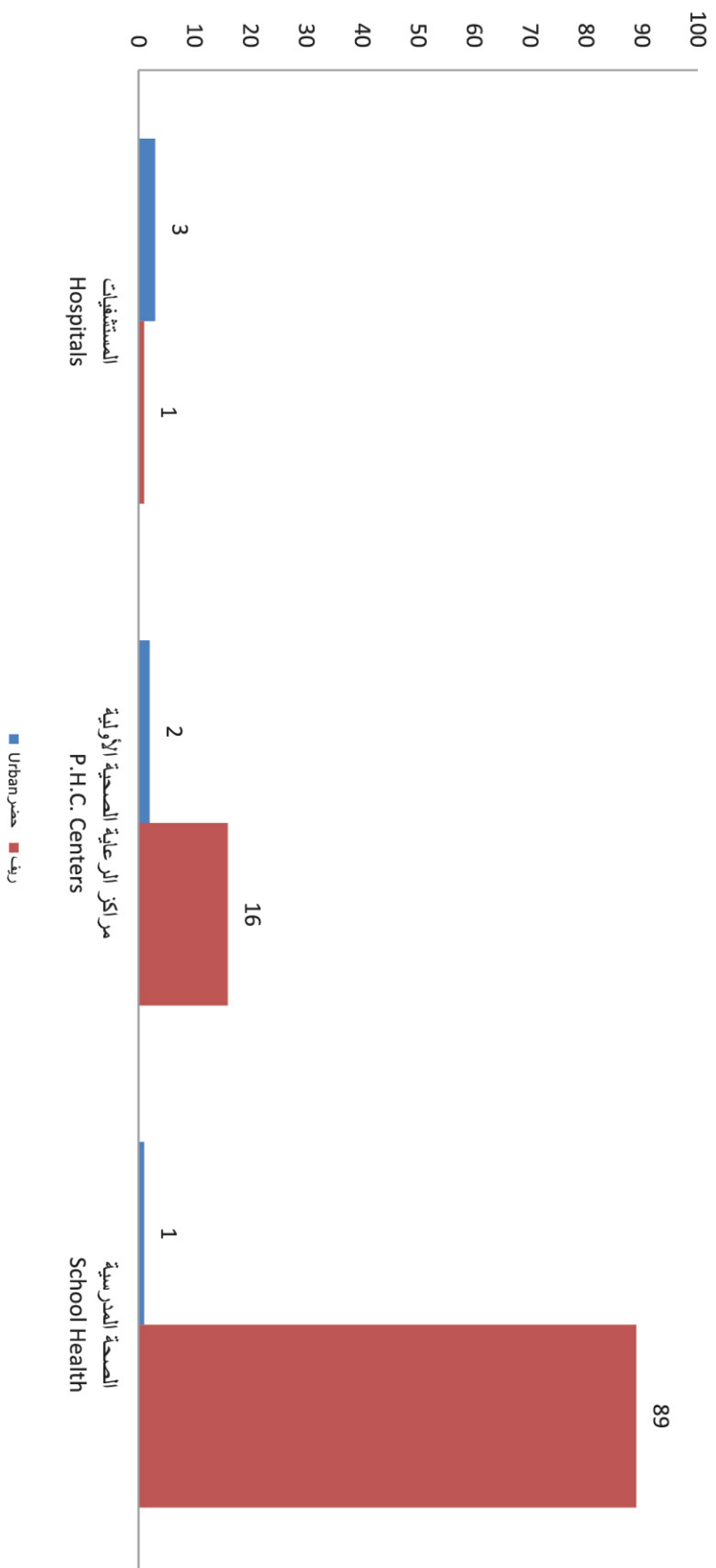
Source: Ras Al Khaimah Medical District

المصدر: منطقة رأس الخيمة الطبية

Figure (15-1)

شکل (1-15)

المؤسسات الصحية الحكومية حسب الريف والحضر في رأس الخيمة
Government Medical Establishments by Rural/Urban in Ras Al Khaimah
2015



المستشفيات الحكومية والعاملون بها والمترددون عليها وحالات الدخول في رأس الخيمة

Government Hospitals and Manpower, Patients and Admissions in Ras Al Khaimah

2015-2011

Table (15-2)

جدول (2-15)

حالات الدخول Admissions	الحالات المتكررة Repeated Cases	Workers							عدد الأسرة No. of beds	عدد المستشفيات No. of Hospitals	السنة Year
		الإجمالي Total	آخرون Others	فني Tech.	هيئة تمريض Nurses	صيدلي Pharm.	طبيب أسنان Dentist	طبيب بشري Doctor			
23821	164048	1763	419	301	726	46	27	244	535	4	2011
23387	144069	1659	390	278	657	58	23	253	541	4	2012
24409	395537	1152	168	167	595	37	8	177	520	4	2013
22545	154071	1168	175	169	597	41	6	180	511	4	2014
20007	148415	1160	185	302	475	13	6	179	506	4	2015

Source: Ras Al Khaimah Medical District

المصدر: منطقة رأس الخيمة الطبية

مراكز الرعاية الصحية الأولية الحكومية والعاملون بها والمترددون عليها في رأس الخيمة

Primary Health Care Centers, Manpower and Patients in Ras Al Khaimah

2015-2011

Table (15-3)

جدول (15-3)

المترددون Attendants	العاملون										عدد المراكز Number of Centers	العام Year
	الإجمالي Total	آخرون Others	مساعدو فنيين Assist. Tech.	فنيون Technicians	هيئة تمريض Nurses	صيدلي Pharmacist	طبيب أسنان Dentist	طبيب بشري Human Doctor				
1020589	313	93	22	44	101	40	13	69	18	2011		
1083104	367	88	24	46	170	23	16	67	18	2012		
1007021	398	96	26	37	104	39	20	76	18	2013		
912545	390	94	23	37	105	39	22	70	18	2014		
858850	411	98	24	38	115	39	23	74	18	2015		

Source: Ras Al Khaimah Medical District

المصدر: منطقة رأس الخيمة الطبية

عيادات الأسنان الحكومية والعاملون بها والمترددون عليها في رأس الخيمة
Dental Clinics, Manpower and Patients in Ras Al Khaimah
2015-2011

Table (15-4)

المترددون Attendants	الإجمالي Total	العاملون Manpower			عدد العيادات غير مركزية Non-central	العام Year
		هيئة تمريض/ فني Nurse / Techn.	ممارس علم الأسنان Dentists	أطباء الأسنان إخصائي Specialist		
54306	20	7	13	7	15	2011
36526	27	7	13	7	15	2012
58053	133	67	66	8	16	2013
59950	134	67	59	8	17	2014
55235	61	12	43	6	18	2015

Source: Ras Al Khaimah Medical District

المصدر: منطقة رأس الخيمة الطبية

جدول (4-15)

عيادات الصحة المدرسية والعاملون بها والمترددون عليها في رأس الخيمة
School Health Clinics, Manpower and Patients in Ras Al Khaimah
2015-2011

Table (15-5)

جدول (5-15)

المترددون Attendents	Manpower				العيادات Clinics		العام Year
	إجمالي العاملين Total Manpower	هيئة تمريض وتقنيون Nurses & Tech.	العلمون Doctors		وحدات بالمدارس School Units	مركزية Central	
			طبيب أسنان Dentist	أطباء Physician			
6390	66	58	2	6	89	1	2011
6026	72	63	1	8	89	1	2012
6935	78	67	5	6	89	1	2013
27564	74	63	3	8	89	1	2014
-	-	-	-	-	-	-	2015

Source: Ras Al Khaimah Medical District

* Because of the new structure there is no unity of School Health,
It was annexed to the health care management function as section

المصدر: منطقة رأس الخيمة الطبية
* نظر الهيكل الجديد لا يوجد وحدة صحة مدرسية
وتم ضمها إلى إدارة الرعاية الصحية كقسم

الأسرة حسب التخصص بالمستشفيات التابعة لوزارة الصحة في رأس الخيمة
Beds by Speciality in Government Hospitals in Ras Al Khaimah
2015

Table (15-6)

جدول (6-15)

Speciality	Hospital المستشفى				التخصص
	عبيد الله لعلاج كبار السن وأمراض الشيخوخة	شعم	إبراهيم بن حمد	صقر	
	Obeid Allah	Shaam	Ebraheem bin Hamad	Saqr	
MEDICINE	—	40	71	—	أمراض باطنة
CHEST	—	—	—	—	أمراض صدرية
CARDIOLOGY	—	—	10	—	أمراض قلب
NEPHROLOGY	—	—	8	—	أمراض الكلى
Infectious Diseases	—	—	10	—	الأمراض المعدية
PSYCHIATRY	34	—	—	—	أمراض نفسية
DERMATOLOGY	—	—	2	—	جلدية وتناسلية
PAEDIATRIC MED.	—	6	—	32	أطفال باطنة
GENERAL S.	—	—	—	29	جراحة عامة
VAS.THORA.SURG	—	—	—	7	جراحة صدر وأوعية دموية
NEOROS \$ NEORO SUG	—	—	—	6	جراحة المخ والأعصاب
UROLOGY	—	—	—	10	مسالك بولية
ORTHOPAEDIC	—	—	—	21	عظام
PLASTIC.S	—	—	—	4	حروق وجراحة تقويمية
MAXILOFACIAL	—	—	—	4	جراحة الوجه والفكين
OPHTHALOLOGY	—	—	—	6	عيون
E.N.T	—	—	—	8	أنف وحنجرة وأذن
GYNAEOLOGY	—	—	—	8	نساء
OBSTETRIC/AM	—	—	—	13	قبل الولادة
OBSTETRIC/BM	—	—	—	50	بعد الولادة
PRETERM INFANTS	—	—	—	10	خدج
I.C.U	—	—	4	9	العناية المركزة
C.CU	—	—	7	—	العناية القلبية
C.CU (Children)	—	—	—	11	العناية القلبية (أطفال)
GERIAYRIES	86	—	—	—	مسنين
Total	120	46	112	228	إجمالي الأسرة

Source: Ras Al Khaimah Medical District

المصدر: منطقة رأس الخيمة الطبية

الأطباء والصيادلة بالمستشفيات الحكومية حسب الدرجة والنوع في رأس الخيمة

Doctors and Pharmacists in Government Hospitals by Gender and Designation in Ras Al Khaimah

2015-2011

Table (15-7)

جدول (7-15)

Year	2015		2014		2013		2012		2011		السنة	الدرجة
	اجمالي T.	إناث F.	ذكور M.	اجمالي T.	إناث F.	ذكور M.	اجمالي T.	إناث F.	ذكور M.	اجمالي T.		
Designation												
Gender												
Consultants	16	5	11	17	4	13	14	3	13	14	2	12
Specialists	76	24	52	77	20	57	71	28	47	75	25	50
General Practitioner	87	42	45	86	42	44	92	88	74	155	83	72
Dentist	6	3	3	6	3	3	7	14	9	27	18	9
Pharmacists	13	13	0	41	27	14	9	29	29	46	28	18
Total	198	87	111	227	96	131	193	162	172	317	156	161

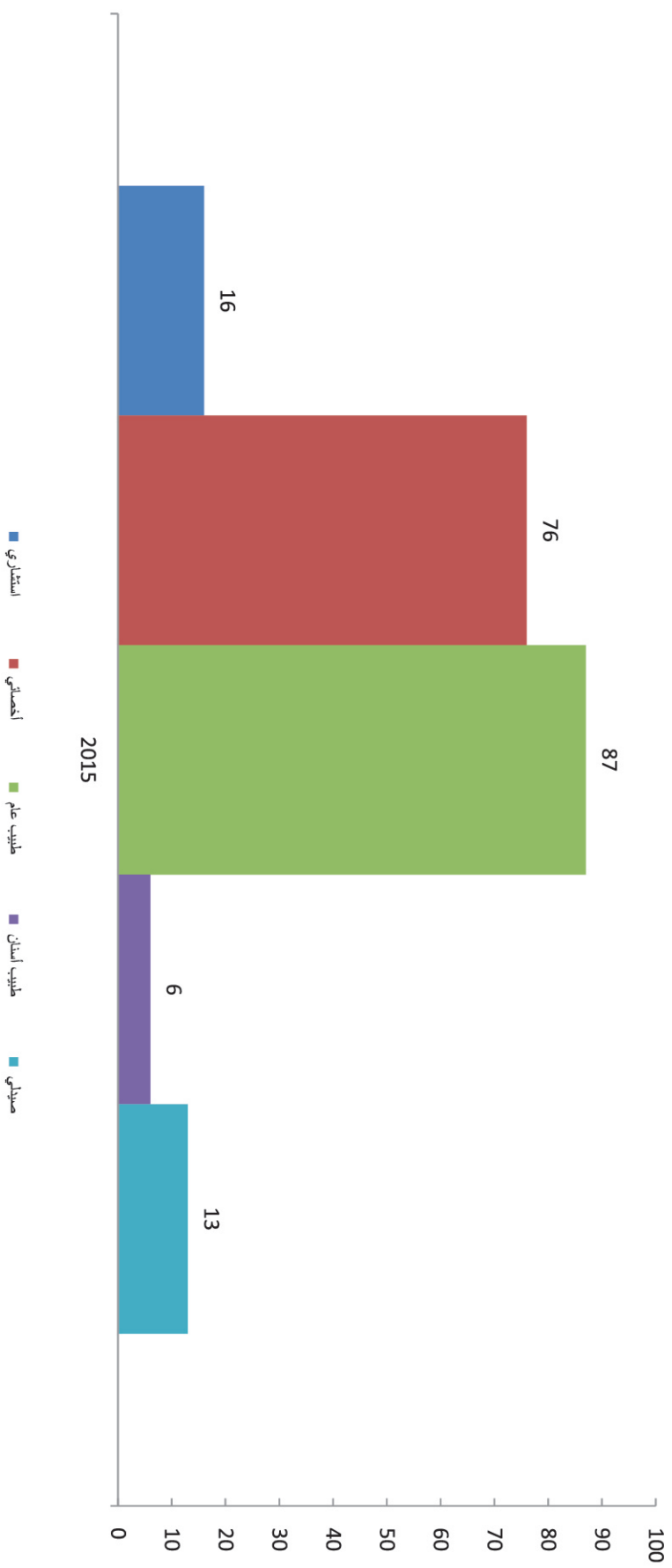
Source: Ras Al Khaimah Medical District

المصدر: منطقة رأس الخيمة الطبية

Figure (15-2)

شكل (2-15)

الإطباء والصيدالة بالمستشفيات الحكومية حسب الدرجة والنوع في رأس الخيمة
Doctors and Pharmacists in Government Hospitals by Gender and Designation in Ras Al Khaimah
2015



فنيو الطب والهيئة غير الطبية بالمستشفيات الحكومية حسب الدرجة والنوع في رأس الخيمة

Med. Technicians & Non-Med. Staff in Govt. Hospitals by Designation & Gender in Ras Al Khaimah

2015-2011

Table (15-8)

جدول (8-15)

Designation Gender	2015		2014		2013		2012		2011		السنة	الدرجة	
	إجمالي	إناث F.	ذكور M.	إجمالي T.	إناث F.	ذكور M.	إجمالي T.	إناث F.	ذكور M.	إجمالي T.			إناث F.
Dental Tech.	1	0	1	1	0	1	1	0	1	5	4	1	فني أسنان
Assistant Pharm.	27	13	14	28	14	14	28	14	14	38	12	26	مساعد صيدلي
Nurses	475	437	38	492	449	43	485	436	49	657	593	64	هيئة تعريض
Assistant Nurses	107	87	20	105	85	20	110	86	24	157	124	33	مساعد ممرض
Technician	134	89	45	133	87	46	129	85	44	198	137	61	فنيون
Assistant Tech.	33	16	17	36	16	20	38	16	22	75	22	53	فني مساعد
Administration	142	109	33	140	109	31	142	110	32	329	250	79	إداري
Labour	9	0	9	4	0	4	5	0	5	13	1	12	مهني
Minor Jobs	34	13	21	31	11	20	21	10	11	48	18	30	مستخدم
Total	962	764	198	970	771	199	959	757	202	1520	1161	359	الإجمالي

Source: Ras Al Khaimah Medical District

المصدر: منطقة رأس الخيمة الطبية

المستشفيات الخاصة والعاملون بها والمترددون عليها وحالات الدخول في رأس الخيمة

Private Hospitals, Manpower, Patients and Admissions in Ras Al Khaimah

2015-2011

Table (15-9)

جدول (9-15)

حالات الدخول Admission	المترددون Attendants	Manpower العاملون								عدد الأسرة No. of beds	المستشفيات Hospitals	العام Year
		الإجمالي Total	آخرون Others	فنيون Technicians	هيئة تمريض Nurse	صيدلي Pharmacist	طبيب أسنان Dentist	طبيب بشري Human Doctor				
8706	190643	382	162	20	104	4	4	88	70	2	2011	
8625	200662	288	115	24	98	9	3	39	85	2	2012	
9127	239327	512	236	34	124	9	7	102	144	4	2013	
9086	288442	606	250	48	200	12	8	88	129	4	2014	
9053	285997	633	336	39	149	7	6	96	94	3	2015	

Source: Ras Al Khaimah Medical District

المصدر: منطقة رأس الخيمة الطبية

الصيدليات والمستودعات الخاصة والمساعدون بها في رأس الخيمة

Private Pharmacies and Stores and Their Assistants in Ras Al Khaimah

2015-2011

Table (15-10)

جدول (10-15)

المساعدون Assistants	الصيداللة Pharmacists	المستودعات Stores	الصيدليات Pharmacy	السنة Year
64	102	1	77	2011
65	108	1	82	2012
73	115	1	88	2013
93	143	3	103	2014
102	171	4	123	2015

Source: Ras Al Khaimah Medical District

المصدر: منطقة رأس الخيمة الطبية

المعالجون بالعيادات الحكومية حسب التخصص والجنسية والنوع في رأس الخيمة

Government Clinics Patients by Speciality, Nationality and Gender in Ras Al Khaimah
2015

Table (15-11)

جدول (11-15)

Speciality	Nationality	الإجمالي Total	الحالات المتكررة Repeated Cases				الإجمالي Total	الحالات الجديدة New Cases				الجنسية التخصص
			غير مواطنين Non-citizen		مواطنون Citizen			غير مواطنين Non-citizen		مواطنون Citizen		
			أنثى Female	ذكر Male	أنثى Female	ذكر Male		أنثى Female	ذكر Male	أنثى Female	ذكر Male	
MEDICINE		16167	930	704	8839	5694	42783	610	1519	18252	22402	أمراض باطنية
CARDIOLOGY		5230	414	616	2053	2147	493	44	51	244	154	أمراض قلبية
PSYCHIATRY		7818	1598	1547	3665	1008	640	82	88	157	313	أمراض نفسية
DERMATOLOGY		12369	419	191	8163	3596	3746	30	23	2217	1476	جلدية وتلسلية
PAED.MED.		6108	608	930	2137	2433	11015	154	237	5067	5557	أطفال باطنية
GENERAL S.		3258	297	228	1735	998	1547	170	144	686	547	جراحة عامة
VAS.THORA.SUG		729	54	153	307	215	245	32	29	110	74	جراحة صدر وأوردة دموية
NERVES		3183	307	392	1539	945	342	23	27	188	104	أعصاب
NEOROS		1298	50	77	643	528	365	42	51	155	117	جراحة أعصاب
UROLOGY		3394	109	454	900	1931	763	53	145	216	349	مسالك بولية
ORTHO PAEDIC		8293	486	694	4538	2575	2033	122	222	859	830	عظام
PLASTIC S.		278	7	47	127	97	194	3	20	87	84	حروق وجراحة تجميلية

Source: Ras Al Khaimah Medical District

المصدر: منطقة رأس الخيمة الطبية

المعالجون بالعيادات الحكومية حسب التخصص والجنسية والنوع في رأس الخيمة

Government Clinics Patients by Speciality, Nationality and Gender - Ras Al Khaimah
2015

Table (15-11) continued

تابع جدول (11-15)

Speciality	Nationality	الإجمالي Total	الحالات المتكررة				الإجمالي Total	الحالات الجديدة				الجنسية التخصص
			Repeated Cases غير مواطنين		Citizen			New cases غير مواطنين		Citizen		
			أنثى Female	ذكر Male	أنثى Female	ذكر Male		أنثى Female	ذكر Male	أنثى Female	ذكر Male	
MAXILOFACIAL		3762	121	282	2063	1296	1966	167	229	861	709	جراحة الوجه والفكين
OPHTHALOGY		9124	479	606	4188	3851	3455	316	946	832	1361	عيون
E.N.T		4962	326	342	2293	2001	3358	210	318	1020	1810	أنف أذن وحنجرة
Gynaecology Accidents		4188	335	-	3853	-	907	129	-	778	-	نساء
OPSTETRICS/AN		8779	1035	-	7744	-	1131	68	-	1063	-	ولادة قبل
DIALYSIS		17697	1443	6511	4404	5339	47	10	16	11	10	غسيل كلوي
PHYSOTH		22411	552	529	10975	10355	4044	286	185	2127	1446	علاج طبيعي
DENTAL		2210	-	-	1351	859	1291	8	3	743	537	أسنان
GERIATRIC		1671	285	202	734	450	46	4	5	16	21	مسنين
Accident and Emergency		614	3	6	254	351	141815	15276	27820	42224	56495	الحوادث والطوارئ
Anesthesia and Pain		1052	156	121	462	313	22	1	4	8	9	التخدير والألم
Binoculars mystical		173	12	27	75	59	326	50	81	122	73	مناظير باطنية
Total		144768	10026	14659	73042	47041	222574	17890	32163	78043	94478	الجملة

Source: Ras Al Khaimah Medical District

المصدر: منطقة رأس الخيمة الطبية

حالات الأمراض السارية المسجلة في رأس الخيمة
Cases of Registered Communicable Diseases in Ras Al Khaimah
2015-2011

Table (15-12)

جدول (12-15)

Disease	Year						السنة	المرض
	2015	2014	2013	2012	2011	2011		
Relapsing Fever	-	0	0	0	0	0	الحمى الراجعة	
Puerperal Sepsis	-	0	0	0	0	0	حمى النفاس	
Measles	44	1	0	4	2	2	الحصبة	
Rubella	1	1	22	0	0	0	الحصبة الألمانية	
Diphtheria	0	0	0	0	0	0	الدفتريا	
Chicken Pox	1198	638	663	656	694	694	الجدري المائي	
Typhoid Fever	-	0	1	0	0	0	الحمى التيفية	
Para Typhoid Fever	-	0	1	0	0	0	نظير التيفية	
Poliomyelitis	-	0	0	0	0	0	شلل الأطفال	
Acute flaccid paralysis	4	1	1	3	0	0	الشلل الرخوي الحاد	
Scarlet Fever	25	10	8	0	1	1	الحمى القرمزية	
Tuberculosis	9	28	16	4	7	7	التدرن	
Whooping Cough	1	6	7	0	1	1	السعال الديكي	
Mumps	24	13	21	1	0	0	التكاف الروبائي	
Haemophilus Infeunza	-	1	0	0	0	0	التهاب الوبموفيس انفلونزا	
Bacterial meningitis	2						التهاب سحائي بكتيري	
Viral meningitis	1	7	2	0	0	0	التهاب سحائي فيروسي	

Source: Ras Al Khaimah Medical District

المصدر: منطقة رأس الخيمة الطبية

حالات الأمراض السارية المسجلة في رأس الخيمة
Cases of Registered Communicable Diseases in Ras Al Khaimah
2015-2011

Table (15-12) continued

تابع جدول (12-15)

Disease	Year						السنة	المرض
	2015	2014	2013	2012	2011			
Hepatitis (A)	9	8	6	2	7		التهاب الكبدى (أ)	
Hepatitis (B)	132	36	37	20	9		التهاب الكبدى (ب)	
Hepatitis (C)	53	33	31	10	8		التهاب الكبدى (ج)	
Hepatitis (Others)	-	0	0	0	0		التهابات كبد (أخرى)	
Poisoning	-	0	19	1	0		التسمم الغذائي	
Other Poisoning	7	21	5	1	0		تسمم غذائي آخر	
Salmonellosis	27	22	0	0	0		تسمم غذائي ناتج عن السالمونيلا	
Typhoid fever	2	6	0	0	0		التيفويد	
Para typhoid fever	-	1	0	0	0		نظير التيفويد	
Ascariasis	-	0	0	1	0		الاسكارس	
Schistosomiasis	-	0	0	0	0		البلهارسيا	
Giarasiasis	-	0	2	0	0		جارديا لامبيلا	
Bacillary Dysentry	2	1	0	0	0		الزحار الالتهبي	
Malaria	121	138	156	214	158		الملاريا	
Syphilis		3	0	0	0		الزهري	
Leprosy	1	2	0	0	0		الجذام	
Scabies	1	0	11	5	0		الجرب	
Influenza	3	5	7	37	40		التراخوما	
Ides	18	30	0	0	0		نقص المناعة المكتسبة	

Source: Ras Al Khaimah Medical District

المصدر: منطقة رأس الخيمة الطبية

إجمالي العمليات الجراحية بالمستشفيات حسب التخصص في رأس الخيمة
Surgical Operations in Hospitals by Speciality in Ras Al Khaimah
2015-2011

Table (15-13)

جدول (13-15)

Speciality	Year	2015	2014	2013	2012	2011	السنوات	نوع الجراحة
General Surgery		1345	1905	2100	2054	2038		جراحة عامة
Orthopaediatric		2693	3107	3202	3486	2888		جراحة عظام
Urology		1081	1169	819	700	775		مسالك بولية
Ophthalmic Surgery		653	736	890	849	832		جراحة عيون
Cosmetic Surgery		323	503	181	181	213		جراحة تجميل
Nerve Surgery		32	24	9	39	24		جراحة أعصاب
E.N.T		324	345	458	447	485		أنف وأذن وحنجرة
Gyn. And Obstetrics		1797	2481	2407	2226	2370		نساء وولادة
Thoracic. Surgery		102	282	233	150	191		جراحة صدر
Bloody veins		129	0	0	0	0		الأوعية الدموية
Others		137	84	92	37	52		أخرى
Dental		1942	2176	2600	1799	1603		أسنان
Total		10558	12812	12991	11968	11471		الجملة

Source: Ras Al Khaimah Medical District

المصدر: منطقة رأس الخيمة الطبية

عدد وحدات الدم المستهلكة في المستشفيات الحكومية حسب فصيلة و المستشفى في رأس الخيمة

Blood Units Used in Government Hospitals by Blood Group in Ras Al Khaimah
2015-2011

Table (15-14)

جدول (14-15)

Year	2015		2014		2013		2012		2011		العام
	إبراهيم بن حمد	صقر	إبراهيم بن حمد	صقر	إبراهيم بن حمد	صقر	إبراهيم بن حمد	صقر	إبراهيم بن حمد	صقر	
Blood Group	Ebraheem bin Hamad	Saqr	Ebraheem bin Hamad	Saqr	Ebraheem bin Hamad	Saqr	Ebraheem bin Hamad	Saqr	Ebraheem bin Hamad	Saqr	الفصيلة
A+	265	237	216	306	191	321	277	373	266	274	+ أ
A-	11	15	5	13	15	22	7	20	33	27	- أ
B+	153	199	132	258	172	214	115	233	178	273	+ ب
B-	13	12	12	23	8	11	13	19	16	17	- ب
AB+	20	45	19	36	24	61	22	51	34	57	+ أب
AB-	0	0	5	2	0	7	1	0	1	6	- أب
O+	601	372	521	507	518	546	621	523	574	472	+ و
O-	25	53	19	53	103	95	31	99	35	50	- و
Used Units	1088	933	929	1198	1031	1277	1087	1318	1137	1176	إجمالي الوحدات المستهلكة
Spoiled Units	100	335	115	373	63	373	157	484	144	348	إجمالي الوحدات التالفة
Beneficiaries	495	472	475	560	517	506	514	480	482	474	عدد المرضى المستفيدين

Source: Ras Al Khaimah Medical District

المصدر: منطقة رأس الخيمة الطبية

إجمالي فحوصات المختبرات حسب نوع الفحص في رأس الخيمة

Laboratory Tests by Type in Ras Al Khaimah
2015-2011

Table (15-15)

جدول (15-15)

Type of Investigation	Year	2015	2014	2013	2012	2011	السنة
Blood		4956	44112	50995	51656	43753	نوع الفحص
Pathology		35505	85931	92895	94957	94853	فحص الدم
Serology		10264	206784	234952	194038	199520	فحوص أنسجة مجهرية
Microbiology		5906	108841	125188	128305	111094	فحوص السوائل
Hematology		27610	221723	296285	1202666	167514	فحوص ميكروبية
Malaria		1	624	735	732	717	تحاليل دم
Sputum		4	1713	2105	2236	1973	فحوص ملاريا
Parasitic		514	2191	6730	4897	4526	فحوص درن رئوي
Hepatitis -B		0	0	0	0	385	فحوص طفيليات معوية
Hepatitis -C		0	0	0	0	19	فحوص التهاب الكبد الوبائي
Biochemistry		237164	1279722	1371968	163347	1182513	فحوص التهاب الكبد الوبائي
AIDS		0	0	0	0	294	تحاليل كيميائية
Tumors		0	866	905	838	748	فحص إيدز
Others		35858	31037	19539	51000	40176	الأورام
Total Examinations		357782	1983880	2202297	1894672	1848085	فحوصات أخرى
Total Number of Patients		39513	163000	163169	164678	195692	إجمالي الفحوصات
							إجمالي المرضى

Source: Ras Al Khaimah Medical District

المصدر: منطقة رأس الخيمة الطبية

المفحصون عن الإيدز من الوافدين والحالات الإيجابية حسب النوع والجنسية في رأس الخيمة

Inspected Cases for AIDS and Positive Cases by Gender & Nationality in Ras Al Khaimah
2015

Table (15-16)

جدول (16-15)

Nationality	Positive Cases		Cases Inspected		Nationality	
	T الإجمالي	F أنثى	T الإجمالي	F أنثى		
Gulf Countries	0	0	3	2	1	مجلس التعاون
Other Arabs	3	0	5218	2464	2754	الدول العربية الأخرى
Indian	2	0	30967	3960	27007	هندي
Pakistani	3	0	11404	926	10478	باكستاني
Filipino	0	0	6054	4150	1904	فلبيني
Sriankan	0	0	2127	1487	640	سريلانكي
Bangladeshi	0	0	9964	2361	7603	بنغالي
Iranian	0	0	363	143	220	إيراني
Other Asians	2	2	1225	458	767	دول آسيوية أخرى
Ethiopian	0	0	1729	1675	54	أثيوبي
Ugandan	6	6	669	609	60	أوغندي
Kenyan	0	0	16	10	6	كينيا
Other Africans	6	5	924	490	434	دول أفريقية أخرى
Others	1	0	2086	881	1205	أوروبي وأمريكي
Europeans & Americans	0	0	12040	7003	5037	أخرى
Total	23	13	84789	26619	58170	الإجمالي

Source: Ras Al Khaimah Medical District

المصدر: منطقة رأس الخيمة الطبية

المترددون على مراكز مراقبة الأمراض الوافدة حسب الجنسية والمهنة والنوع في رأس الخيمة

Patients to Foreign Diseases Control Centres by Nationality, Occupation & Gender in Ras Al Khaimah

2015

Table (15-17)

جدول (15-17)

Occupation	إجمالي Total			أخرى Others			العمالون في صناعات الحلاقة والتجميل Skilled Workers		مشرفات الحضانات ورياض الأطفال Supervisors of KG		مزارعون و رعاة Farmers & Herdsmen		غسلون وسائقون Car wash workers and drivers		العمالون بالأغذية Food Handlres		العمالون بالمنزل Domestic Servants		المهنة	
	اجمالي Total	انثى F	ذكر M	انثى F	ذكر M	انثى F	ذكر M	انثى F	ذكر M	انثى F	ذكر M	انثى F	ذكر M	انثى F	ذكر M	انثى F	ذكر M			
Nationality																				الجنسية
Gulf Countries	2	2	1	1	1	0	0	0	0	0	0	0	0	0	0	0	0	1	1	مجس التعاون
Other Arabs	2465	2465	2756	2281	2540	126	19	0	0	0	0	3	1	80	32	95	25	19	الدول العربية الأخرى	
syria	754	754	980	747	903	5	1	0	0	0	0	0	0	37	0	33	1	6	سوريا	
Indian	3971	3971	27015	3514	23031	39	15	1	0	0	3	90	3	1958	15	859	399	1062	هندي	
Pakistani	926	926	10479	878	6901	32	35	0	0	2	954	3	3	1498	5	186	6	905	باكستاني	
Indonesian	4584	4584	85	41	67	3	0	0	0	0	2	2	0	1	3	5	4537	10	أندونيسي	
Fillppino	4151	4151	1904	1734	1580	150	31	11	0	0	4	4	8	48	238	184	2010	57	فلبيني	
Bangladeshi	2361	2361	7603	386	5323	1	28	0	0	2	764	0	0	273	0	238	1972	977	بنغالي	
Srlankan	1487	1487	658	135	496	2	1	0	0	0	4	2	2	15	15	65	1333	77	سريلانكي	

Source: Ras Al Khaimah Medical District

المصدر: منطقة رأس الخيمة الطبية

المترددون على مراكز مراقبة الأمراض الوبائية والجنسية والمهنة والتوقع في رأس الخيمة

Patients to Foreign Diseases Control Centres by Nationality, Occupation & Gender in Ras Al Khaimah

2015

Table (15-17) continued

تابع جدول (17-15)

Occupation	إجمالي		أخرى Others		العمالون في صالونات الحلاقة والتجميل Skilled Workers		مشرقات الحضانات ورياض الأطفال Supervisors of Nurseries & KG		مزارعون ورجال مزارعين و Farmers & Herdsmen		ضباطون وسائقون Car wash workers and drivers		العمالون بالأغذية Food Handlres		العمالون بالمنزل Domestic Servants		المهنة	
	إجمالي Total	أنتى F	ذكر M	أنتى F	ذكر M	أنتى F	ذكر M	أنتى F	ذكر M	أنتى F	ذكر M	أنتى F	ذكر M	أنتى F	ذكر M	أنتى F		ذكر M
Nationality	إجمالي Total	أنتى F	ذكر M	أنتى F	ذكر M	أنتى F	ذكر M	أنتى F	ذكر M	أنتى F	ذكر M	أنتى F	ذكر M	أنتى F	ذكر M	أنتى F	ذكر M	الجنسية
Iranian	363	143	220	140	170	0	0	0	0	6	0	10	0	20	3	14	3	إيراني
Sudan	496	184	312	179	252	2	1	1	0	45	0	12	0	0	2	2	2	السودان
Other Asians	1225	458	767	391	603	45	4	0	0	5	0	51	21	81	1	23	1	دول آسيوية أخرى
Ethiopian	1729	1675	54	54	43	10	0	0	0	2	1	3	4	3	1606	3	3	أثيوبي
Ugandan	672	612	60	5	53	1	0	0	0	0	0	2	1	3	605	2	2	أوغندي
Kenyan	16	10	6	5	5	0	0	0	0	0	0	0	1	1	4	0	0	كينيا
Other Africans	930	495	435	148	405	4	0	0	0	0	0	4	4	25	339	1	1	دول أفريقية أخرى
Euro. & Americans	2102	891	1211	835	1187	10	1	11	0	0	0	2	29	12	6	9	6	أوروبي وأمريكي
Australia	56	22	34	22	33	0	0	0	0	1	0	0	0	0	0	0	0	استرالي
Egypt	3150	1184	1966	1172	1750	2	3	2	0	9	0	85	2	102	6	17	6	مصر
Neypal	1916	263	1653	79	1406	7	1	0	0	14	0	89	15	102	162	41	162	نيپالي
Others	4	3	1	3	1	0	0	0	0	0	0	0	0	0	0	0	0	أخرى
TOTAL	84841	26641	58200	12750	46750	439	140	27	0	4	1903	18	4168	385	2014	13018	3225	الإجمالي

Source: Ras Al Khaimah Medical District

المصدر: منطقة رأس الخيمة الطبية

المترددون على مراكز مراقبة الأمراض الوبائية والمهنة واللياقة الطبية في رأس الخيمة

Patients to Foreign Diseases Control Centres by Nationality, Occupation & Fitness in Ras Al Khaimah

2015

Table (15-18)

جدول (18-15)

اجمالي	لم يكمل الفحص Did not complete the examination		اخرى Others		العمالون في صناعات الحائقة والتجميل Skilled Workers		مشرفات الحضانات ورباض الاطفال Supervisors of Nurseries & KG		مزارعون و رعاة & Farmers Herdsmen		ضباطون وسائقون Car wash workers and drivers		العمالون بالاعذية Food Handles		العمالون بالمنازل Domestic Servants		المهنة Occupation
	اجمالي Total	غير لائق Not Fit	لائق Fit	غير لائق Not Fit	لائق Fit	غير لائق Not Fit	لائق Fit	غير لائق Not Fit	لائق Fit	غير لائق Not Fit	لائق Fit	غير لائق Not Fit	لائق Fit	غير لائق Not Fit	لائق Fit	غير لائق Not Fit	
3	0	3	0	2	0	0	0	0	0	0	0	0	0	0	0	1	Nationality مجلس التعاون Gulf Countries
5220	5	5214	1	4818	0	145	0	0	0	3	0	81	2	124	0	43	سوريا Serya
1735	1	1734	0	1650	0	6	0	1	0	0	0	37	0	33	1	7	الدول العربية الأخرى Other Arabs
30986	120	30839	27	26431	0	54	0	1	0	90	2	1959	8	864	19	1440	هندي Indian
11405	58	11331	16	7723	0	66	0	0	4	952	1	1499	3	188	7	903	باكستاني Pakistan
4669	59	4586	24	108	0	3	0	0	0	2	0	1	0	8	59	4464	اندونيسي اندونيسي
6055	50	5982	23	3299	1	180	0	11	0	4	1	55	6	414	35	2019	فلبيني Philippine
9964	61	9877	26	5708	0	29	0	0	0	766	0	273	0	238	60	2863	بنغالي Bangladeshi
2145	8	2131	6	630	0	3	0	0	0	4	0	17	0	80	7	1397	سريلانكي Sri Lankan

Source: Ras Al Khaimah Medical District

المصدر: منطقة رأس الخيمة الطبية

المتقدمون على مراكز مراقبة الأمراض حسب الجنسية والمهنة والبيانات الطبية في رأس الخيمة

Patients to Foreign Diseases Control Centres by Nationality, Occupation & Fitness in Ras Al Khaimah

2015

Table (15-18) continued

تابع جدول (15-18)

إجمالي	Total		لم يكمل الفحص Did not complete the examination	اخرى Others		العاملون في صالحات و الحلقة و التجميل Sklled Workers		مشرقات الحضانات وربوض الاطفال & Nurses of KG		مزارعون و رعاة & Farmers & Herdsman		غسلون و سائقون Car wash workers and drivers		العاملون بالاعذية Food Handlres		العاملون بالمنازل Domestic Servants		المهنة Occupation
	اجمالي	غير لائق		لائق	غير لائق	لائق	غير لائق	لائق	غير لائق	لائق	غير لائق	لائق	غير لائق	لائق	غير لائق	لائق		
363	0	363	0	0	310	0	0	0	0	6	0	10	0	20	0	17	Nationality	
1225	5	1216	4	0	990	1	48	0	0	5	1	50	0	102	3	21	ايراني Iranian	
496	0	496	0	0	431	0	3	0	1	45	0	12	0	0	0	4	دول اسيوية اخرى Other Asians	
1729	10	1708	11	0	97	0	10	0	0	2	0	4	0	7	10	1588	السودان sudan	
672	22	644	6	1	57	0	1	0	0	0	0	2	0	4	21	580	اثيوبي Ethiopian	
16	0	16	0	0	10	0	0	0	0	0	0	0	0	2	0	4	اوغندي Ugandan	
930	21	898	11	4	549	0	4	0	0	0	0	4	1	25	16	316	كيني Kenyan	
2102	1	2098	3	1	2018	0	11	0	11	0	0	2	0	41	0	15	دول افريقية اخرى Other Africans	
56	0	56	0	0	55	0	0	0	0	1	0	0	0	0	0	0	أوروبي وأمريكي Euro. & Americans	
3150	0	3148	2	0	2921	0	5	0	2	9	0	85	0	103	0	23	أسترالي Australia	
1916	10	1905	1	4	1481	0	8	0	0	14	0	89	0	117	6	196	مصري Egypt	
4	0	4	0	0	4	0	0	0	0	0	0	0	0	0	0	0	نيپال Neypal	
84841	431	84249	161	156	59292	2	576	0	27	4	5	4180	20	2370	244	15901	اخرى Others	
																	الإجمالي Total	

Source: Ras Al Khaimah Medical District

المصدر: منطقة رأس الخيمة الطبية

المعالجون بالعيادات الخاصة حسب التخصص والجنسية والنوع في رأس الخيمة

Patients in Private Clinics by Speciality, Nationality and Gender in Ras Al Khaimah
2015

Table (15-19)

جدول (15-19)

Nationality	الحالات المتكررة Repeated Cases				الحالات الجديدة New Cases				الجنسية
	غير مواطنين Non-citizen		مواطنون Citizen		غير مواطنين Non-citizen		مواطنون Citizen		
Speciality	أنثى Female	ذكر Male	أنثى Female	ذكر Male	أنثى Female	ذكر Male	أنثى Female	ذكر Male	
Medicine	5517	10126	3540	2828	1261	2409	679	573	أمراض باطنية
Cardiology	533	2075	273	384	252	921	102	152	أمراض قلبية
Psychiatry	0	0	0	0	0	0	0	0	أمراض نفسية
Dermatology	2124	1828	2000	745	790	649	1024	262	جلدية وتناسلية
Paediatric Medicine	4135	5430	3871	4816	1134	1521	990	1366	باطني أطفال
Surgery bloody veins	0	0	0	0	0	0	0	0	جراحة الأوردة الدموية
Surgery Beauty	0	0	0	0	0	0	0	0	جراحة تجميل و تقويم
General Medicine	2008	4049	1156	1563	474	1222	204	391	جراحة عامة
Neurosurgery	230	553	152	202	88	240	51	55	جراحة أعصاب
Surgery	0	0	0	0	0	0	0	0	جراحة صدر
Urology	338	1558	165	408	83	411	26	98	مسالك بولية
Orthopaedic	2483	5381	1780	2648	686	1552	389	486	عظام

Source: Ras Al Khaimah Medical District

المصدر: منطقة رأس الخيمة الطبية

المعالجون بالعيادات الخاصة حسب التخصص والجنسية والنوع في رأس الخيمة

Attendants in Private Clinics by Speciality, Nationality and Gender- Ras Al Khaimah

2015

Table (15-19) continued

تابع جدول (19-15)

Nationality	الحالات المتكررة Repeated Cases				الحالات الجديدة New Cases				الجنسية التخصص
	Non-citizen أنثى Female	غير مواطن ذكر Male	Citizen أنثى Female	مواطن ذكر Male	Non-citizen أنثى Female	غير مواطن ذكر Male	Citizen أنثى Female	مواطن ذكر Male	
Orthamology	1287	2356	918	987	463	1208	293	291	عيون
E.N.T	1311	2355	1357	1376	472	940	398	442	أنف وأذن نساء, وولادة
Gynaecology & Obstetrics	10216	0	8096	0	2266	0	1435	0	علاج طبيعي نساء, وولادة
Natural Therapy	2351	3894	1588	1412	362	514	253	159	علاج طبيعي
Emergency & Accidents	0	0	0	0	1370	2886	991	1197	طوارئ وحوادث
Dental	1418	1229	2095	1903	1821	1450	2432	1692	أسنان
Paediatric Accidents	0	0	0	0	0	0	0	0	حوادث أطفال
Gynaecology Accidents	0	0	0	0	0	0	0	0	حوادث نساء
Renal Dialysis	5196	1822	826	5046	867	3342	562	275	عام
	0	0	0	0	0	0	0	0	غسيل كلي
Total	39147	42656	27817	24318	12389	19265	9829	7439	الإجمالي

Source: Ras Al Khaimah Medical District

المصدر: منطقة رأس الخيمة الطبية

التطعيمات التي أجريت بالطب الوقائي في رأس الخيمة

Immunizations Carried out at the Preventive Health in Ras Al Khaimah

2015-2011

Table (15-20)

جدول (20-15)

الإجمالي	أخرى	أنفلونزا	توبركلين	حمى صفراء	تيفويد	التهاب سحائي	التهاب كبد وبائي	السنة
Total	Others	Influenza	Tuberculinum	Yellow Fever	Typhoid	Meningitis	Hepatitis	Year
4993	32	1052	935	148	67	2195	564	2011
25734	13	1417	1263	182	82	2468	20309	2012
23241	10	783	1235	238	67	968	19940	2013
24285	28	794	1317	91	35	4774	17246	2014
21416	10	1026	1049	90	38	2463	16740	2015

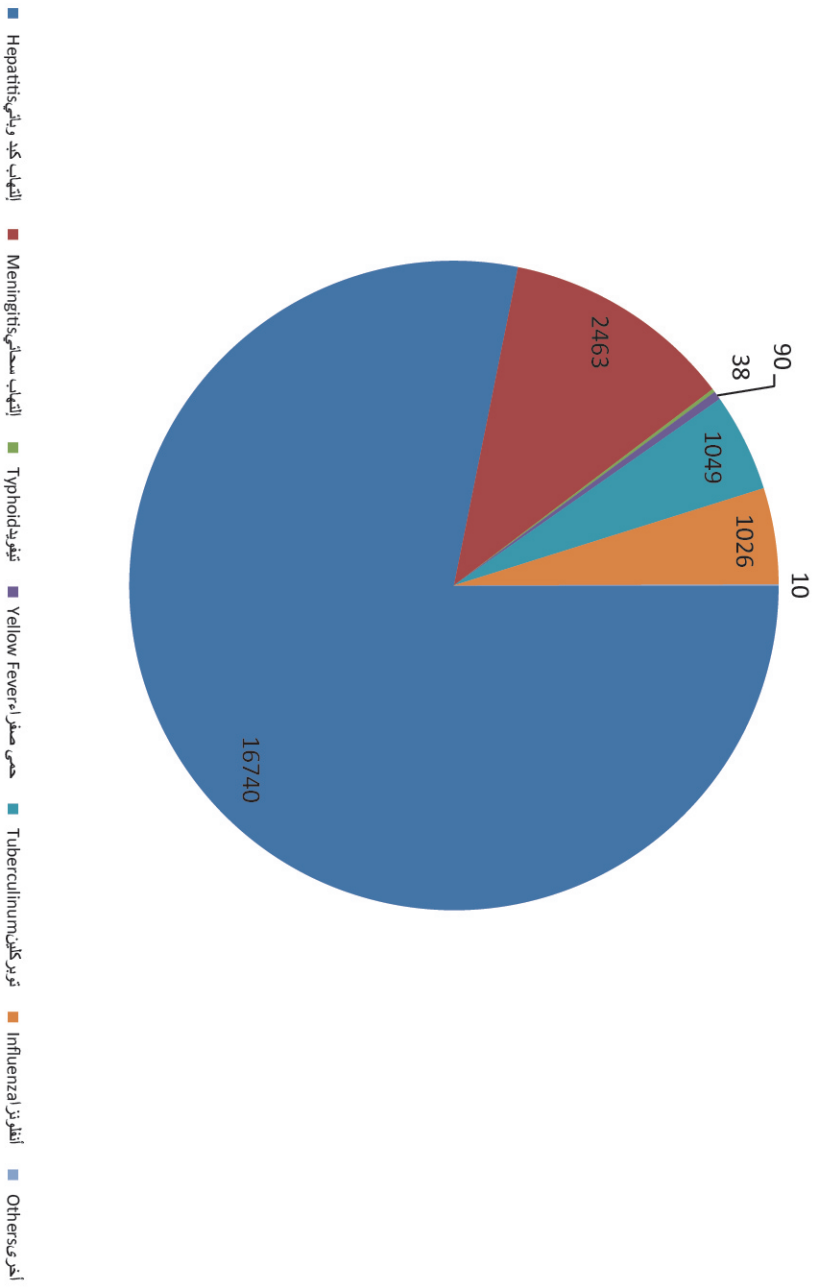
Source: Ras Al Khaimah Medical District

المصدر: منطقة رأس الخيمة الطبية

Figure (15-3)

التطعيمات التي أجريت بالطب الوقائي في رأس الخيمة
Immunizations Carried out at the Preventive Health in Ras Al Khaimah
2015

شكل (3-15)



المواليد أحياء المسجلين حسب النوع والجنسية ومكان الميلاد في رأس الخيمة

Registered Live Births by Nationality, Gender and Place of Birth in Ras Al Khaimah

2015-2011

Table (15-21)

جدول (21-15)

Place of Birth	Nationality	Gender	2015	2014	2013	2012	2011	النوع	الجنسية	مكان الميلاد
Hospital	Citizen	Male	1128	1105	1213	1187	1192	ذكر	مواطن	داخل المستشفى
		Female	1064	1065	1142	1212	1111	أنثى		
	Non-Citizen	Male	586	566	647	610	491	ذكر	غير مواطن	
		Female	517	503	602	525	484	أنثى		
Outside the hospital	Citizen	Male	0	0	0	0	0	ذكر	مواطن	خارج المستشفى
		Female	0	0	0	0	0	أنثى		
	Non-Citizen	Male	0	0	0	0	0	ذكر	غير مواطن	
		Female	0	0	0	0	0	أنثى		
Outside the country	Citizen	Male	3	17	12	5	8	ذكر	مواطن	خارج الدولة
		Female	2	13	10	2	7	أنثى		
	Non-Citizen	Male	0	0	3	0	0	ذكر	غير مواطن	
		Female	0	0	3	0	0	أنثى		
Home	Citizen	Male	0	0	0	0	1	ذكر	مواطن	المنازل
		Female	0	0	0	0	2	أنثى		
	Non-Citizen	Male	0	0	0	0	1	ذكر	غير مواطن	
		Female	0	0	0	0	0	أنثى		
Outside the town	Citizen	Male	0	0	0	0	0	ذكر	مواطن	خارج الإمارة
		Female	0	0	0	0	0	أنثى		
	Non-Citizen	Male	0	1	0	0	0	ذكر	غير مواطن	
		Female	0	0	0	0	0	أنثى		
RAK Hospital	Citizen	Male	380	222	207	208	251	ذكر	مواطن	مستشفى رأس الخيمة
		Female	380	213	180	198	236	أنثى		
	Non-Citizen	Male	270	187	125	89	111	ذكر	غير مواطن	
		Female	227	181	154	103	101	أنثى		
Total			4557	4073	4298	4139	3996	الإجمالي		

Source: Ras Al Khaimah Medical District

المصدر: منطقة رأس الخيمة الطبية

المواليد أموات المسجلين حسب النوع والجنسية في رأس الخيمة

Registered Still Births by Gender and Nationality in Ras Al Khaimah

2015-2011

Table (15-22)

جدول (22-15)

Nationality	Gender	2015					2014					2013					2012					2011					النوع	الجنسية
		2015					2014					2013					2012					2011						
Citizen	Male	5					9					8					10					7					ذكور	مواطن
	Female	3					2					1					7					12					اناث	
	Total	8					11					9					17					19					مجموع	
Non-citizen	Male	6					4					6					11					10					ذكور	غير مواطن
	Female	1					7					5					5					5					اناث	
	Total	7					11					11					16					15					مجموع	
Total	Male	11					13					14					21					17					ذكور	الإجمالي
	Female	4					9					6					12					17					اناث	
	Total	15					22					20					33					34					مجموع	

Source: Ras Al Khaimah Medical District

المصدر: منطقة رأس الخيمة الطبية

الوفيات المسجلة حسب النوع ومكان الوفاة والجنسية في رأس الخيمة

Registered Deaths by Gender, Place of Death and Nationality in Ras Al Khaimah

2015

Tabel (15-23)

جدول (23-15)

الإجمالي	مستشفى الشيخ خليفة		خارج الدولة	خارج المستشفى	مستشفى رأس الخيمة الخاص RAK Hospital	المنزل Home	Hospital			النوع	الجنسية Nationality
	مستشفى الشيخ خليفة	Sheikh Khalifa Hospital					م.عبدالله لعلاج كبار السن Alobeidallah H Eiderly	شعوم Shaam	حمد العبيدالله Ibrahim bin Hamad Alobeidallah		
167	20	11	2	11	14	2	0	77	30	ذكور Male	مواطن citizen
107	15	3	0	6	6	1	0	48	28	اناث Female	
274	35	14	2	17	20	3	0	125	58	مجموع Total	غير مواطن - Non citizen
212	7	1	28	5	38	1	1	68	63	ذكور Male	
67	3	0	1	2	2	3	0	36	20	اناث Female	مجموع Total
279	10	1	29	7	40	4	1	104	83	ذكور Male	
379	27	12	30	16	52	3	1	145	93	اناث Female	الإجمالي Total
174	18	3	1	8	8	4	0	84	48	مجموع Total	
555	45	15	31	24	60	7	3	229	141	مجموع Total	

Source: Ras Al Khaimah Medical District

المصدر: منطقة رأس الخيمة الطبية

ملخص إحصائيات قطاع الصحة الحكومي في رأس الخيمة
Summary of Government Health Sector Statistics in Ras Al Khaimah
2015-2011

Table (15-24)

جدول (24-15)

Details	Year					السنة البيان
	2015	2014	2013	2012	2011	
Hospitals	4	4	4	4	4	عدد المستشفيات
Beds	506	511	520	541	535	عدد الأسرة
Doctors & Dentists	-	309	310	275	271	عدد الأطباء وأطباء الأسنان
Pharmacists	-	96	94	58	46	عدد الصيدالنة
Patients Admitted	2007	22545	24409	24891	23821	عدد المرضى الداخليين
Out- Patients	371318	376126	395537	323921	391891	عدد المرضى الخارجيين
Dental Clinic Patients	63730	67877	58053	56632	54306	عدد معالجات الأسنان
Laboratory Tests	1930495	1983880	2202297	1861753	1848085	الفحوصات المختبرية
X-Rays	91042	97785	102377	93484	89155	أشعة أكس
Operations Performed	10558	12812	12991	11968	11471	العمليات الجراحية

Source: Ras Al Khaimah Medical District

المصدر: منطقة رأس الخيمة الطبية

مؤشرات أداء المستشفيات الحكومية حسب المستشفى في رأس الخيمة
Performance Indicators of Government Hospitals by Hospital in Ras Al Khaimah
2015

Table (15-25)

جدول (25-15)

Hospital	معدل الأثغال Occupancy Rate	متوسط مدة الإقامة Average of Stay	أيام الإقامة Days of Stay	عدد مرضى القسم الداخلي Number of Inpatients	عدد الأسرة العاملة Number of Functioning Beds	المستشفى
Sagr Hospital	53%	4%	44077	12350	228	مستشفى صقر
Ibrahim bin Hamad Alobeidallah Hospital	56%	5%	23027	4505	112	مستشفى إبراهيم بن حمد العبيدالله
Saif Bin Ghobash Hospital	30%	3%	5089	1999	46	سيف بن غباش
Shaam Hospital	17%	17%	19381	1153	120	مستشفى شاعم
Total	5%	5%	91574	20007	506	الإجمالي

Source: Ras Al Khaimah Medical District

المصدر: منطقة رأس الخيمة الطبية

الحالات الإيجابية المكتشفة في مراكز مكافحة الأمراض السارية حسب الجنسية بالمرض في رأس الخيمة

Positive cases detected in the Centers for Disease Control inflows by nationality disease in Ras Al Khaimah

2015

Table (15-26)

جدول (26-15)

Occupation	إجمالي الحالات الإيجابية Total Positive Cases			الدرن Tuberculosis		التهاب الكبد الفيروسي التهابي Viral hepatitis B		نقص المناعة المكتسبة AIDS		المهنة
	إجمالي Total	أنثى F	ذكر M	أنثى F	ذكر M	أنثى F	ذكر M	أنثى F	ذكر M	
Nationality										الجنسية
Gulf Countries	0	0	0	0	0	0	0	0	0	مجلس التعاون
Other Arabs	6	1	5	1	2	0	0	0	3	الدول العربية الأخرى
Indian	120	14	106	14	99	0	5	0	2	هندي
Pakistani	58	0	58	0	49	0	5	0	4	باكستاني
Fillipino	50	42	8	35	7	7	1	0	0	فلبيني
Indonesia	59	59	0	53	0	4	0	2	0	أندونيسي
Bangladeshi	61	57	4	45	1	12	3	0	0	بنغالي
Sriankan	8	7	1	7	1	0	0	0	0	سريلانكي

Source: Ras Al Khaimah Medical District

المصدر: منطقة رأس الخيمة الطبية

الحالات الإيجابية المكتشفة في مراكز مكافحة الأمراض السارية حسب الجنسية بالمرضى في رأس الخيمة
Positive cases detected in the Centers for Disease Control inflows by nationality disease in Ras Al Khaimah
2015

Table (15-26) continued

تابع جدول (15-26)

Occupation	اجمالي الحالات الإيجابية Total Positive Cases			الدرن Tuberculosis		التهاب الكبد الفيروسي التهابي Viral hepatitis B		نقص المناعة المكتسبة AIDS		المهنة
	اجمالي Total	انثى F	ذكر M	انثى F	ذكر M	انثى F	ذكر M	انثى F	ذكر M	
Nationality										الجنسية
Iranian	0	0	0	0	0	0	0	0	0	إيراني
Other Asians	5	1	4	0	1	1	3	0	0	دول آسيوية أخرى
Ethiopian	10	10	0	7	0	3	0	0	0	أثيوبي
Ugandan	22	21	1	12	1	3	0	6	0	أوغندي
Kenyan	0	0	0	0	0	0	0	0	0	كينيا
Other Africans	21	18	3	3	1	10	1	5	1	دول أفريقية أخرى
Nepal	10	6	4	6	4	0	0	0	0	نيپال
Euro. & Americans	1	0	1	0	0	0	0	0	1	أوروبي وأمريكي
Others	0	0	0	0	0	0	0	0	0	أخرى
Total	431	236	195	183	166	40	18	13	11	الإجمالي

Source: Ras Al Khaimah Medical District

المصدر: منطقة رأس الخيمة الطبية

نسبة النفايات غير الخطرة المعالجة من إجمالي النفايات غير الخطرة المتولدة (باستخدام طرق المعالجة المختلفة) في رأس الخيمة

Non-Hazardous Waste Treatment Percentage of the Total Waste Generated (Using Various Treatment Methods) in Ras Al Khaimah

2015

Table (15-27)

جدول (27-15)

Year	In Ton				بالطن	السنة	كمية النفايات غير الخطرة المتولدة	
	2015							
Total Non-Hazardous Waste Generated	981804							
Treatment Method	إعادة تدوير النفايات	التحويل إلى سماد	الحرق مع استرجاع الطاقة (تحويل النفايات إلى طاقة)	التصدير للمعالجة / للتخلص النهائي خارج الدولة	طرق المعالجة	كمية النفايات غير الخطرة المعالجة من إجمالي النفايات غير الخطرة المتولدة		
	Recycling	Composting	Incineration with energy recovery (waste to energy)	Export for Treatment / final disposal				
	Non-Hazardous Waste Treatment Quantity of the Total Non-Hazardous Waste Generated	12,736.7	0.0	0.0			0.0	كمية النفايات غير الخطرة المعالجة من إجمالي النفايات غير الخطرة المتولدة
	Non-Hazardous Waste Treatment Percentage of the Total Non-Hazardous Waste Generated	1.3	0.0	0.0			0.0	نسبة النفايات غير الخطرة المعالجة من إجمالي النفايات غير الخطرة المتولدة

Source: Public Works & Service Dept

المصدر: دائرة الأشغال والخدمات العامة - رأس الخيمة

نسبة النفايات غير الخطرة المعالجة من إجمالي النفايات غير الخطرة المنتجة (باستخدام طرق المعالجة المختلفة) في رأس الخيمة

Hazardous Waste Treatment Percentage of the Total Hazardous Waste Generated (Using Various Treatment Methods) in Ras Al Khaimah

2015

Table (15-28)

In Ton

بالطن

جدول (28-15)

Year	2015						السنة
Total Non-Hazardous Waste Generated	441.48						كمية النفايات غير الخطرة المتولدة
Treatment Method	الحرق بدون استرجاع الطاقة	الحرق مع استرجاع الطاقة (تحويل النفايات إلى طاقة)	إعادة تدوير	المعالجة الفيزيو كيميائية	التصدير للمعالجة / التخلص النهائي خارج النورية	طرق المعالجة	
	Incineration without energy recovery (waste to energy)	Incineration with energy recovery (waste to energy)	Recycling	Physicochemical treatment	Export for Treatment / final disposal		
Non-Hazardous Waste Treatment Quantity of the Total Non-Hazardous Waste Generated	229.6	0.0	0.0	193.5	18.5	كمية النفايات غير الخطرة المعالجة من إجمالي النفايات غير الخطرة المتولدة	
Non-Hazardous Waste Treatment Percentage of the Total Non-Hazardous Waste Generated	52.0	0.0	0.0	44.0	4.0	نسبة النفايات غير الخطرة المعالجة من إجمالي النفايات غير الخطرة المتولدة	

Source: Public Works & Service Dept

المصدر: دائرة الأشغال والخدمات العامة - رأس الخيمة

نسبة النفايات المعالجة من إجمالي النفايات البلدية الصلبة المتولدة في رأس الخيمة

Waste Treatment Percentage of the Total Municipal solid Waste Generated in Ras Al Khaimah

2015

Table (15-29)

In Ton

بالطن

جدول (29-15)

Total Generation Municipal solid Waste	181,140	إجمالي النفايات البلدية الصلبة المتولدة
Quantity of Treated Waste out of the total Waste Generated (Municipal solid Waste)	9,003	كمية النفايات المعالجة من إجمالي النفايات (البلدية الصلبة المتولدة)
Percentage of Treated Waste out of the total Waste Generated (Municipal solid Waste)	4.97	نسبة لنفايات المعالجة من إجمالي النفايات (البلدية الصلبة المتولدة)

Source: Public Works & Service Dept

المصدر: دائرة الأشغال والخدمات العامة - رأس الخيمة