

الصحة

Health



## الصحة

تقع دولة الإمارات العربية المتحدة في المرتبة "27" عالمياً في أداء النظم الصحية - حسب تقرير منظمة الصحة العالمية - حيث تُعنى وزارة الصحة في الدولة بتقديم أفضل الخدمات الصحية ذات الكفاءة العالية لكافة المواطنين والمقيمين والزائرين لمرافقها من المستشفيات الحكومية والخاصة، ومراكز الرعاية الصحية الأولية، والعيادات ووحدات الأمومة والطفولة. وبالرغم من أن قطاع الصحة قد شهد تحديات صحية على الصعيد المحلي إلا أنه يعدّ من القطاعات التي شهدت ذات نقلة نوعية وإجازات هائلة. وفيما يلي نستعرض أهم ما شهدته إمارة رأس الخيمة من تطورات خلال عام 2014:

- تقدم الإمارة خدماتها الصحية عبر (4) مستشفيات حكومية وهي مستشفى صقر، ومستشفى عبيد الله، ومستشفى إبراهيم بن حمد، ومستشفى شعهم، وتعمل المستشفيات بإجمالي عدد أسرة بلغ (511) سريراً، وإجمالي عدد عاملين قدر بـ (1168) للعام الحالي، مسجلة نسبة زيادة طفيفة قدرت بـ (1.4٪)، وبلغ عدد العاملين في وزارة الصحة (180) طبيباً بشرياً، و(6) أطباء أسنان، و(41) صيدلانياً، و(597) فنياً من هيئة التمريض.
- بلغ عدد مراكز الرعاية الصحية الأولية الحكومية (18) مركزاً، تراجع عاملوها بنسبة (2٪) مقارنة بعام 2013، منهم (70) طبيباً بشرياً، و(22) طبيب أسنان، و(39) صيدلانياً و(105) لهيئة التمريض. لمزيد من التفاصيل انظر جدول (15-3).
- أما بالنسبة لعيادات الأسنان الحكومية فقد زاد عدد العيادات لتصل إلى (17) عيادة عام 2014 مقارنة بـ(16) عيادة في العام السابق، يعمل فيها (8) أخصائيين، (59) مارساً عاملاً و(67) من هيئة التمريض والفنيين، وسجل العاملون في هذه المرافق نسبة انخفاض قدرها (4.9٪) عن العام السابق بالرغم من زيادة عدد زوار هذه المراكز إلى (59950) زائراً لعام 2014 مقارنة بـ(58053) زائراً عام 2013.
- لدى إمارة رأس الخيمة عيادة مركزية واحدة للصحة المدرسية و(89) وحدة صحية موزعة على مدارس الإمارة، يعمل فيها (11) من تخصصي الطب البشري وطب الأسنان، و(63) ممرضاً وفنياً.
- توجد في الإمارة (4) مستشفيات خاصة بسعة (129) سريراً وقوة عاملة بتخصصات مختلفة وهي (88) طبيباً بشرياً، (8) طبيب أسنان، (12) صيدلانياً، و(200) من هيئة التمريض و(48) فنياً، ليبلغ إجمالي العاملين المسجلين (606) عاملاً عام 2014 بنسبة زيادة واضحة (18.4٪) مقارنة بالعام السابق، أما عدد مراجعي هذه المستشفيات الخاصة فبلغ (288442) مراجعاً عام 2014 بنسبة زيادة (20.5٪) عن العام الذي سبقه. انظر جدول (15-9).
- أما الصيدليات والمستودعات الخاصة بإمارة رأس الخيمة فقد بلغ إجمالي عددها (106) للعام الحالي منها (103) صيدلية و(3) مستودعات بنسبة زيادة واضحة (19.1٪) مقارنة بعام 2013، يعمل بها (143) صيدلانياً و(93) مساعد صيدلاني بنسبة زيادة (24.3٪) و(27.4٪) مقارنة بالعام الماضي.
- كما أن جهود الطب الوقائي في رأس الخيمة واضحة من خلال التطعيمات التي يجريها المركز، إذ بلغ إجمالي التطعيمات (24285) تطعيماً بنسبة زيادة طفيفة (4.5٪) عن العام السابق.
- تراجع إجمالي المواليد الجدد الأحياء في إمارة رأس الخيمة في عام 2014 (4073) مولوداً بنسبة (5.2٪) عن عام 2013، مقابل (22) حالة من المواليد الأموات لعام 2014، كما بلغ إجمالي الوفيات داخل الدولة وخارجها من مواطنين ووافدين (497) متوفى، منهم (210) مواطن و(287) غير مواطن بنسبة (42.3٪) و(57.7٪) على التوالي من إجمالي عدد الوفيات في الإمارة.



## Health

The United Arab Emirates is ranked "27" globally in the performance of health systems, according to the World Health Organization report. This position is expected in view of the efforts of the Ministry of Health in the UAE to provide high quality health services for all nationals, residents and visitors of its government and private hospitals, primary health care centers, clinics and maternity & pediatrics units. Despite the fact that the health sector has witnessed health challenges at the local level, but it is considered one of the sectors which have achieved a quantum leap and remarkable achievements.

Below we review the most important achievements of this sector in the emirate of Ras Al Khaimah developments during 2014.

- The operating government hospitals in the emirate are (4) hospitals: (Saqr, Saif bin Ghabash, Shaam and Ibrahim bin Hamad) with total beds of (511). The personnel total number in these hospitals amounted to (1168) in the current year reflecting an a slight increase by (1.4%). The medical staff at the Ministry of Health includes (180) general practitioner, (6) dentists, (41) pharmacists and (597) nursing staff.
- Primary healthcare in the government are (18) centers, reflecting a drop of (2%) compared with the year 2013, consisting of (70) physicians, (22) dentists and (39) pharmacists and (105) nursing staff. See table (3-15).
- The government dental clinics scored an increase to reach (17) clinics in 2014 compared with (16) clinic last year, with (8) specialists, (59) GP and (67) nursing staff and technicians. Workers in this facilities was dropped by (4.9%) compared with the previous year while the visitors increase from (58053) visitors in 2013 to reach (59950) in 2014.
- There is one central school health clinic in the city of Ras Al Khaimah, while (89) clinics are located in various schools, with (11) GPs and dentists and (63) nurses and technicians.
- The emirate has (4) private hospitals with beds capacity of (129) beds, and (88) GPs, (8) dentists, (12) pharmacists, (200) nurses and (48) technicians reflecting an increase in the registered staff by (18.4%) in 2014 by (606) staff members, while the total number of patients visited these hospitals amounted to (288442) patients in the year 2014 reflecting an increase rate of (20.4%) compared to the last year. See table (9-15).
- Pharmacies and private stores in the emirate of Ras Al Khaimah was amounted to (106) divided into (103) pharmacies and (3) stores reflecting an increase by (19.1%) compared with 2013 with a working staff amounted to (143) pharmacist and (93) assistant pharmacist by (24.3%) and (27.4%) increase rate respectively compared with the previous year.
- The total vaccines calculated from the Preventive Health Center in the emirate reached (24285) vaccines reflecting an increase of (4.5%) compared with the previous year.
- The total newborns in the emirate in 2014 amounted to (4073), reflecting decrease of (5.2%) compared to 2013. On the other hand, the number of stillbirths amounted to (22) in 2014, while the total deaths inside and outside the state, citizens and expatriates, reached (497), (210) nationals and (287) non-national reflecting rate of (42.3%) and (57.7%) of total deaths in the emirate.



المنشآت الصحية الحكومية حسب الريف والحضر في رأس الخيمة

Government Medical Establishments by Rural/Urban in Ras Al Khaimah

2014-2010

Table (15-1)

جدول (1-15)

الصحة المدرسية School Health		مراكز الرعاية الصحية الأولية P.H.C. Centers		المستشفيات Hospitals		السنة Year
ريف Rural	حضر Urban	ريف Rural	حضر Urban	ريف Rural	حضر Urban	
89	1	16	2	1	3	2010
89	1	16	2	1	3	2011
89	1	16	2	1	3	2012
89	1	16	2	1	3	2013
89	1	16	2	1	3	2014

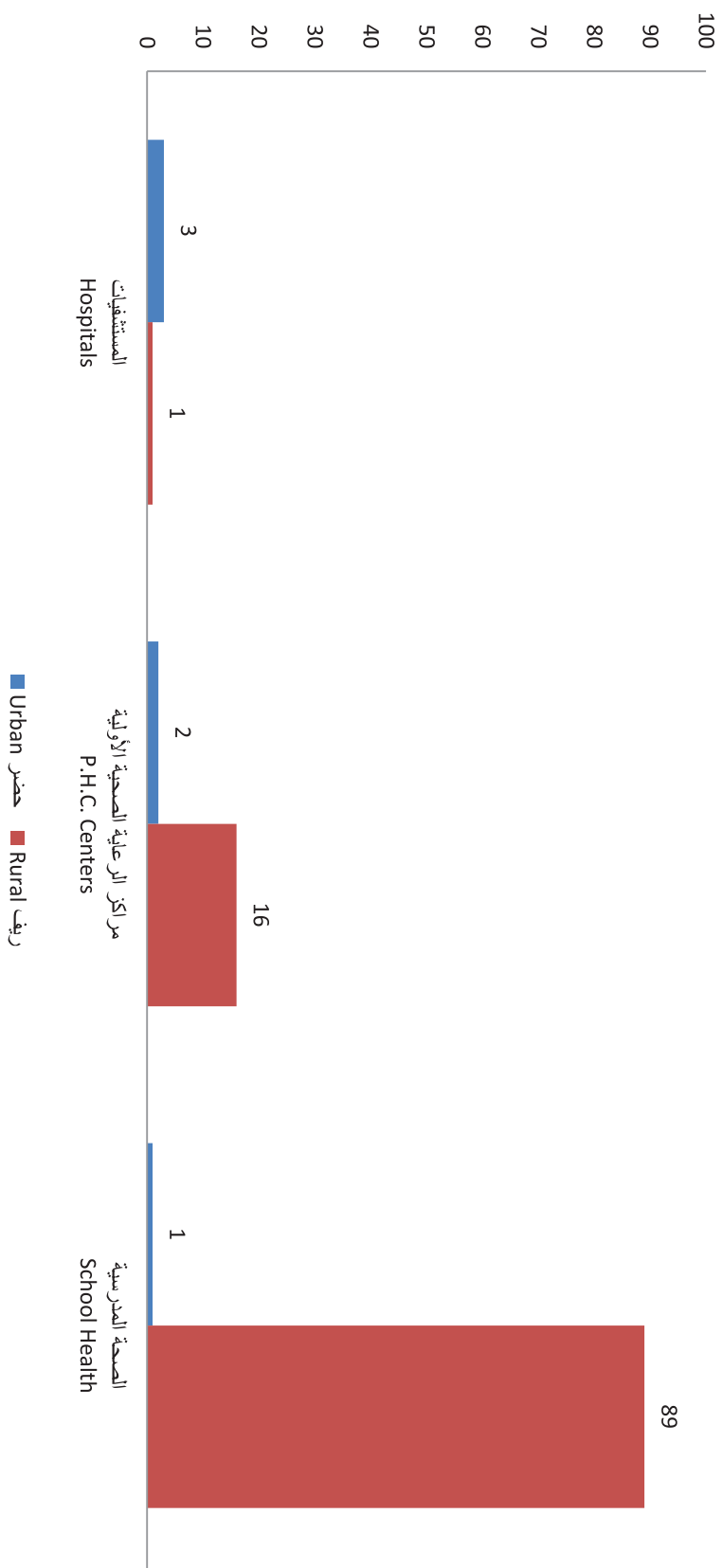
Source: Ras Al Khaimah Medical District

المصدر: منطقة رأس الخيمة الطبية

Figure (15-1 (

شكل (1-15)

المنشآت الصحية الحكومية حسب الريف والحضر في رأس الخيمة  
Government Medical Establishments by Rural/Urban in Ras Al Khaimah  
2014



المستشفيات الحكومية والعاملون بها والمترددون عليها وحالات الدخول في رأس الخيمة

Government Hospitals and Manpower, Patients and Admissions in Ras Al Khaimah

2014-2010

Table (15-2)

جدول (2-15)

حالات الدخول Admissions	الحالات المتكررة Repeated Cases	Workers							عدد الأسرة No. of Beds	عدد المستشفيات No. of Hospitals	السنة Year
		الإجمالي Total	آخرون Others	فني Tech.	هيئة تمريض Nurses	صيدلي Pharm.	طبيب أسنان Dentist	طبيب بشري Doctor			
24674	167835	1756	419	297	720	43	27	250	550	4	2010
23821	164048	1763	419	301	726	46	27	244	535	4	2011
23387	144069	1659	390	278	657	58	23	253	541	4	2012
24409	395537	1152	168	167	595	37	8	177	520	4	2013
22545	154071	1168	175	169	597	41	6	180	511	4	2014

Source: Ras Al Khaimah Medical District

المصدر : منطقة رأس الخيمة الطبية

مراكز الرعاية الصحية الأولية الحكومية والعاملون بها والمترددون عليها في رأس الخيمة

Primary Health Care Centers, Manpower and Patients in Ras Al Khaimah

2014-2010

Table (15-3)

جدول (3-15)

المترددون Attendants	العاملون Workers										عدد المراكز Number of Centers	العام Year
	الإجمالي Total	آخرون Others	مساعدو فنيين Assist. Tech.	فنيون Technicians	هيئة تمريض Nurses	صيدلي Pharmacist	طبيب أسنان Dentist	طبيب بشري Doctor				
988999	378	91	22	45	99	39	11	71	18	2010		
1020589	382	93	22	44	101	40	13	69	18	2011		
1083104	434	88	24	46	170	23	16	67	18	2012		
1007021	398	96	26	37	104	39	20	76	18	2013		
912545	390	94	23	37	105	39	22	70	18	2014		

Source: Ras Al Khaimah Medical District

المصدر: منطقة رأس الخيمة الطبية

عيادات الأسنان الحكومية والعاملون بها والمترددون عليها في رأس الخيمة  
Dental Clinics, Manpower and Patients in Ras Al Khaimah  
2014-2010

Table (15-4)

جدول (4-15)

المترددون Attendants	الإجمالي Total	العاملون Manpower			عدد العيادات غير مركزية Non-central	السنة Year
		هيئة تمريض/ فني Nurse / Techn.	ممارس علم الأسنان Dentists	أطباء الأسنان إخصائي Specialist		
46454	30	7	16	7	15	2010
54306	27	7	13	7	15	2011
36526	27	7	13	7	15	2012
58053	141	67	66	8	16	2013
59950	134	67	59	8	17	2014

Source: Ras Al Khaimah Medical District

المصدر: منطقة رأس الخيمة الطبية

عيادات الصحة المدرسية والعاملون بها والمترددون عليها في رأس الخيمة  
 School Health Clinics, Manpower and Patients in Ras Al Khaimah  
 2014-2010

Table (15-5)

جدول (5-15)

المترددون Attendents	Manpower				Clinics		العام Year
	إجمالي العاملين Total Manpower	هيئة تمريض وفنيون Nurses & Tech.	العاملون Doctors		وحدات بالمدارس School Units	مركزية Central	
			طبيب أسنان Dentist	أطباء Physician			
5496	59	51	3	5	89	1	2010
6390	66	58	2	6	89	1	2011
6026	72	63	1	8	89	1	2012
6935	78	67	5	6	89	1	2013
27564	74	63	3	8	89	1	2014

Source: Ras Al Khaimah Medical District

المصدر: منطقة رأس الخيمة الطبية

الأسرة حسب التخصص بالمستشفيات التابعة لوزارة الصحة في رأس الخيمة

Beds by Speciality in Government Hospitals in Ras Al Khaimah

2014

Table (15-6)

جدول (6-15)

Speciality	Hospital المستشفى				التخصص
	عبيد الله لعلاج كبار السن وأمراض الشيخوخة	شعم	إبراهيم بن حمد	صقر	
	Obeid Allah	Shaam	Ebraheem bin Hamad Alobeidallah	Saqr	
MEDICINE	0	40	71	0	أمراض باطنة
CHEST	0	0	0	0	أمراض صدرية
CARDIOLOGY	0	0	12	0	أمراض قلب
NEPHROLOGY	0	0	6	0	أمراض الكلى
Infectious Diseases	0	0	20	0	الأمراض المعدية
PSYCHIATRY	34	0	0	0	أمراض نفسية
DERMATOLOGY	0	0	2	0	جلدية وتناسلية
PAEDIATRIC MED.	0	6	0	30	أطفال باطنة
GENERAL S.	0	0	0	25	جراحة عامة
VAS.THORA.SURG	0	0	0	4	جراحة صدر وأوعية دموية
NEOROS \$ NEORO SUG	0	0	0	4	جراحة المخ والأعصاب
UROLOGY	0	0	0	8	مسالك بولية
ORTHOPAEDIC	0	0	0	27	عظام
PLASTIC.S	0	0	0	3	حروق وجراحة تقيومية
MAXILOFACIAL	0	0	0	4	جراحة الوجه والفكين
OPHTHALOLOGY	0	0	0	5	عيون
E.N.T	0	0	0	9	أنف وحنجرة وأذن
GYNAEOLOGY	0	0	0	10	نساء
OBSTETRIC/AM	0	0	0	19	قبل الولادة
OBSTETRIC/BM	0	0	0	50	بعد الولادة
PRETERM INFANTS	0	0	0	21	خدج
I.C.U	0	0	2	7	العناية المركزة
C.CU	0	0	6	0	العناية القلبية
GERIAYRIES	86	0	0	0	مسنين
Total	120	46	119	226	إجمالي الأسرة

Source: Ras Al Khaimah Medical District

المصدر: منطقة رأس الخيمة الطبية

الأطباء والصيادلة بالمستشفيات الحكومية حسب الدرجة والنوع في رأس الخيمة

Doctors and Pharmacists in Government Hospitals by Gender and Designation in Ras Al Khaimah

2014-2010

Table (15-7)

جدول (7-15)

Year	2014		2013		2012		2011		2010		السنة	الدرجة				
	إجمالي	إناث F.	ذكور M.	إجمالي T.	إناث F.	ذكور M.	إجمالي T.	إناث F.	ذكور M.							
Designation																
Gender	T.	F.	M.	T.	F.	M.	T.	F.	M.	T.	F.	M.	النوع			
Consultants	17	4	13	14	4	10	16	3	13	14	2	12	11	2	9	استشاري
Specialists	77	20	57	71	21	50	75	28	47	75	25	50	78	27	51	أخصائي
General Practitioner	86	42	44	92	40	52	162	88	74	155	83	72	161	79	82	طبيب عام
Dentist	6	3	3	7	3	4	23	14	9	27	18	9	22	16	6	طبيب أسنان
Pharmacists	41	27	14	9	9	0	58	29	29	46	28	18	43	25	18	صيدائي
Total	227	96	131	193	77	116	334	162	172	317	156	161	315	149	166	الإجمالي

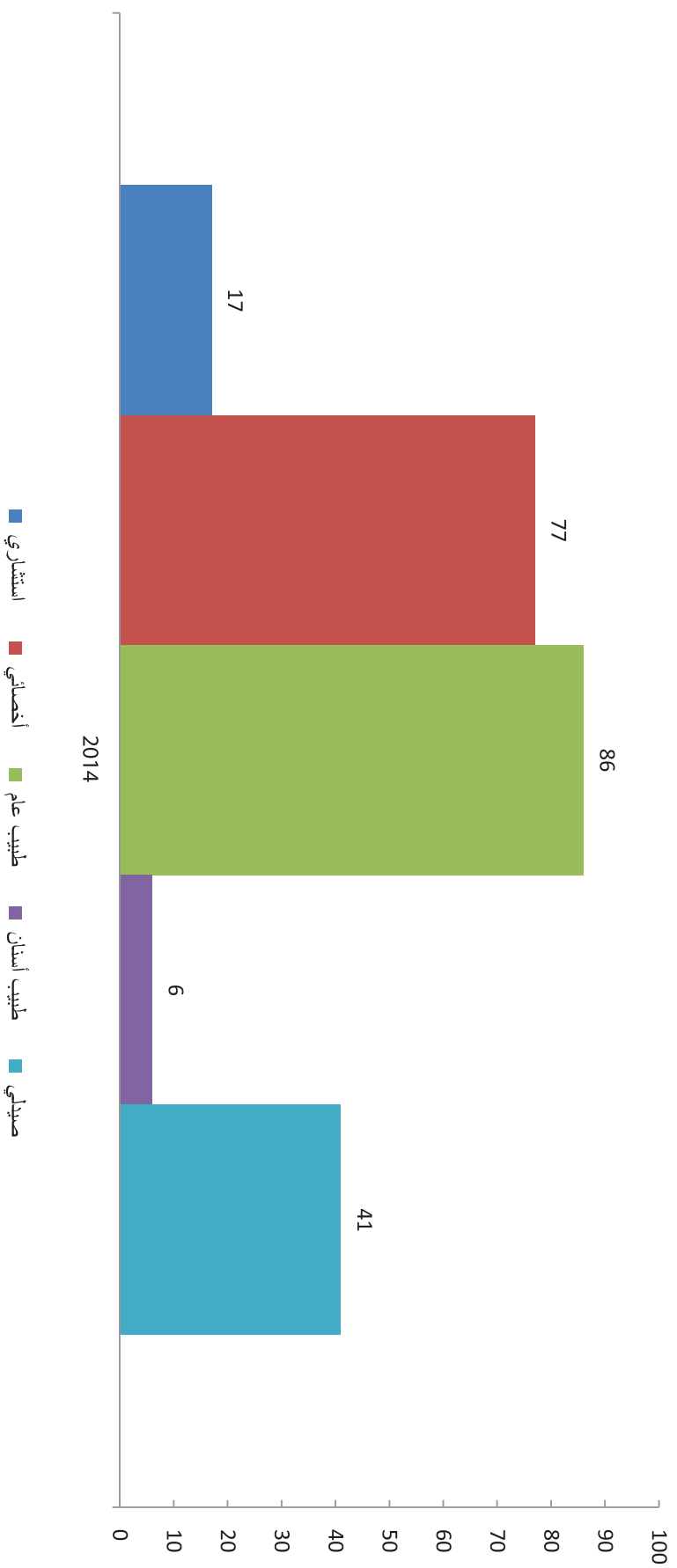
Source: Ras Al Khaimah Medical District

المصدر: منطقة رأس الخيمة الطبية

Figure (15-2)

شكل (2-15)

الأطباء والصيادلة بالمستشفيات الحكومية حسب الدرجة والنوع في رأس الخيمة  
Doctors and Pharmacists in Government Hospitals by Gender and Designation in Ras Al Khaimah  
2014



فنيو الطب والهيئة غير الطبية بالمستشفيات الحكومية حسب الدرجة والنوع في رأس الخيمة

Med. Technicians & Non-Med. Staff in Govt. Hospitals by Designation & Gender in Ras Al Khaimah  
2014-2010

Table (15-8)

جدول (8-15)

Designation Gender	2014		2013		2012		2011		2010		السنة	الدرجة				
	إجمالي T.	إناث F.	ذكور M.	إجمالي T.	إناث F.	ذكور M.	إجمالي T.	إناث F.	ذكور M.	إجمالي T.			إناث F.	ذكور M.		
Dental Tech.	1	0	1	1	0	1	5	4	1	5	4	1				
Assistant Pharm.	28	14	14	28	14	14	38	12	26	43	13	30	41	13	28	مساعد صيدلي
Nurses	492	449	43	485	436	49	657	593	64	579	517	62	570	506	64	هيئة تعريض
Assistant Nurses	105	85	20	110	86	24	157	124	33	147	119	28	150	124	26	مساعد ممرض
Technician	133	87	46	129	85	44	198	137	61	218	157	61	214	154	60	فنيون
Assistant Tech.	36	16	20	38	16	22	75	22	53	83	37	46	83	34	49	فني مساعد
Administration	140	109	31	142	110	32	329	250	79	358	265	93	360	268	92	إداري
Labour	4	0	4	5	0	5	13	1	12	18	4	14	19	4	15	مهني
Minor Jobs	31	11	20	21	10	11	48	18	30	43	14	29	40	13	27	مستخدم
Total	970	771	199	959	757	202	1520	1161	359	1494	1130	364	1482	1120	362	الإجمالي

Source: Ras Al Khaimah Medical District

المصدر: منطقة رأس الخيمة الطبية

المستشفيات الخاصة والعاملون بها والمترددون عليها وحالات الدخول في رأس الخيمة  
Private Hospitals, Manpower, Patients and Admissions in Ras Al Khaimah  
2014-2010

Table (15-9)

جدول (9-15)

حالات الدخول Admission	المترددون Attendants	Manpower العاملون							عدد الأسرة No. of Beds	المستشفيات Hospitals	العام Year
		الإجمالي Total	آخرون Others	فنيون Technicians	هيئة تمريض Nurse	صيدلي Pharmacist	طبيب أسنان Dentist	طبيب بشري Doctor			
6325	159216	287	118	24	97	9	3	36	85	2	2010
8706	190643	382	162	20	104	4	4	88	70	2	2011
8625	200662	288	115	24	98	9	3	39	85	2	2012
9127	239327	512	236	34	124	9	7	102	144	4	2013
9086	288442	606	250	48	200	12	8	88	129	4	2014

Source: Ras Al Khaimah Medical District

المصدر: منطقة رأس الخيمة الطبية

الصيدليات والمستودعات الخاصة والمساعدون بها في رأس الخيمة

Private Pharmacies and Stores and Their Assistants in Ras Al Khaimah

2014-2010

Table (15-10)

جدول (10-15)

المساعدون Assistants	الصيدلية Pharmacists	المستودعات Stores	الصيدليات Pharmacy	السنة Year
52	107	1	74	2010
64	102	1	77	2011
65	108	1	82	2012
73	115	1	88	2013
93	143	3	103	2014

Source: Ras Al Khaimah Medical District

المصدر: منطقة رأس الخيمة الطبية

المعالجون بالعيادات الحكومية حسب التخصص والجنسية والنوع في رأس الخيمة

Government Clinics Patients by Speciality, Nationality and Gender in Ras Al Khaimah

2014

Table (15-11)

جدول (11-15)

Speciality	Nationality	الإجمالي	الحالات المتكررة و Repeated Cases				الإجمالي	الحالات الجديدة New Cases				الجنسية التخصص
			غير مواطنين Non-citizen		مواطنون Citizen			غير مواطنين Non-citizen		مواطنون Citizen		
			أنثى Female	ذكر Male	أنثى Female	ذكر Male		أنثى Female	ذكر Male	أنثى Female	ذكر Male	
MEDICINE		25626	1620	1597	14168	8241	36655	539	1462	16735	17919	أمراض باطنية
CARDIOLOGY		6266	389	525	2545	2807	435	32	48	195	160	أمراض قلبية
PSYCHIATRY		9275	1094	1094	3582	3505	615	56	66	211	282	أمراض نفسية
DERMATOLOGY		12344	282	138	8200	3724	3593	41	23	1913	1616	جلدية وتناسلية
PAED.MED.		6488	754	1106	2046	2582	11497	181	231	5053	6032	أطفال باطنة
GENERAL.S.		2964	249	232	1442	1041	1366	104	113	664	485	جراحة عامة
NAS.THORA.SUG		850	98	184	349	219	278	25	44	126	83	جراحة صدر وأوردة دموية
NEUROLOGY		1231	24	59	606	542	228	9	20	92	107	أعصاب
UROLOGY		3387	91	427	813	2056	685	29	102	205	349	مسالك بولية
ORTHOPAEDIC		9267	455	752	5177	2883	2276	118	225	983	950	عظام
PLASTIC S.		284	9	28	114	133	210	17	24	88	81	حروق وجراحة تجميلية

Source: Ras Al Khaimah Medical District

المصدر: منطقة رأس الخيمة الطبية

المعالجون بالعيادات الحكومية حسب التخصص والجنسية والنوع في رأس الخيمة

Government Clinics Patients by Speciality, Nationality and Gender - Ras Al Khaimah

2014

Table (15-11) continued

تابع جدول (11-15)

Nationality الإجمالي	الحالات المتكررة و Repeated Cases				الإجمالي	الحالات الجديدة و New Cases				الجنسية التخصص
	غير مواطن Non-citizen		مواطن Citizen			غير مواطن Non-citizen		مواطن Citizen		
Speciality	أنثى Female	ذكر Male	أنثى Female	ذكر Male	الإجمالي	أنثى Female	ذكر Male	أنثى Female	ذكر Male	
MAXILOFACIAL	158	325	1810	1228	2442	190	305	1129	818	جراحة الوجه والفكين
OPHTHALOGY	615	753	4417	3237	4605	402	1426	1193	1584	عيون
E.N.T	322	447	2553	2264	2628	201	362	875	1190	أنف وحنجرة واذن
Gynaecology Accidents	287	0	4451	0	913	116	0	797	0	نساء
OPSTETRICS/AN	891	0	6902	0	786	49	0	737	0	ولادة قبل
DIALYSIS	1599	6634	4413	5825	70	8	34	13	15	غسيل كلوي
PHYSOTH	587	508	11346	11405	4500	258	220	2287	1735	علاج طبيعي
DENTAL	0	0	1105	766	1363	7	6	732	618	أسنان
GERIATRIC	154	94	266	145	9	1	1	1	6	مسنين
<b>Total</b>	<b>9678</b>	<b>14903</b>	<b>76305</b>	<b>52603</b>	<b>75154</b>	<b>2383</b>	<b>4712</b>	<b>34029</b>	<b>34030</b>	<b>الجملة</b>

Source: Ras Al Khaimah Medical District

المصدر: منطقة رأس الخيمة الطبية

حالات الأمراض السارية المسجلة في رأس الخيمة  
Cases of Registered Communicable Diseases in Ras Al Khaimah  
2014-2010

Table (15-12)

جدول (12-15)

Disease	Year	2014	2013	2012	2011	2010	السنة	المرض
Relapsing Fever		0	0	0	0	1		الحمى الراجعة
Puerperal Sepsis		0	0	0	0	0		حمى النفاس
Measles		1	0	4	2	2		الحصبة
Rubella		1	22	0	0	1		الحصبة الألمانية
Diphtheria		0	0	0	0	0		الدفتريا
Chicken Pox		638	663	656	694	471		الجدري المائي
Typhoid Fever		0	1	0	0	0		الحمى التيفية
Para Typhoid Fever		0	1	0	0	0		نظير التيفية
Poliomyltitis		0	0	0	0	0		شلل الأطفال
Acute flaccid paralysis		1	1	3	0	0		الشلل الرخوي الحاد
Scarlet Fever		10	8	0	1	1		الحمى القرمزية
Tuberculosis		28	16	4	7	151		التدرن
Whooping Cough		6	7	0	1	0		السعال الديكي
Mumps		13	21	1	0	6		التكاف الوبائي
Haemophilus Infeunza		1	0	0	0	0		التهاب الهموفيليس انفلونزا
Viral meningitis		7	2	0	0	0		التهاب سحائي فيروسي

Source: Ras Al Khaimah Medical District

المصدر: منطقة رأس الخيمة الطبية

حالات الأمراض السارية المسجلة في رأس الخيمة  
Cases of Registered Communicable Diseases in Ras Al Khaimah  
2014-2010

Table (15-12) continued

تابع جدول (12-15)

Disease	Year	السنة						المرض
		2014	2013	2012	2011	2010		
Hepatitis ( A )	8	6	2	7	4		الالتهاب الكبدي ( أ )	
Hepatitis ( B )	36	37	20	9	17		الالتهاب الكبدي ( ب )	
Hepatitis ( C )	33	31	10	8	8		الالتهاب الكبدي ( ج )	
Hepatitis ( Others )	0	0	0	0	0		التهابات كبد (أخرى)	
Poisoning	0	19	1	0	0		التسمم الغذائي	
Other Poisoning	21	5	1	0	0		تسمم غذائي آخر	
Salmonellosis	22	0	0	0	0		تسمم غذائي ناتج عن السالمونيلا	
Typhoid fever	6	0	0	0	0		التيفويد	
Para typhoid fever	1	0	0	0	0		نظير التيفويد	
Ascariasis	0	0	1	0	0		الاسكارس	
Schistosomiasis	0	0	0	0	0		البهارسيا	
Giarasiasis	0	2	0	0	1		جارديا لامبيلا	
Bacillary Dysentry	1	0	0	0	0		الزحار العصوي	
Malaria	138	156	214	158	101		الملاريا	
Syphilis	3	0	0	0	0		الزهري	
Leprosy	2	0	0	0	0		الجذام	
Scabies	0	11	5	0	9		الجرب	
Influenza	5	7	37	40	35		الإنفلونزا	
Ides	30	0	0	0	0		نقص المناعة المكتسبة	

Source: Ras Al Khaimah Medical District

المصدر: منطقة رأس الخيمة الطبية

إجمالي العمليات الجراحية بالمستشفيات حسب التخصص في رأس الخيمة  
Surgical Operations in Hospitals by Speciality in Ras Al Khaimah  
2014-2010

Table (15-13)

جدول (13-15)

Speciality	Year						المستويات نوع الجراحة
	2014	2013	2012	2011	2010		
General Surgery	1905	2100	2054	2038	1941		جراحة عامة
Orthopaediatic	3107	3202	3486	2888	2801		جراحة عظام
Urology	1169	819	700	775	651		مسالك بولية
Ophthalmic Surgery	736	890	849	832	869		جراحة عيون
Cosmetic Surgery	503	181	181	213	176		جراحة تجميل
Nerve Surgery	24	9	39	24	35		جراحة أعصاب
E.N.T	345	458	447	485	384		أنف وأذن وحنجرة
Gyn. And Obstetrics	2481	2407	2226	2370	2327		نساء وولادة
Thoracic. Surgery	282	233	150	191	169		جراحة صدر
Bloody veins	0	0	0	0	0		الأوردة الدموية
Others	84	92	37	52	85		أخرى
Dental	2176	2600	1799	1603	162		أسنان
Total	12812	12991	11968	11471	9600		الجملة

Source: Ras Al Khaimah Medical District

المصدر: منطقة رأس الخيمة الطبية

عدد وحدات الدم المستهلكة في المستشفيات الحكومية حسب الفصيلة والمستشفى في رأس الخيمة  
Blood Units Used in Government Hospitals by Blood Group in Ras Al Khaimah  
2014-2010

Table (15-14)

جدول (14-15)

Year	2014		2013		2012		2011		2010		العالم الفصيلة
	إبراهيم بن حمد	صقر	إبراهيم بن حمد	صقر	إبراهيم بن حمد	صقر	إبراهيم بن حمد	صقر	إبراهيم بن حمد	صقر	
<b>Blood Group</b>	Ebraheem bin Hamad	Saqr	Ebraheem bin Hamad	Saqr	Ebraheem bin Hamad	Saqr	Ebraheem bin Hamad	Saqr	Ebraheem bin Hamad	Saqr	
A+	216	306	191	321	277	373	266	274	224	359	أ +
A-	5	13	15	22	7	20	33	27	10	16	أ -
B+	132	258	172	214	115	233	178	273	100	355	ب +
B-	12	23	8	11	13	19	16	17	15	16	ب -
AB+	19	36	24	61	22	51	34	57	18	57	أ ب +
AB-	5	2	0	7	1	0	1	6	2	1	أ ب -
O+	521	507	518	546	621	523	574	472	547	620	و +
O-	19	53	103	95	31	99	35	50	10	82	و -
<b>Used Units</b>	929	1198	1031	1277	1087	1318	1137	1176	926	1506	إجمالي الوحدات المستهلكة
<b>Spoiled Units</b>	115	373	63	373	157	484	144	348	113	352	إجمالي الوحدات التالفة
<b>Beneficiaries</b>	475	560	517	506	514	480	482	474	434	567	عدد المرضى المستفيدين

Source: Ras Al Khaimah Medical District

المصدر: منطقة رأس الخيمة الطبية

إجمالي فحوصات المختبرات حسب نوع الفحص في رأس الخيمة

Laboratory Tests by Type in Ras Al Khaimah  
2014-2010

Table (15-15)

جدول (15-15)

Type of Investigation	Year	2014	2013	2012	2011	2010	السنة
Blood		44112	50995	51656	43753	44925	فحص الفحص فحص الدم
Pathology		85931	92895	94957	94853	100288	فحوص أنسجة مجهرية
Serology		206784	234952	194038	199520	281356	فحوص السوائل
Microbiology		108841	125188	128305	111094	110717	فحوص ميكروبية
Hematology		221723	296285	1202666	167514	156260	تحاليل دم
Malaria		624	735	732	717	623	فحوص ملاريا
Sputum		1713	2105	2236	1973	1638	فحوص درن رئوي
Parasitic		2191	6730	4897	4526	10864	فحوص طفيليات معوية
Hepatitis -B		0	0	0	385	143	فحوص التهاب الكبد الوبائي
Hepatitis -C		0	0	0	19	16	فحوص التهاب الكبد الوبائي
Biochemistry		1279722	1371968	163347	1182513	1090423	تحاليل كيميائية
AIDS		0	0	0	294	103	فحص إيدز
Tumors		866	905	838	748	745	الأورام
Others		31037	19539	51000	40176	70997	فحوصات أخرى
Total Examinations		1983880	2202297	1894672	1848085	1869098	إجمالي الفحوصات
Total Number of Patients		163000	163169	164678	195692	200475	إجمالي المرضى

Source: Ras Al Khaimah Medical District

المصدر: منطقة رأس الخيمة الطبية

المفحوصون عن الإيدز من الوافدين والحالات الإيجابية حسب النوع والجنسية في رأس الخيمة

Inspected Cases for AIDS and Positive Cases by Gender & Nationality in Ras Al Khaimah  
2014

Table (15-16)

جدول (16-15)

Nationality	Positive Cases		Cases Inspected		الجنسية
	T الإجمالي	F إنث	T الإجمالي	F إنث	
Gulf Countries	0	0	1	0	مجلس التعاون
Other Arabs	1	1	4697	2202	الدول العربية الأخرى
Indian	6	1	34147	4104	هندي
Pakistani	5	0	15764	1049	باكستاني
Filipino	1	0	7820	5633	فلبيني
SriLankan	0	0	2863	2032	سريلانكي
Bangladeshi	0	0	15598	2141	بنغالي
Iranian	0	0	348	142	إيراني
Other Asians	0	0	1183	354	دول آسيوية أخرى
Ethiopian	0	0	1763	1704	أثيوبي
Ugandan	5	5	484	466	أوغندي
Kenyan	0	0	21	16	كينيا
Other Africans	5	3	756	298	دول أفريقية أخرى
Others	1	0	2083	885	أوروبي وأمريكي
Europeans & Americans	4	4	11579	5905	أخرى
Total	28	14	99107	26931	الإجمالي

Source: Ras Al Khaimah Medical District

المصدر: منطقة رأس الخيمة الطبية

المتربدون على مراكز مراقبة الأمراض الوبائية حسب الجنسية والمهنة والنوع في رأس الخيمة

Patients to Foreign Diseases Control Centres by Nationality, Occupation & Gender in Ras Al Khaimah

2014

Table (15-17)

جول(15-17)

Occupation	إجمالي Total				أخرى Others				العمالون في صالونات الحلاقة والتجميل Skilled Workers		مشرفات الحضانات ورياض الأطفال Supervisors of KG		مزارعون ورعاة Farmers & Herdsmen		غسلاتون وسائقون Car wash workers and drivers		العمالون بالأغذية Food Handlres		العمالون بالمنازل Domestic Servants		المهنة
	اجمالي Total	انثى F	ذكر M	انثى F	ذكر M	انثى F	ذكر M	انثى F	ذكر M	انثى F	ذكر M	انثى F	ذكر M	انثى F	ذكر M	انثى F	ذكر M	انثى F	ذكر M	الجنسية	
Gulf Countries	1	0	1	0	1	0	0	0	0	0	0	0	0	0	0	0	0	0	0	0	مجس التعلون
Other Arabs	4701	2205	2496	2001	2242	110	20	1	0	4	68	73	132	20	30						الدول العربية الأخرى
syria	2049	818	1231	807	1113	6	9	0	0	1	63	3	36	2	9						سوريا
Indian	34170	4106	30064	3768	25144	94	51	3	0	105	2136	32	1250	206	1378						هندي
Pakistani	15774	1050	14724	995	9794	33	94	0	0	1420	1916	3	270	14	1230						باكستاني
Indonesian	3471	3402	69	46	48	6	1	0	0	1	1	6	3	3344	15						أندونيسي
Filippino	7822	5633	2189	1719	1786	132	31	3	0	2	63	344	232	3423	75						فلبيني
Bangladeshi	15608	2143	13465	409	8876	5	94	0	0	1256	400	5	366	1723	1373						بنغالي
Srilankan	2866	2033	833	225	611	6	1	1	0	6	33	13	83	1788	99						سريلانكي

Source: Ras Al Khaimah Medical District

المصدر: منطقة رأس الخيمة الطبية

المتقدمون على مراكز مراقبة الأمراض الوبائية حسب الجنسية والمهنة والنوع في رأس الخيمة

Patients to Foreign Diseases Control Centres by Nationality, Occupation & Gender in Ras Al Khaimah

2014

Table (15-17) continued

تابع جدول (17-15)

Occupation	إجمالي		أخرى		العمالون في صالات الحلاقة والتجميل Skilled Workers		ممرضات الحضانات ورياض الأطفال Supervisors of Nurseries & KG		مزارعون ورجال مزارعين و Farmers & Herdsmen		غسلات وسيارات Car wash workers and drivers		العمالون بالأغذية Food Handlres		العمالون بالمنزل Domestic Servants		المهنة	
	Total	أثني	ذكر	أثني	ذكر	أثني	ذكر	أثني	ذكر	أثني	ذكر	أثني	ذكر	أثني	ذكر	أثني		ذكر
Nationality	إجمالي Total	أثني F	ذكر M	أثني F	ذكر M	أثني F	ذكر M	أثني F	ذكر M	أثني F	ذكر M	أثني F	ذكر M	أثني F	ذكر M	أثني F	ذكر M	الجنسية
Iranian	348	142	206	137	176	0	0	0	0	13	0	6	0	7	5	4	إيراني	
Sudan	700	273	427	272	301	1	0	0	0	110	0	12	0	1	0	3	السودان	
Other Asians	1186	356	830	268	645	57	3	0	0	1	0	42	22	110	9	29	دول آسيوية أخرى	
Ethiopian	1764	1705	59	35	44	6	1	0	0	0	1	6	5	1	1658	7	أثيوبي	
Ugandan	485	467	18	13	17	0	0	0	0	0	0	0	1	0	453	1	أوغندي	
Kenyan	21	16	5	12	5	0	0	0	0	0	0	0	1	0	3	0	كينيا	
Other Africans	757	299	458	127	427	7	1	0	0	2	1	7	11	16	156	5	دول أفريقية أخرى	
Euro. & Americans	2143	917	1226	838	1157	12	3	9	0	1	0	5	57	29	1	31	أوروبي وأمريكي	
Australia	70	30	40	30	39	0	0	0	0	0	0	0	0	1	0	0	استرالي	
Egypt	3126	1088	2038	1074	1817	3	7	0	0	8	0	96	4	81	7	29	مصر	
Neypal	2112	265	1847	84	1594	7	0	0	0	5	2	67	21	111	151	70	نيپالي	
Others	2	1	1	1	1	0	0	0	0	0	0	0	0	0	0	0	أخرى	
Total	99176	26949	72227	12858	56938	485	316	17	0	4	2935	21	4921	2729	12963	4388	الإجمالي	

Source: Ras Al Khaimah Medical District

المصدر: منطقة رأس الخيمة الطبية

المترددون على مراكز مراقبة الأمراض الوبائية والوقاية الطبية في رأس الخيمة

Patients to Foreign Diseases Control Centres by Nationality, Occupation & Fitness in Ras Al Khaimah

2014

Table (15-18)

جدول (18-15)

اجمالي Total	لا لائق Not Fit	لائق Fit	لم يكمل الفحص Did not complete the examination	أخرى Others		العمالون في صالات العمل الحلاقة والتجميل Skilled Workers		مشرفات الحضانات وربض الأطفال Supervisors of Nurseries & KG		مزارعون و رعاة & Farmers Herdsmen		ضباطون وسائقون Car wash workers and drivers		العمالون بالأغذية Food Handlres		العمالون بالمنزل Domestic Servants		المهنة Occupation	
				لا لائق Not Fit	لائق Fit	لا لائق Not Fit	لائق Fit	لا لائق Not Fit	لائق Fit	لا لائق Not Fit	لائق Fit	لا لائق Not Fit	لائق Fit	لا لائق Not Fit	لائق Fit				
0	0	1	0	0	1	0	0	0	0	0	0	0	0	0	0	0	0	0	مجلس التعاون Gulf Countries
4701	7	4690	4	6	4235	0	130	0	1	0	4	0	68	1	202	0	50	سوريا Serya	
2049	2	2045	2	1	1917	0	15	0	0	0	1	0	63	1	38	0	11	الدول العربية الأخرى Other Arabs	
34170	152	33977	41	119	28763	2	143	0	3	0	106	3	2134	5	1271	23	1557	هندي Indian	
15774	114	15631	29	74	10698	5	122	0	0	5	1413	6	1911	9	263	15	1224	باكستاني Pakistan	
3471	60	3393	18	0	94	0	7	0	0	0	1	0	1	0	9	60	3281	أندونيسي	
7822	77	7728	17	16	3487	3	159	0	3	0	2	0	75	7	569	51	3433	فلبيني Philippine	
15608	50	15541	17	2	10379	0	99	0	0	0	1257	0	400	0	371	48	3035	بنغالي Bangladeshi	
2866	16	2842	8	1	834	0	7	0	1	0	6	0	33	1	95	14	1866	سريلانكي Sri Lankan	

Source: Ras Al Khaimah Medical District

المصدر : منطقة رأس الخيمة الطبية

المترددون على مراكز مراقبة الأمراض الوبائية والمنهنة والمهنية واللياقة الطبية في رأس الخيمة

Patients to Foreign Diseases Control Centres by Nationality, Occupation & Fitness in Ras Al Khaimah

2014

Table (15-18) continued

تابع جدول (18-15)

إجمالي	Total		لم يكمل الفحص Did not complete the examination	أخرى Others		المتلون في صالحات والتجميل الحلاقة والتجميل Workers		مفتحات الحضانات ورباض الأطفال & Nurseries of KG		مزارعون ورياسة & Farmers Herdsmen		غسلون وسائقون Car wash workers and drivers		العامون بالأظحية Food Handlres		العامون بالمنزل Domestic Servants		المهنة Occupation
	إجمالي	غير لائق		لائق	غير لائق	لائق	غير لائق	لائق	غير لائق	لائق	غير لائق	لائق	غير لائق	لائق	غير لائق	لائق		
Total	Not Fit	Fit		Not Fit	Fit	Not Fit	Fit	Not Fit	Fit	Not Fit	Fit	Not Fit	Fit	Not Fit	Fit	Not Fit	Fit	Nationality
348	0	348	0	0	313	0	0	0	0	0	13	0	6	0	7	0	9	إيراني Iranian
1186	12	1171	3	4	908	1	58	0	0	1	110	0	42	3	128	4	34	دول آسيوية أخرى Other Asians
700	0	700	0	0	573	0	1	0	0	0	0	0	12	0	1	0	3	السودان sudan
1764	7	1754	3	0	79	0	7	0	0	0	0	0	7	1	5	6	1656	إثيوبي Ethiopian
485	21	448	16	0	30	0	0	0	0	0	0	0	0	0	1	12	417	أوغندي Ugandan
21	0	21	0	0	17	0	0	0	0	0	0	0	0	0	1	0	3	كينيا Kenyan
757	15	737	5	9	539	1	7	0	0	2	0	0	8	1	25	4	156	دول أفريقية أخرى Other Africans
2143	3	2136	4	1	1991	0	15	0	9	1	0	0	5	2	83	0	32	أوروبي وأمريكي Euro. & Americans
70	0	70	0	0	69	0	0	0	0	0	0	0	0	0	1	0	0	أستراليا Australia
3126	0	3126	0	0	2891	0	10	0	0	8	0	0	96	0	85	0	36	مصر Egypt
2112	16	2089	7	9	1664	0	7	0	0	5	1	1	68	0	132	6	213	نيبال Neypal
2	0	2	0	0	2	0	0	0	0	0	0	0	0	0	0	0	0	أخرى Others
99176	552	98450	174	242	69484	12	787	0	17	5	2930	10	4929	31	3287	252	17016	الإجمالي Total

Source: Ras Al Khaimah Medical District

المصدر: منطقة رأس الخيمة الطبية

المعالجون بالعيادات الخاصة حسب التخصص والجنسية والنوع في رأس الخيمة

Patients in Private Clinics by Speciality, Nationality and Gender in Ras Al Khaimah  
2014

Table (15-19)

جدول (19-15)

Nationality	الحالات المتكررة Repeated Cases				الحالات الجديدة New Cases				الجنسية
	غير مواطن Non-citizen		مواطن Citizen		غير مواطن Non-citizen		مواطن Citizen		
Speciality	أنثى Female	ذكر Male	أنثى Female	ذكر Male	أنثى Female	ذكر Male	أنثى Female	ذكر Male	التخصص
Medicine	6079	10317	3555	2936	1075	2074	549	526	أمراض باطنية
Cardiology	411	1562	214	194	233	837	84	136	أمراض قلبية
Psychiatry	0	0	0	0	0	0	0	0	أمراض نفسية
Dermatology	1987	1937	2209	1065	738	686	1052	316	جلدية وتاسلية
Paediatric Medicine	4017	5093	6307	4604	667	833	711	862	باطني أطفال
Surgery bloody veins	0	0	0	0	0	0	0	0	جراحة الأوردة الدموية
Surgery Beauty	0	0	0	0	0	0	0	0	جراحة تجميل و تقويم
General Medicine	2170	3770	1424	1523	411	1228	315	323	جراحة عامة
Neurosurgery	396	911	328	0	105	272	74	73	جراحة أعصاب
Surgery	0	0	0	0	0	0	0	0	جراحة صدر
Urology	242	1200	107	369	52	323	17	102	مسالك بولية
Orthopaedic	2441	5593	1932	2522	589	1835	455	561	عظام

Source: Ras Al Khaimah Medical District

المصدر: منطقة رأس الخيمة الطبية

\* Data from the RAK hospital "Privet" in Ras Al Khaimah only

\* بيانات مستشفى رأس الخيمة "خاص" فقط

المعالجون بالعيادات الخاصة حسب التخصص والجنسية والنوع في رأس الخيمة

Attendants in Private Clinics by Speciality, Nationality and Gender- Ras Al Khaimah

2014

Table (15-19) continued

تابع جدول (19-15)

Nationality	الحالات المتكررة Repeated Cases				الحالات الجديدة New Cases				الجنسية
	Non-citizen أنثى	غير مواطن ذكر	Citizen أنثى	مواطن ذكر	Non-citizen أنثى	غير مواطن ذكر	Citizen أنثى	مواطن ذكر	
Speciality	Female	Male	Female	Male	Female	Male	Female	Male	التخصص
Orthamology	974	1750	823	645	405	863	351	314	عيون
E.N.T	1114	1929	1170	1295	352	769	391	406	أنف وأذن نساء, وولادة
Gynaecology & Obstetrics	8050	27	7295	28	1310	19	1014	18	علاج طبيعي طوارئ وحوادث
Natural Therapy	1739	2819	1045	1051	113	208	77	41	علاج طبيعي
Emergency & Accidents	2418	3800	4065	4479	927	1669	814	845	طوارئ وحوادث
Dental	1003	1058	1522	1338	1698	1487	2506	1763	أسنان
Paediatric Accidents	245	285	402	436	77	122	60	90	حوادث أطفال
Gynaecology Accidents	0	0	0	0	0	0	0	0	حوادث نساء
Renal Dialysis	2308	5220	1657	762	781	3157	419	281	عام
Renal Dialysis	0	0	0	0	0	0	0	0	غسيل كلوي
<b>Total</b>	<b>35594</b>	<b>47271</b>	<b>34055</b>	<b>23247</b>	<b>9533</b>	<b>16382</b>	<b>8889</b>	<b>6657</b>	<b>الإجمالي</b>

Source: Ras Al Khaimah Medical District

المصدر: منطقة رأس الخيمة الطبية

\* Data from the RAK hospital "Priver" in Ras Al Khaimah only

\* بيانات مستشفى رأس الخيمة "خاص" فقط

التطعيمات التي أجريت بالطب الوقائي في رأس الخيمة

Immunizations Carried out at the Preventive Health in Ras Al Khaimah

2014-2010

Table (15-20)

جدول (15-20)

الإجمالي	أخرى	أنفلونزا	توبركلين	حمى صفراء	تيفويد	التهاب سحائي	كوليرا	التهاب كبد وبائي	السنة
Total	Others	Influenza	Tuberculinum	Yellow Fever	Typhoid	Meningitis	Cholera	Hepatitis	Year
6897	18	1580	1111	107	76	3223	5	777	2010
4993	32	1052	935	148	67	2195	0	564	2011
25734	13	1417	1263	182	82	2468	0	20309	2012
23241	10	783	1235	238	67	968	0	19940	2013
24285	28	794	1317	91	35	4774	0	17246	2014

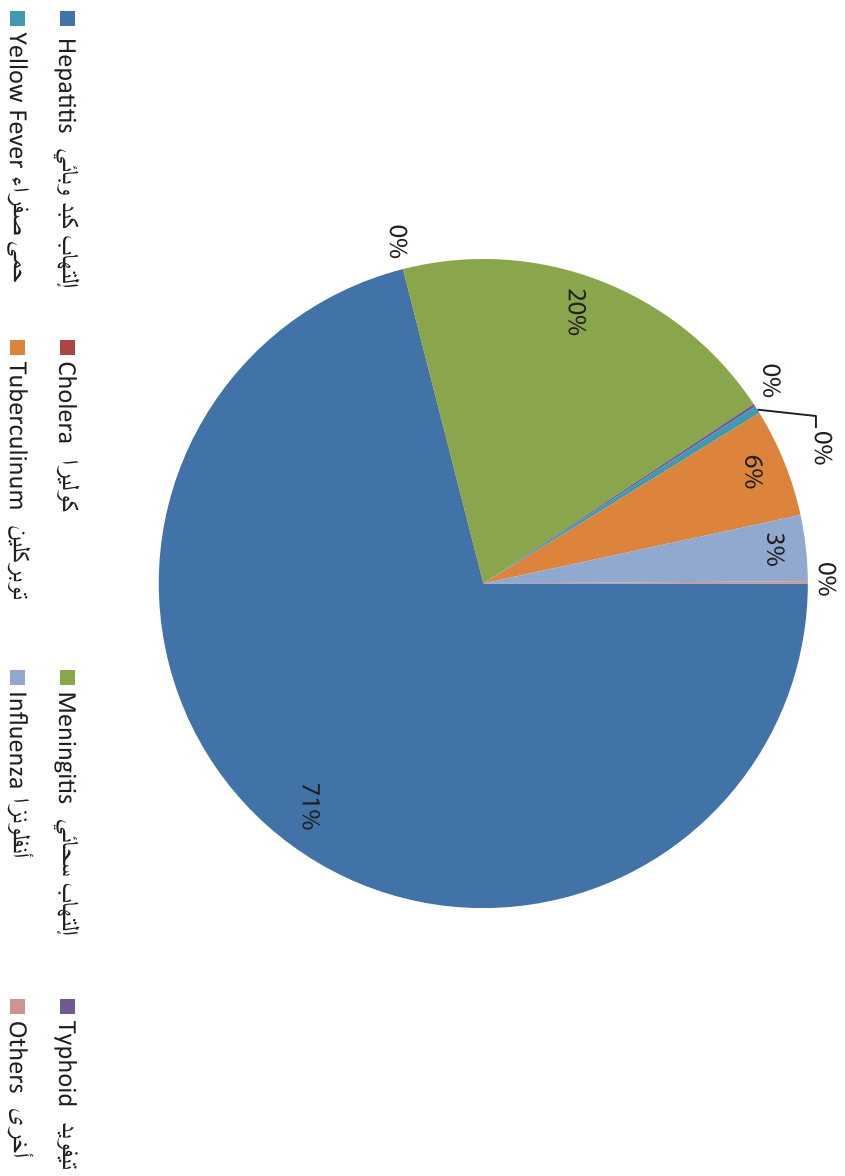
Source: Ras Al Khaimah Medical District

المصدر: منطقة رأس الخيمة الطبية

Figure ( 15-3)

شكل ( 3-15 )

التطعيمات التي أجريت بالطب الوقائي في رأس الخيمة  
Immunizations Carried out at the Preventive Health in Ras Al Khaimah  
2014



المواليد أحياء المسجلين حسب النوع والجنسية ومكان الميلاد في رأس الخيمة

Registered Live Births by Nationality, Gender and Place of Birth in Ras Al Khaimah

2014-2010

Table (15-21)

جدول (21-15)

Place of Birth	Nationality	Gender	2014	2013	2012	2011	2010	النوع	الجنسية	مكان الميلاد
Hospital	Citizen	Male	1105	1213	1187	1192	1113	ذكر	مواطن	داخل المستشفى
		Female	1065	1142	1212	1111	1100	أنثى		
	NonCitizen	Male	566	647	610	491	670	ذكر	غير مواطن	
		Female	503	602	525	484	657	أنثى		
Outside the hospital	Citizen	Male	0	0	0	0	0	ذكر	مواطن	خارج المستشفى
		Female	0	0	0	0	0	أنثى		
	NonCitizen	Male	0	0	0	0	0	ذكر	غير مواطن	
		Female	0	0	0	0	0	أنثى		
Outside the country	Citizen	Male	17	12	5	8	11	ذكر	مواطن	خارج الدولة
		Female	13	10	2	7	10	أنثى		
	NonCitizen	Male	0	3	0	0	1	ذكر	غير مواطن	
		Female	0	3	0	0	5	أنثى		
Home	Citizen	Male	0	0	0	1	0	ذكر	مواطن	المنازل
		Female	0	0	0	2	2	أنثى		
	NonCitizen	Male	0	0	0	1	0	ذكر	غير مواطن	
		Female	0	0	0	0	0	أنثى		
Outside the town	Citizen	Male	0	0	0	0	0	ذكر	مواطن	خارج الإمارة
		Female	0	0	0	0	0	أنثى		
	NonCitizen	Male	1	0	0	0	0	ذكر	غير مواطن	
		Female	0	0	0	0	0	أنثى		
RAK Hospital	Citizen	Male	222	207	208	251	245	ذكر	مواطن	مستشفى رأس الخيمة
		Female	213	180	198	236	251	أنثى		
	Non-Citizen	Male	187	125	89	111	101	ذكر	غير مواطن	
		Female	181	154	103	101	115	أنثى		
<b>Total</b>			4073	4298	4139	3996	4281	<b>الإجمالي</b>		

Source: Ras Al Khaimah Medical District

المصدر: منطقة رأس الخيمة الطبية

المواليد أموات المسجلين حسب النوع والجنسية في رأس الخيمة

Registered Still Births by Gender and Nationality in Ras Al Khaimah  
2014-2010

Table (15-22)

جدول (22-15)

Nationality	Gender	2014	2013	2012	2011	2010	النوع	الجنسية
		2014	2013	2012	2011	2010		
Citizen	Male	9	8	10	7	7	ذكور	مواطن
	Female	2	1	7	12	8	اناث	
	Total	11	9	17	19	15	مجموع	
Non-citizen	Male	4	6	11	10	5	ذكور	غير مواطن
	Female	7	5	5	5	9	اناث	
	Total	11	11	16	15	14	مجموع	
Total	Male	13	14	21	17	12	ذكور	الإجمالي
	Female	9	6	12	17	17	اناث	
	Total	22	20	33	34	29	مجموع	

Source: Ras Al Khaimah Medical District

المصدر: منطقة رأس الخيمة الطبية

الوفيات المسجلة حسب النوع ومكان الوفاة والجنسية في رأس الخيمة

Registered Deaths by Gender, Place of Death and Nationality in Ras Al Khaimah

2014

Tabel (15-23)

جدول (23-15)

الإجمالي Total	خارج الدولة Outside Country	خارج المستشفى Outside Hospital	مستشفى رأس الخيمة الخاص RAK Hospital	خارج الإمارة Outside Emirate	المنزل Home	المستشفى			النوع	الجنسية Nationality	
						م.عبيدالله للعلاج كبار السن Alobeidallah H. Elderly	شعوم Shaam	ابراهيم بن حمد العبيدالله Ibrahim bin Hamad Alobeidallah			صقر Saqr
111	8	3	84	2	6	3	0	41	40	ذكور Male	مواطن citizen
99	3	1	78	0	13	2	1	40	35	إناث Female	
210	11	4	162	0	19	5	1	81	75	مجموع Total	
228	1	58	145	3	45	0	1	66	78	ذكور Male	غير مواطن - Non citizen
59	0	0	52	0	5	2	0	27	23	إناث Female	
287	1	28	197	3	50	2	1	93	101	مجموع Total	
339	9	31	229	2	51	3	1	107	118	ذكور Male	الإجمالي Total
158	3	1	130	3	18	4	1	67	58	إناث Female	
497	12	32	359	5	69	7	2	174	176	مجموع Total	

Source: Ras Al Khaimah Medical District

المصدر: منطقة رأس الخيمة الطبية

ملخص إحصائيات قطاع الصحة الحكومي في رأس الخيمة  
 Summary of Government Health Sector Statistics in Ras Al Khaimah  
 2014-2010

Table (15-24)

جدول (24-15)

Year	السنة					البيان
	2014	2013	2012	2011	2010	
Hospitals	4	4	4	4	4	عدد المستشفيات
Beds	511	520	541	535	550	عدد الأسرة
Doctors & Dentists	309	310	275	271	272	عدد الأطباء وأطباء الأسنان
Pharmacists	96	94	58	46	43	عدد الصيدالنة
Patients Admitted	22545	24409	24891	23821	24674	عدد المرضى الداخليين
Out- Patients	376126	395537	323921	391891	418387	عدد المرضى الخارجيين
Dental Clinic Patients	67877	58053	56632	54306	46454	عدد معالجات الأسنان
Laboratory Tests	1983880	2202297	1861753	1848085	1869102	الفحوصات المختبرية
X-Rays	97785	102377	93484	89155	93337	أشعة أكس
Operations Performed	12812	12991	11968	11471	9600	العمليات الجراحية

Source: Ras Al Khaimah Medical District

المصدر: منطقة رأس الخيمة الطبية

مؤشرات أداء المستشفيات الحكومية حسب المستشفى في رأس الخيمة  
Performance Indicators of Government Hospitals by Hospital in Ras Al Khaimah  
2014

Table (15-25)

جدول (25-15)

Hospital	معدل الأشتغال Occupancy Rate	متوسط مدة الإقامة Average of Stay	أيام الإقامة Days of Stay	عدد مرضى القسم الداخلي Number of Inpatients	عدد الأسرة العاملة Number of Functioning Beds	المستشفى
Sagr Hospital	59%	5%	48960	13569	226	مستشفى صقر
Ibrahim bin Hamad Alobeidallah Hospital	76%	6%	33099	5638	119	مستشفى إبراهيم بن حمد العبيدالله
Saif Bin Ghobash Hospital	41%	2%	6960	3125	46	سيف بن غباش
Shaam Hospital	49.5%	102%	21678	213	120	مستشفى شاعم
<b>Total</b>	<b>59%</b>	<b>5%</b>	<b>110697</b>	<b>22545</b>	<b>511</b>	<b>الإجمالي</b>

Source: Ras Al Khaimah Medical District

المصدر: منطقة رأس الخيمة الطبية

العلاقات الإيجابية المكتشفة في مراكز مكافحة الأمراض السارية حسب الجنسية بالمرض في رأس الخيمة

Positive cases detected in the Centers for Disease Control inflows by nationality disease in Ras Al Khaimah

2014

Table (15-26)

جدول (26-15)

Occupation	إجمالي الحالات الإيجابية Total Positive Cases		الدرن Tuberculosis		التهاب الكبد الفيروسي التهابي Viral hepatitis B		نقص المناعة المكتسبة		المهنة
	إجمالي Total	انثى F	ذكر M	انثى F	ذكر M	انثى F	ذكر M	انثى F	
Nationality									الجنسية
Gulf Countries	0	0	0	0	0	0	0	0	مجلس التعاون
Other Arabs	7	2	5	2	0	0	0	0	الدول العربية الأخرى
Indian	152	14	138	10	128	3	5	1	هندي
Pakistani	114	8	106	7	87	1	14	0	باكستاني
Fillipino	77	69	8	69	6	1	1	0	فلبيني
Indonesia	60	60	0	48	0	8	0	4	اندونيسي
Bangladeshi	50	45	5	34	4	11	1	0	بنغالي
Srilankan	16	14	2	14	2	0	0	0	سريلانكي

Source: Ras Al Khaimah Medical District

المصدر: منطقة رأس الخيمة الطبية

العلاقات الإيجابية المكتشفة في مراكز مكافحة الأمراض السارية حسب الجنسية بالمرضى في رأس الخيمة

Positive cases detected in the Centers for Disease Control inflows by nationality disease in Ras Al Khaimah

2014

Table (15-26) continued

تابع جدول (26-15)

Occupation	اجمالي الحالات الايجابية Total Positive Cases			الدرن Tuberculosis		التهاب الكبد الفيروسي النهائي Viral hepatitis B		نقص المناعة المكتسبة AIDS		المهنة
	اجمالي Total	انثى F	ذكر M	انثى F	ذكر M	انثى F	ذكر M	انثى F	ذكر M	
Nationality										الجنسية
Iranian	0	0	0	0	0	0	0	0	0	إيراني
Other Asians	12	4	8	3	4	1	4	0	0	دول آسيوية أخرى
Ethiopian	7	7	0	6	0	1	0	0	0	أثيوبي
Ugandan	21	21	0	10	0	5	0	6	0	أوغندي
Kenyan	0	0	0	0	0	0	0	0	0	كينيا
Other Africans	15	7	8	3	5	2	1	2	2	دول أفريقية أخرى
Syria	2	1	1	0	0	0	1	1	0	سوريا
Nepal	16	4	12	4	12	0	0	0	0	نيبال
Euro. & Americans	3	1	2	0	0	1	1	0	1	أوروبي وأمريكي
Others	0	0	0	0	0	0	0	0	0	أخرى
Total	552	257	295	209	253	34	28	14	14	الإجمالي

Source: Ras Al Khaimah Medical District

المصدر: منطقة رأس الخيمة الطبية

مقدار وعدد حمولات النفايات الصلبة في دائرة الأشغال والخدمات العامة حسب الشهر في رأس الخيمة

Amount & Number of Waste Loadings in Puplic Works and Services Department by Month in Ras Al Khaimah  
2014-2010

Table (15-27)

Waste Amounts in Qubic Meters

جدول (27-15)

Year	2014		2013		2012		2011		2010		السنة
	النفايات	الحمولات	النفايات	الحمولات	النفايات	الحمولات	النفايات	الحمولات	النفايات	الحمولات	
Month	Waste	Loadings	Waste	Loadings	Waste	Loadings	Waste	Loadings	Waste	Loadings	الشهور
First Quarter	-	27,795.0	25,376.6	23,357.0	26,704.0	198,488.0	189,153.1	26,564.0	153,930.0	18,867.0	الربع الأول
Second Quarter	-	28,531.0	24,501.3	23,865.0	25,976.0	193,327.6	187,471.4	26,392.0	158,077.0	20,318.0	الربع الثاني
Third Quarter	-	27,957.0	28,480.8	23,466.0	23,521.0	176,417.6	185,271.3	25,883.0	160,488.0	22,396.0	الربع الثالث
Fourth Quarter	-	29,229.0	27,783.4	23,944.0	24,458.0	186,899.2	194,432.0	25,874.0	183,098.0	25,081.0	الربع الرابع
Total	-	113,512	106,142.2	94,632.0	100,659.0	755,132.3	756,327.7	104,713.0	655,593.0	86,662.0	الإجمالي

Source: Public Works & Service Dept

المصدر: دائرة الأشغال والخدمات العامة - رأس الخيمة

\* إعادة تدوير النفايات

حجم التفايات الصلبة المحملة سنوياً في رأس الخيمة

Volume of Yearly Solid Waste Loadings in Ras Al Khaimah

2014

Table (15-28)

Waste Amounts in Cubic Meters

مقدار التفايات بالأمتر المكعبية

جدول (28-15)

Month	الإجمالي		مدافن الملا		مدافن الجزيرة		مقدار التفايات				الشهر	
	Total		Al Mulla Landfill		Jazira Landfill		MRF					
	متر مكعب	عدد الحمولات	متر مكعب	عدد الحمولات	متر مكعب	عدد الحمولات	متر مكعب	عدد الحمولات	متر مكعب	عدد الحمولات		الوزن ( كجم )
	M <sup>3</sup>	No. of Loadings	M <sup>3</sup>	No. of Loadings	M <sup>3</sup>	No. of Loadings	M <sup>3</sup>	No. of Loadings	M <sup>3</sup>	No. of Loadings		
First Quarter	234,886	27795	97,207	13609	92,000	7360	45,679	6826	26,128,560	26,128,560	الربع الأول	
Second Quarter	241,251	241251	102,943	14412	88,950	7116	49,358	7344	28,232,522	28,232,522	الربع الثاني	
Third Quarter	233,034	27957	92,343	12928	83,638	6691	57,053	8338	32,634,560	32,634,560	الربع الثالث	
Fourth Quarter	235,852	29229	93,836	13137	85,913	6873	56,103	9219	32,090,793	32,090,793	الربع الرابع	
Total	945,023	113853	386,329	54086	350,501	28040	208,193	31727	119,086,435	119,086,435	الإجمالي	

Source: Public Works & Service Dept

المصدر: دائرة الأشغال والخدمات العامة - رأس الخيمة

