

السكان

والإحصاءات الحيوية

**Population
and Vital Statistics**

السكان والإحصاءات الحيوية

تسعى دولة الإمارات العربية المتحدة سعياً حثيثاً إلى تحسين كافة مؤشراتها - خاصة السكانية منها - بتبني عدة مشاريع كمسح دخل وإنفاق الأسرة 2015/2014 الذي استمر قرابة عام على مستوى الدولة، ويتوقع أن تتمخض عنه تقارير متنوعة تساهم مساهمة كبيرة في سد النقص الحاصل في البيانات السكانية والعمالية، إضافة إلى تحديد مستويات المعيشة والفقير في دولة الإمارات العربية المتحدة تحديداً واقعياً يمكن الدولة وإماراتها المختلفة من اتخاذ الإجراءات الضرورية لرفع مستويات المعيشة وجعلها متناغمة مع المتعارف عليها دولياً.

لقد حصلت تغيرات مهمة في المؤشرات الخاصة بالسكان في إمارة رأس الخيمة عام 2014 يمكن تلخيص أهمها بما يلي:

- زاد مؤشر عدد السكان في إمارة رأس الخيمة إلى (465) ألف نسمة عام 2014 بنسبة زيادة بلغت (7.2%) ، بعد أن كانت (438) ألف نسمة عام 2013.
- أشارت مؤشرات المواليد والوفيات في إمارة رأس الخيمة إلى تراجع في المواليد الأحياء إذ بلغت - بناء على إحصائيات منطقة رأس الخيمة الطبية - (4073) مولوداً. كما تراجع عدد المواليد الأموات من (28) مولوداً عام 2013 إلى (22) مولوداً عام 2014 فيما زاد عدد الوفيات من (482) نسمة عام 2013 إلى (497) نسمة عام 2014.
- سجلت دائرة محاكم رأس الخيمة تراجعاً في أعداد عقود الزواج لكل من المواطنين وغير مواطنين (1356) عام 2014 مقارنة بعام 2013 إذ سجلت (1479) حالة زواج للفتتين. كان منها (73.1%) حالة زواج لمواطني الدولة في عام 2014. ولوحظ بأن أكبر عدد لعقود زواج المواطنين سُجِّل في شهر أكتوبر 2014 بواقع (111) عقداً مقابل (34) عقداً لغير المواطنين. في حين شهد شهر يوليو 2014 أقل عقود زواج المواطنين بواقع (40) عقداً مقابل (15) عقداً لغير المواطنين.
- سجلت دائرة المحاكم برأس الخيمة تراجعاً في أعداد الطلاق للمواطنين بواقع (254) لعام 2014 بعد أن كانت (302) في عام 2013، وقد وصلت أعلى حالات الطلاق إلى ذروتها في شهر مايو 2014 بواقع (42) حالة للمواطنين مقابل (10) لغير المواطنين.

Security and Population Statistics

UAE aims at improving all its indicators, especially the population indicators, by adopting several projects such as the family income and expenditure 2014/2015, which lasted almost a year at the state level, it is expected to come up with various reports that may contribute to bridging the shortfall in the population and labor data, as well as determine the living and poverty levels in the United Arab Emirates realistically in order to take the necessary measures to raise living standards and make it consistent with internationally recognized.

Significant changes have occurred in the indicators on population in the emirate of Ras Al Khaimah in 2014 could be summarized as follows:

- The population indicators of the emirate of Ras Al Khaimah has reached (465) thousand people in 2014 reflecting an increase rate by (6.2%) compared to (438) thousand people in 2013
- The indicators of the living newborns in the emirate of Ras Al Khaimah decreased to (4073) newborn, as well as the stillbirths record form (28) stillbirths in 2013 to (22) stillbirths in 2014, while the number of deaths increased from (482) deaths in 2013 to (497) deaths in 2014.
- Ras Al Khaimah Courts Department recorded a decline in the number of marriage contracts for nationals and non-nationals (1356) (73.1%) for nationals in 2014, compared with 1479) in 2013. The largest number of marriage contracts for nationals was in October, amounting to (111) contracts, against (34) contracts for non-nationals, while July recorded the least number of registered marriage contracts, by (40) and (15) contracts respectively.
- Ras Al Khaimah Courts Department recorded a decline in the number of divorces from (302) in 2013 to (254) divorces in 2014. The largest number of divorce cases of national was in May by (42) divorces, while non-national reached (10) divorces.

السكان في رأس الخيمة
The Populations in Ras Al Khaimah
2014-2010

Table (2-1)

Years	Population (000)						عدد السكان (000)	
	2014**	2013*	2012	2011	2010	المستويات	المستويات	
R.A.K	Male's	—	273	265	261	259	ذكور	رأس الخيمة
	Percent % (RAK/ UAE)	—	62.40	62.80	62.74	62.72	النسبة % (رأس الخيمة/ الامارات)	
	Female's	—	165	157	155	154	إناث	
	Percent % (RAK/ UAE)	—	37.60	37.20	37.26	37.28	النسبة % (رأس الخيمة/ الامارات)	
Total	465	438	422	416	413	الإجمالي		

Source: National Bureau of Statistics

*Preliminary

** Estimated

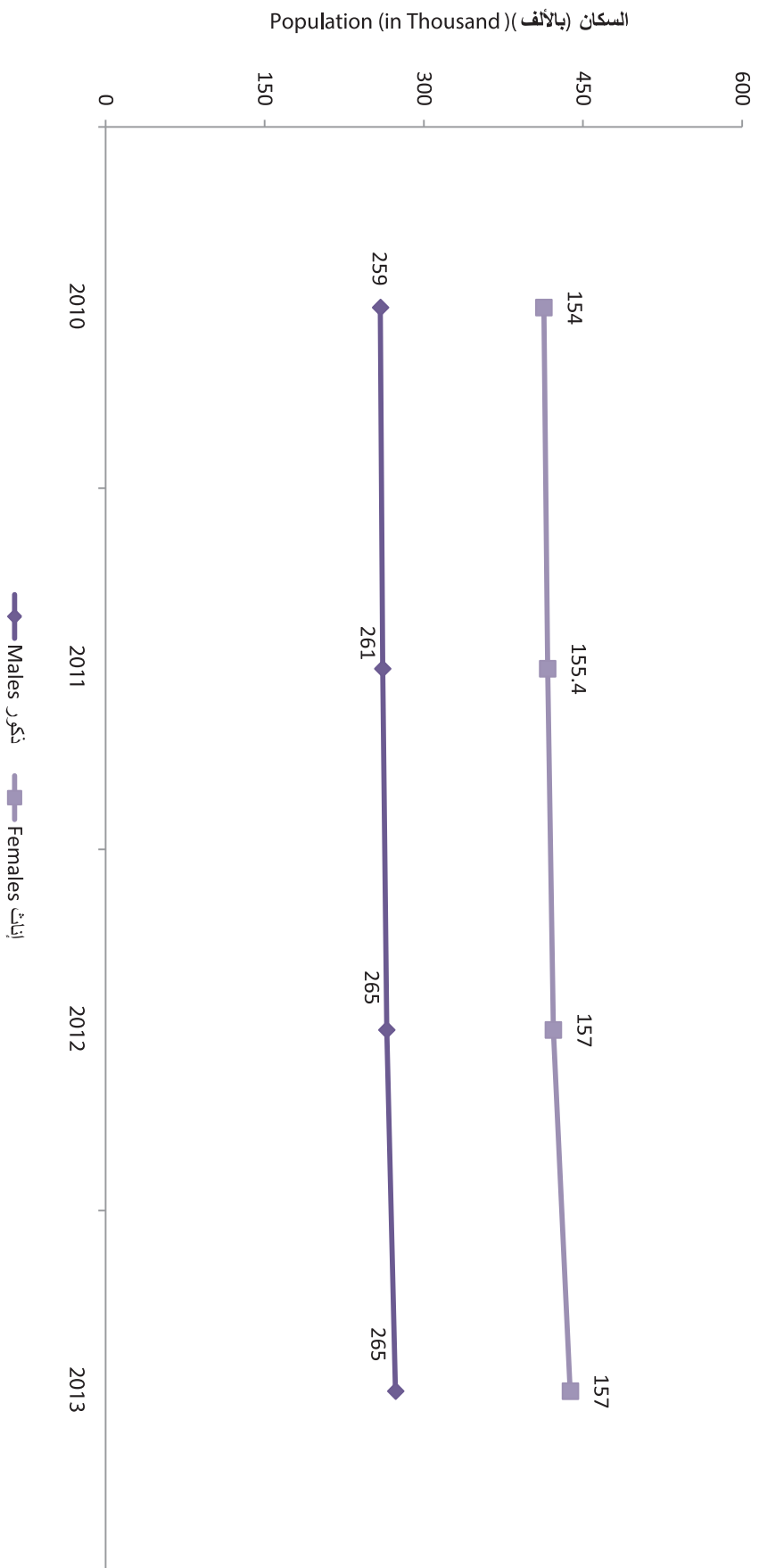
المصدر: المركز الوطني للإحصاء

* أولية

** تقديرية

Figure (2-1)

السكان حسب النوع في رأس الخيمة
Population by Gender in RAS AL Khaimah
2010-2013



شكل (1-2)

تقديرات السكان المواطنين حسب الفئات العمرية والنوع في رأس الخيمة
Population Estimates of Citizens by Age Groups & Gender in Ras Al Khaimah
2014-2012

Table (2-2)

فئات العمرية Age Group	2012*			2013*			2014		
	إناث Female	ذكور Male	الإجمالي Total	إناث Female	ذكور Male	الإجمالي Total	إناث Female	ذكور Male	الإجمالي Total
0 - 4	6084	6333	24831	6322	6554	12875	-	-	-
5 - 9	5738	5834	23043	5962	6038	11948	-	-	-
10 - 14	6084	6382	25029	6322	6605	12978	-	-	-
15 - 19	6480	7080	27016	6733	7328	14008	-	-	-
20 - 24	6381	6333	25427	6630	6554	13184	-	-	-
25 - 29	5243	4886	20262	5448	5057	10506	-	-	-
30 - 34	3067	2991	11919	3187	3096	6180	-	-	-
35 - 39	2473	2094	9138	2570	2167	4738	-	-	-
40 - 44	1979	1496	6953	2056	1548	3605	-	-	-
45 - 49	1830	1496	6555	1902	1548	3399	-	-	-
50 - 54	1336	1346	5363	1388	1393	2781	-	-	-
55 - 59	890	947	3774	925	980	1957	-	-	-
60 - 64	544	748	2582	565	774	1339	-	-	-
65 - 69	495	698	2384	514	722	1236	-	-	-
70 - 74	198	598	1986	206	619	1030	-	-	-
75-79	148	249	397	154	258	206	-	-	-
80+	495	349	1986	514	361	1030	-	-	-
الإجمالي	49662	49860	99522	51397	51603	103000	-	-	-

Source: National Bureau of Statistics

*Preliminary

المصدر: المركز الوطني للإحصاء
* أولية

توزيع السكان حسب الريف / الحضر في رأس الخيمة
Distribution Population According by Urban / Rural in Ras Al Khaimah
2014-2010

Table (2-3)

الإجمالي Total	Rural الريف		Urban الحضر		السنوات Years
	النسبة (%)	التقدير Estimate	النسبة (%)	التقدير Estimate	
413	47.1	195	52.9	218	2010
417	46.5	194	53.5	223	2011
422	46.2	195	53.8	224	2012
438	45.8	201	54.2	237	2013*
465	_	_	_	_	2014**

عدد (000)

عدد (000)

جدول (3-2)

Source: National Bureau of Statistics

* Preliminary

** Estimate

المصدر: المركز الوطني للإحصاء

* أولية

** تقديرية

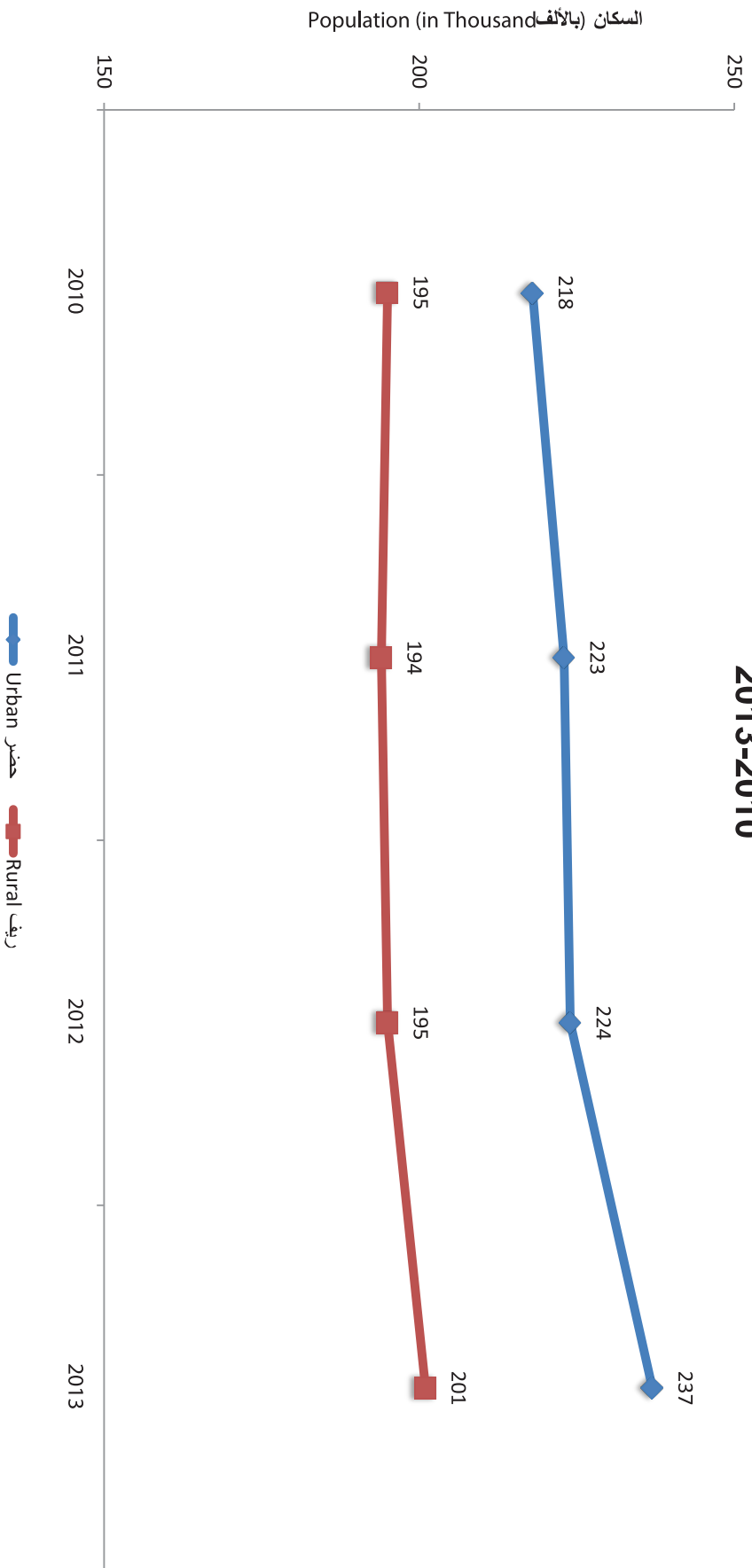
Figure (2-3)

شكل (3-2)

السكان حسب الريف / الحضر في رأس الخيمة

Distribution Population According by Urban / Rural in Ras Al Khaimah

2013-2010



المواليد و الوفيات في رأس الخيمة

Births and Deaths in Ras Al Khaimah

2014-2010

Table (2-4)

جدول (2-4)

Item	2014	2013	2012	2011	2010	البيان
Live Births	4073	4307	4139	3996	4281	المواليد أحياء
Born Dead	22	28	_	_	_	مواليد الأموات
Deaths	497	482	468	452	483	الوفيات

Source: Ras Al Khaimah Medical District

المصدر: منطقة رأس الخيمة الطبية

عقود الزواج المسجلة لدى المحاكم حسب الشهر وجنسية الزوج في رأس الخيمة

Marriage Contracts Registered in Courts by Month and Husband Nationality in Ras Al Khaimah

2014-2010

Table (2-5)

جدول (5-2)

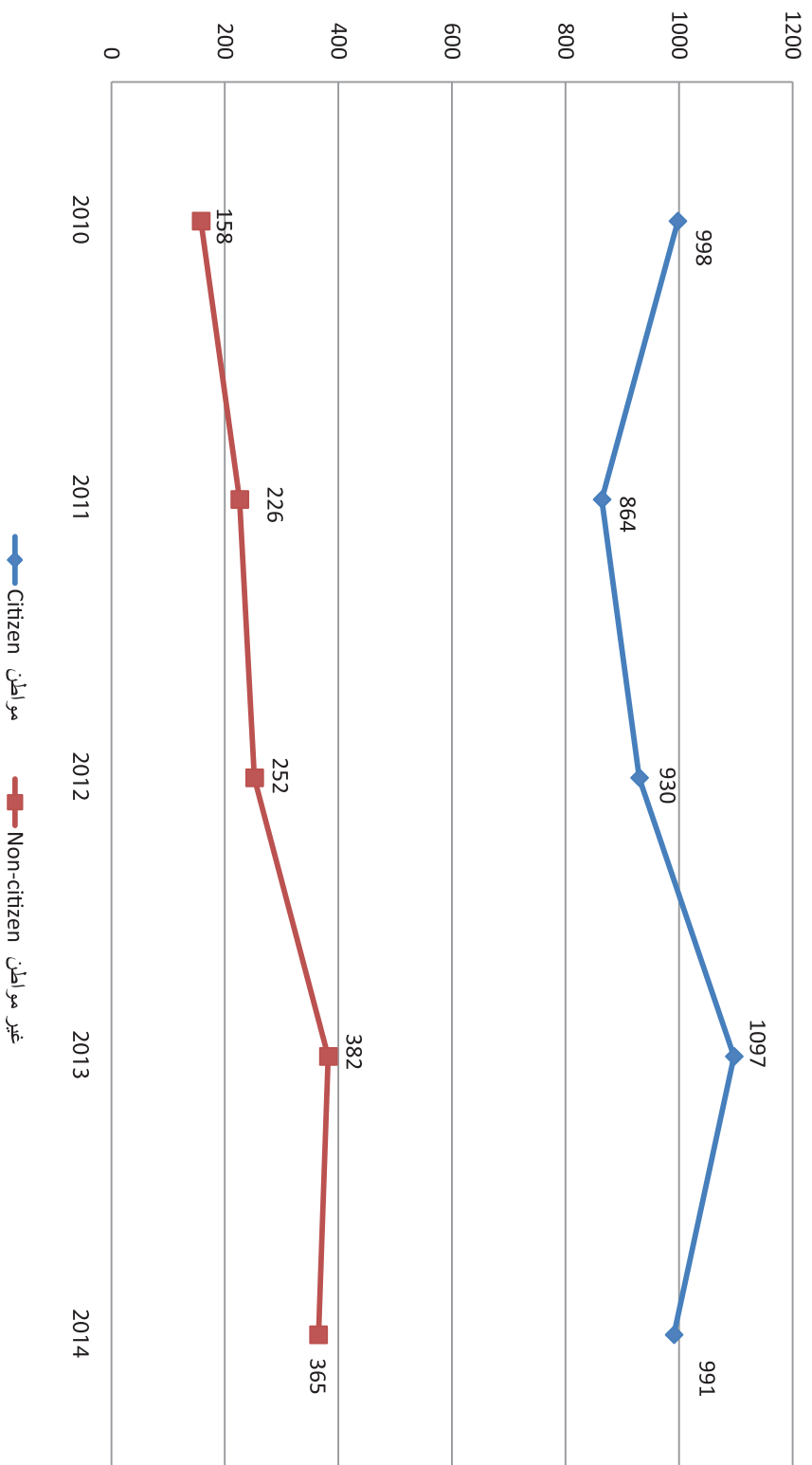
Year Month	2014		2013		2012		2011		2010		السنة الشهر
	غير مواطن Non-citizen	مواطن Citizen	غير مواطن Non-citizen	مواطن Citizen	غير مواطن Non-citizen	مواطن Citizen	غير مواطن Non-citizen	مواطن Citizen	غير مواطن Non-citizen	مواطن Citizen	
January	31	69	33	96	26	69	24	89	21	105	يناير
February	24	83	34	71	19	73	20	50	11	83	فبراير
March	26	88	30	106	18	74	29	79	13	97	مارس
April	37	97	30	92	25	90	17	74	14	97	أبريل
May	22	86	37	101	20	86	23	89	13	78	مايو
June	25	106	34	116	13	81	18	73	9	113	يونيو
July	15	40	18	86	23	86	26	92	13	73	يوليو
August	40	67	27	58	15	46	5	41	7	66	أغسطس
September	39	67	45	78	21	82	11	47	8	58	سبتمبر
October	34	111	34	102	26	51	15	70	10	64	أكتوبر
November	41	91	29	79	20	92	7	87	19	85	نوفمبر
December	31	86	31	112	26	100	31	73	20	79	ديسمبر
Total	365	991	382	1097	252	930	226	864	158	998	الإجمالي

Source: Department of Courts in Ras Al Khaimah

المصدر: دائرة المحاكم رأس الخيمة

Figure (2-3)

شکل (3-2)
عقود الزواج المسجلة لدى المحاكم حسب الجنسية الزوج في رأس الخيمة
Marriage Registered in Courts by Month and Husband Nationality in Ras Al Khaimah
2014-2010



عقود الزواج المسجلة لدى المحاكم حسب الشهر وجنسية الزوج في رأس الخيمة

Marriage Contracts Registered in Courts by Month and Nationality couple in Ras Al Khaimah
2014

Table (2-6)

جدول (2-6)

Month	وافدة - وافدة non-Citizen Male non-Citizen Female	وافد - مواطنة non-Citizen Male Citizen Female	مواطن- وافدة Citizen Male non-Citizen Female	مواطن- مواطنة Citizen Male Citizen Female	الشهر
January	25	6	14	82	يناير
February	22	2	10	73	فبراير
March	22	4	20	68	مارس
April	33	4	13	84	أبريل
May	18	4	16	70	مايو
June	23	2	15	91	يونيو
July	13	2	8	32	يوليو
August	37	3	10	57	أغسطس
September	33	6	14	53	سبتمبر
October	32	2	18	93	أكتوبر
November	35	6	13	78	نوفمبر
December	30	1	11	75	ديسمبر
Total	323	42	162	856	الإجمالي

Source: Department of Courts in Ras Al Khaimah

المصدر: دائرة المحاكم رأس الخيمة

حالات الطلاق المسجلة لدى المحاكم حسب الشهر وجنسية الزوج في رأس الخيمة

Registered Divorces in Courts by Month and Husband Nationality in Ras Al Khaimah

2014-2010

Table (2-7)

جدول (2-7)

Year	2014		2013		2012		2011		2010		السنة	الشهر
	غير مواطن Non-citizen	مواطن Citizen	غير مواطن Non-citizen	مواطن Citizen	غير مواطن Non-citizen	مواطن Citizen	غير مواطن Non-citizen	مواطن Citizen	غير مواطن Non-citizen	مواطن Citizen		
January	7	21	7	17	4	18	4	9	3	13	يناير	
February	5	17	11	21	4	16	4	14	0	3	فبراير	
March	7	17	8	24	4	18	3	18	3	19	مارس	
April	6	16	5	38	4	14	4	15	2	10	أبريل	
May	6	30	10	42	4	23	6	24	5	20	مايو	
June	15	21	10	29	4	12	9	22	4	10	يونيو	
July	2	13	3	19	7	19	3	22	9	13	يوليو	
August	7	18	6	17	4	16	2	8	3	12	أغسطس	
September	10	29	4	24	6	15	1	16	3	15	سبتمبر	
October	7	19	8	18	7	20	7	18	2	7	أكتوبر	
November	11	20	6	20	3	13	1	11	5	5	نوفمبر	
December	5	33	11	33	3	21	5	17	1	22	ديسمبر	
Total	88	254	89	302	54	205	49	194	40	149	الإجمالي	

Source: Department of Courts in Ras Al Khaimah

المصدر: دائرة المحاكم رأس الخيمة

حالات الطلاق المسجلة لدى المحاكم حسب الشهر وجنسية الزوج في رأس الخيمة
Divorces Registered in Courts by Month and couples Nationality in Ras Al Khaimah
2014

Table (2-8)

جدول (8-2)

Month	وافد - وافدة non-Citizen Male non-Citizen Female	وافد - مواطنة non-Citizen Male Citizen Female	مواطن - وافدة Citizen Male non-Citizen Female	مواطن - مواطنة Citizen Male Citizen Female	الشهر
January	5	2	4	17	يناير
February	4	1	4	13	فبراير
March	7	-	7	10	مارس
April	4	2	5	11	أبريل
May	3	3	10	20	مايو
June	15	-	5	16	يونيو
July	2	-	2	11	يوليو
August	7	-	3	15	أغسطس
September	9	1	7	22	سبتمبر
October	7	-	5	14	أكتوبر
November	11	-	7	13	نوفمبر
December	5	-	9	24	ديسمبر
Total	79	9	68	186	الإجمالي

Source: Department of Courts in Ras Al Khaimah

المصدر: دائرة المحاكم رأس الخيمة

حالات الطلع المسجلة لدى المحاكم حسب الشهر وجنسية الزوج في رأس الخيمة
Divorce against compensation Registered at Courts by Month and couples Nationality in Ras Al Khaimah

2014


Table (2-9)

جدول (9-2)

Month	وافد- وافدة non-Citizen Male non-Citizen Female	وافد - مواطنة non-Citizen Male Citizen Female	مواطن- وافدة Citizen Male non-Citizen Female	مواطن - مواطنة Citizen Male Citizen Female	الشهر
January	1	1	1	6	يناير
February	1	-	-	6	فبراير
March	1	-	-	2	مارس
April	-	1	2	8	أبريل
May	3	-	-	5	مايو
June	3	-	1	4	يونيو
July	1	-	-	2	يوليو
August	-	1	-	2	أغسطس
September	1	-	-	2	سبتمبر
October	1	-	-	3	أكتوبر
November	-	-	-	6	نوفمبر
December	-	-	-	3	ديسمبر
Total	12	3	4	49	الإجمالي

Source: Department of Courts in Ras Al Khaimah

المصدر: دائرة المحاكم رأس الخيمة



القوى العاملة

Labor Force

القوى العاملة

شهدت دولة الإمارات العربية المتحدة تقدماً ملحوظاً في المجال الاقتصادي والعمري، أدى إلى توفير عدد كبير من فرص العمل في القطاعين الحكومي والخاص وجلب أعداد كبيرة من العاملين على مستوى الدولة والإمارة. وفي هذا الإطار تتعاون إمارات الدولة مع المركز الوطني للإحصاء بغية تنفيذ برامج مسوح مشتركة لكافة القطاعات لحصر أعداد الأيدي العاملة في الدولة بمختلف أصنافهم وجنسياتهم. وعلى صعيد إمارة رأس الخيمة نفذت دائرة التنمية الاقتصادية - باعتبارها الجهة المسؤولة عن العمل الإحصائي في الإمارة - تعداد المنشآت الاقتصادية عام 2011 بالتعاون والتنسيق مع المركز الوطني للإحصاء، وغيرها من المسوح مستقبلاً. نورد أدناه، بعض الإحصاءات المهمة التي تخص هذا القطاع.

- بلغ عدد العاملين في الدوائر المحلية في رأس الخيمة (1452) موظفاً عام 2014. عدد الموظفين المواطنين منهم بلغ (890) موظفاً بنسبة (61.29%) من إجمالي الموظفين، ونسبة الذكور من المواطنين تمثل (39.21%) من إجمالي الموظفين المواطنين، أما بالنسبة لمعدل الوافدين فبلغ (38.71%) من إجمالي موظفي الحكومة ككل.
- كما بلغ عدد العاملين في الوزارات الاتحادية في رأس الخيمة عام 2014 (2965) موظفاً وموظفة، نسبة الموظفين المواطنين بلغت (51.7%) ونسبة غير المواطنين (48.3%).
- يطغى عدد الذكور من الموظفين على الإناث في "الدوائر المحلية المستقلة" في رأس الخيمة، إذ بلغ إجمالي عدد الذكور (1467) موظفاً منهم (68) مواطناً بنسبة (4.64%)، و(1399) وافداً بنسبة (95.4%). وكذلك الحال بالنسبة للموظفات الإناث فقد بلغت نسبة المواطنات (39.16%) والوافدات نسبة (60.84%).
- أما بالنسبة إلى التأشيرات وبطاقات العمل وحالات نقل الكفالة وإلغائها، فقد شهد عام 2014 ارتفاعاً في التأشيرات الصادرة بنسبة (33.92%)، وارتفاعاً في بطاقات العمل الجديدة بنسبة (14%)، وشهد انخفاضاً في كل من حالات نقل الكفالة، وإلغائها، وعدد المنشآت المسجلة في وزارة العمل - مكتب رأس الخيمة.

Workforce

The United Arab Emirates has witnessed a remarkable progress in the economic and constructional fields, which led to a numerous employment opportunities in the public and private sectors and Labour demand at the state and emirate levels. In this context, the UAE collaborates with the National Bureau of Statistics to carry out joint surveys for all sectors in order to calculate the labor figures in the state of various nationalities and categories.

At the level of the emirate of Ras Al Khaimah, the Department of Economic Development carried out, as it considered the concerned authority of the statistical studies in the emirate, the 2011 census of economic establishments in collaboration and coordination with the National Bureau of Statistics, as well as other future surveys to come. The followings are some important statistics of this sector.

- The number of the local departments personnel in Ras Al Khaimah has reached (1452) employees in the year 2014, nationals amounted to (890) employees reflecting (61.29%) of total employees, national males reflect (39.21%) of total national employees, while the expatriates reflect (38.71%) of total RAK government personnel.
- The number of the Federal ministries personnel in Ras Al Khaimah in 2014 accounted to (2965) employees, nationals occupied (51.7%) and expatriates (48.3%).
- The number of male employees is overshadowing the number of females in the "local independent Departments" in Ras Al Khaimah, as the total number of males reached (1467) employees, including (68) nationals reflecting (4.64%) and (1399) expatriates reflecting (95.4%), while the female employees, the national female occupied (39.16%) and expatriates (60.84%).
- As for visas, labor cards and sponsorship transfer and cancellation cases have witnessed in 2014 an increase in visas issued by (33.92%), as well as new labor cards by (14%), while the cases of sponsorship transfer and cancellation and the number of establishments registered in the Ministry of Labor, RAK office, were declined.

تقديرات القوى العاملة حسب النوع في رأس الخيمة
Estimated Labour Force by Gender in Ras Al Khaimah
2014-2010

Table (3-1)

Labour Force	Nationality					الجنسية	
	2014	2013*	2012	2011	2010	السنة	القوى العاملة
Total Labour Force	-	213367	207960	203890	137900		إجمالي القوى العاملة
Total of Males	-	176241	171567	168107	114506		إجمالي الذكور
Total of Females	-	37126	36393	35783	13394		إجمالي الإناث
Percentage of Males	-	82.6	82.5	82.4	83.1		نسبة الذكور
Percentage of Females	-	17.4	17.5	17.6	16.9		نسبة الإناث

Source: National Bureau of Statistics
* Preliminary

المصدر: المركز الوطني للإحصاء
* أولية

جدول (1-3)

Figure (3-1)

تقديرات القوى العاملة حسب النوع في رأس الخيمة
 Estimated Labour Force by Gender in Ras Al Khaimah
 2013-2010



شكل (1-3)

معدل السكان (15 سنة فأكثر) حسب حالة النشاط في رأس الخيمة والدولة
 Average of Population (15 Years +) by Activity Status in Ras Al Khaimah and UAE
 2014

Table (3-2)

Activity Status	Non - Active Economically غير النشطين اقتصادياً					Economically Active النشيطون اقتصادياً			حالة النشاط		
	المجموع	أخرى	65 سنة فأكثر ولا يعمل	غير قادر على العمل (عاجز) Unable to Work (Disabled)	ربة بيت Housewife	طالب متفرغ للدراسة Full Time Student	المجموع	عاطل (لم يسبق له العمل) Unemployed (never worked)		عاطل (سبق له العمل) Unemployed (worked before)	مشتغل Employed
Ras Al Khaimah	-	-	-	-	-	-	-	-	-	-	رأس الخيمة
UAE	-	-	-	-	-	-	-	-	-	-	الدولة

Source: National Bureau of Statistics

*Not Available from the Source

المصدر: المركز الوطني للإحصاء

*غير متوفر من المصدر

جدول (2-3)

معدل السكان (15 سنة فأكثر) النشطين اقتصادياً حسب الجنسية والتوقع في رأس الخيمة
 Average of Economically Active Population (15 Years +) by Nationality and Gender in
 Ras Al Khaimah
 2014

Table (3-3)

جدول (3-3)
الجنسية

فئة الجنسية Nationality Group								
إجمالي Total			غير مواطن Non-Citizen			مواطن Citizen		
جملة Total	إناث Female	ذكور Male	جملة Total	إناث Female	ذكور Male	جملة Total	إناث Female	ذكور Male
-	-	-	-	-	-	-	-	-

Source: National Bureau of Statistics

*Not Available from the Source

المصدر: المركز الوطني للإحصاء
*غير متوفر من المصدر

التوزيع النسبي للمشتغلين حسب المهنة والحالة العملية في رأس الخيمة و الدولة

Percentage Distribution of Employed Population by Occupation, and Employment Status in
Ras Al Khaimah & UAE
2014

Table (3-4)

جدول (4-3)

Occupation	الدولة U.A.E	رأس الخيمة Ras Al - Khaimah	المهنة
Legislators, senior officials & managers	-	-	المشروعون والمديرون والأعمال
Professionals (Scientific, Arts, Humanities)	-	-	الأخصاصيون في المواضيع العلمية والفنية والإستراتيجية
Technicians and associate professionals	-	-	الفنيون في المواضيع العلمية والفنية والإستراتيجية
Clerks	-	-	المهنة الكتابية
Service workers & shop & market sales workers	-	-	مهنة الخدمات والبيع
Skilled agricultural and fishery workers	-	-	العامل المجهود في الزراعة وصيد الأسماك والثروة الحيوانية
Craft and related trades workers	-	-	الحرفيون في البناء والمهن الاستخراجية والحرفيون الآخرون
Plant and machine operators & assemblers	-	-	مشغلو الآلات والمعدات ومجموعها
Elementary occupations	-	-	المهنة البسيطة
Army Force	-	-	القوات المسلحة
Occupations not classified	-	-	الأفراد الذين لم يصنفوا حسب المهنة
Total	-	-	إجمالي
Employment Status			
Employer	-	-	صاحب عمل ويستخدم آخرين
Self Employed	-	-	يعمل لحسابه ولا يستخدم أحداً
Paid Employee	-	-	يعمل بأجر
Unpaid Worker	-	-	يعمل بدون أجر

Source: National Bureau of Statistics

*Not Available from the Source

المصدر: المركز الوطني للإحصاء

* غير متوفر من المصدر

بطاقات العمل الصادرة (الجديدة) لغير المواطنين حسب النوع في رأس الخيمة
 Labour Cards Issued (New) for Non-Citizens According to the type
 in Ras Al Khaimah
 2014-2013

Table (3-5)

Ras Al Khaimah	Non-Citizens غير مواطنين			رأس الخيمة
	اجمالي Total	إناث Females	ذكور Males	
2013	18,890	1,544	17,346	2013
2014	27,695	2,264	25,431	2014

Source: Ministry of Labour- Ras Al Khaimah Office

المصدر: وزارة العمل - مكتب رأس الخيمة

جدول (3-5)

عدد العاملين في الدوائر الحكومية المحلية حسب النوع والجنسية في رأس الخيمة
 Number of Local Government Departments Employees by Gender
 and Nationality in Ras Al Khaimah
 2014

Table (3-6)

جدول (3-6)

Nationality	اجمالي		غير مواطنون		مواطنون		الجنسية
	Total	إناث Females	ذكور Males	إناث Females	ذكور Males		
The Employer							الجهة المستخدمة
Human Resources Department	28	0	5	20	3	دائرة الموارد البشرية	
Electronic Government Authority	74	2	47	23	2	هيئة الحكومة الإلكترونية	
Environment Protection and Development Authority	34	1	21	11	1	هيئة حماية البيئة والتنمية	
Protocol Department	32	0	8	13	11	دائرة التشریفات	
Antiquities and Museums	30	0	21	5	4	دائرة الآثار والمتاحف	
Lands Department	41	0	25	14	2	دائرة المالية	
Amiri Court	72	0	32	19	21	الدوران الأميری	
Public Prosecution	102	1	45	32	24	النابية العامة	
Department of Economic Development	123	2	25	63	33	دائرة التنمية الاقتصادية	
Courts	183	2	107	56	18	دائرة المحاكم	
Customs Department	274	1	23	79	171	دائرة الجمارك	
Municipality	459	31	163	206	59	دائرة البلدية	
Total	1452	40	522	541	349	الإجمالي	

Source: Human Resources Department

المصدر: دائرة الموارد البشرية

عدد العاملون في الدوائر الحكومية المحلية المستقلة حسب النوع والجنسية في رأس الخيمة
 Number of Local Independent Government Departments Employees by Gender and Nationality in Ras Al Khaimah
 2014

Table (3-7)

جدول (3-7)

Nationality	اجمالي		غير مواطنون		مواطنون		الجنسية
	Total	إناث Females	ذكور Males	إناث Females	ذكور Males		
The Employer							الجهة المستخدمة
RAK Transport Authority	32	1	18	3	10	هيئة رأس الخيمة للمواصلات	
Department of Public Works and Services	113	9	65	19	20	دائرة الأشغال والخدمات العامة	
RAK Chamber	79	1	27	44	7	غرفة تجارة وصناعة رأس الخيمة	
Sheikh Saud bin Saqr Al Qasimi Foundation for Policy Research	22	12	9	0	1	مؤسسة الشيخ سعود للبحوث والسياسات العامة	
Sheikh Saqr Program for Government Excellence	19	2	9	6	2	برنامج الشيخ صقر للتميز الحكومي	
Free Zone Authority	399	127	222	43	7	سلطة المنطقة الحرة	
Ras Al Khaimah Investment Authority	174	59	99	11	5	هيئة رأس الخيمة للاستثمار	
Investment and Development Office	33	9	21	2	1	مكتب الاستثمار والتطوير	
RAK Investment and Development of Tourism	24	6	13	4	1	هيئة رأس الخيمة لاستثمار وتعمية السياحة	
Saqr Port	935	5	909	12	9	سلطة ميناء صقر والموانئ الأخرى	
RAK Police	-	-	-	-	-	شرطة رأس الخيمة (محلي)	
General Civil Aviation Authority	20	2	7	6	5	دائرة الطيران المدني	
Total	1850	233	1399	150	68	الإجمالي	

Source: Human Resources Department

المصدر: دائرة الموارد البشرية

عدد العاملون في الوزارات الاتحادية حسب النوع والجنسية في رأس الخيمة
 Number of Local Government Departments Employees by Gender and Nationality in Ras Al Khaimah
 2014

Table (3-8)

جدول (3-8)

The Employer	Year	عدد العاملون في الوزارات الاتحادية حسب النوع والجنسية في رأس الخيمة					المسئمة الجهة المستخدمة
		الإجمالي Total	إناث Females	ذكور Males	غير مواطنون Non-Citizen	مواطنون Citizen	
Ministry of Labour		45	25	20	-	45	وزارة العمل
Ministry of Public Works		60	16	44	23	37	وزارة الأشغال العامة
Ministry of Social Affairs		12	9	3	1	11	وزارة الشؤون الاجتماعية
Ras al Khaimah Zone		181	92	89	29	152	منطقة رأس الخيمة التعليمية
Ministry of Higher Education (HCT)		206	111	95	130	76	وزارة التعليم العالي (كلية التقنية العليا)
Ras Al Khaimah Medical Zone		1900	1356	544	1192	708	منطقة رأس الخيمة الطبية
Ministry of Economy		20	8	12	1	19	وزارة الاقتصاد
Police		-	-	-	-	-	الشرطة الاتحادية
General Directorate of Residency And foreign affairs		-	-	-	-	-	الإدارة العامة للإقامة وشؤون الأجانب
Civil Defense General Headquarter		461	21	440	40	421	القيادة العامة للدفاع المدني
Ministry of Culture, Youth & Community Development		23	17	6	2	21	وزارة الثقافة والشباب وتنمية المجتمع
Emirates Post		57	14	43	13	44	بريد الإمارات
Total		2965	1669	1296	1431	1534	الإجمالي

Source: Related authorities

المصدر: الجهات ذات صلة

تأثيرات وبطاقات العمل وحالات نقل الكفالة والغائها في رأس الخيمة
 Number of Local Government Departments Employees by Gender
 and Nationality in Ras Al Khaimah
 2014-2010

Table (3-9)

جدول (3-9)

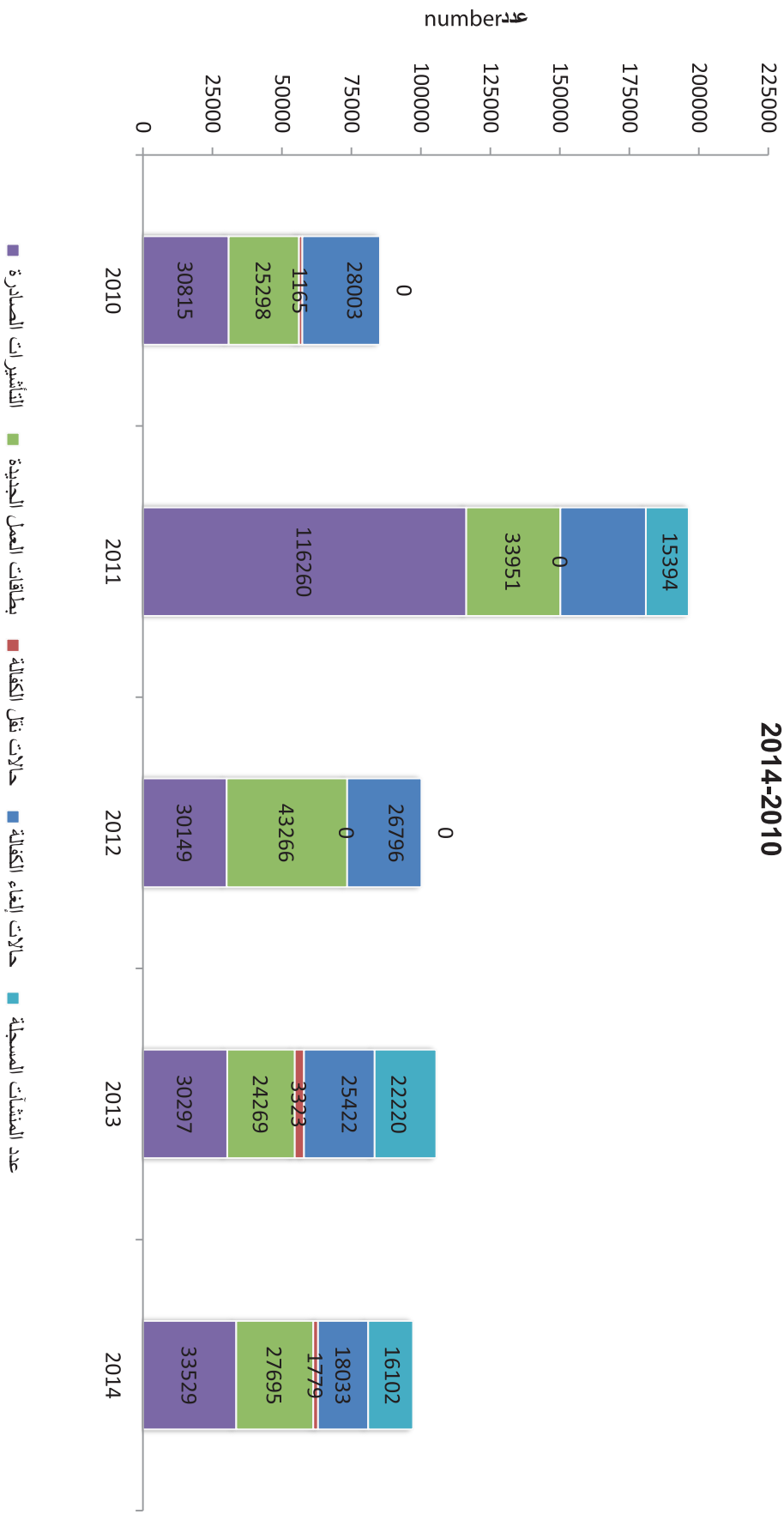
Detail	Years						السنوات تفاصيل
	2014	2013	2012	2011	2010		
Issued Visas	33529	30297	30149	116260	30815		التأثيرات الصادرة
Newly Issued Employment Cards	27695	24269	43266	33951	25298		بطاقات العمل الجديدة
Cases of Sponsorship Transfer	1779	3323	-	-	1165		حالات نقل الكفالة
Number of work permits sponsored by their families	683	741	612	-	-		عدد تصاريح العمل على كفالة ذويهم
Number of newly work permits sponsored by their families	962	804	-	-	-		عدد تصاريح الجديدة العمل على كفالة ذويهم
Number of work permits sponsored by their wife	25	-	15	-	-		عدد تصاريح العمل على كفالة الزوجة
Number of important work permit	36	-	435	-	-		عدد تصاريح مهمة عمل
Cases of Sponsorship Cancelling	18033	25422	26796	30698	28003		حالات إلغاء الكفالة
Number of Establishments	16102	22220	-	15394	-		عدد المنشآت المسجلة
Total	98844	107076	101273	196303	85281		إجمالي المعاملات

Source: Ministry of Labour- Ras Al Khaimah Office

المصدر: وزارة العمل - مكتب رأس الخيمة

Figure (3-2)

تأثيرات وبطاقات العمل وحالات نقل الكفالة والرعاية في رأس الخيمة
 Visa and Employment Permits Issuing and Sponsorship Transfer & Cancellation
 2014-2010



شكل (2-3)

