



# الثقافة

## والإحصاءات الاجتماعية

### Culture and Social Statistics



## الثقافة والإحصاءات الاجتماعية

تولي دولة الإمارات اهتماماً كبيراً بالمجتمع من جميع جوانبه، الاجتماعية والمادية والمعنوية، إذ تحاول الأرقاء بالمستوى الاجتماعي والمعيشي للفرد؛ فتدعم المواطنين من الذكور والإناث وأصحاب الحالات الاجتماعية على اختلاف شرائحها. ولم تقصر الدولة في المجالات التي تدعم الفرد وترفع من مستوى معيشتهم، بل قدمت له أيضاً دعماً غير مباشر عن طريق الجمعيات والمراكز الثقافية، وفيما يلي عرض لأهم التغيرات التي طالت قطاع الخدمات الاجتماعية والثقافية.

- زادت عدد حالات المستفيدين من المساعدات الاجتماعية التي تقدمها الإمارة لمواطنيها إذ سجلت (13441) حالة بنسبة زيادة قدها (3.4%) مقارنة بعام 2013. أما بالنسبة لقيمة المساعدات فانخفضت بمقدار (0.04%) مقارنة بعام 2013. انظر جدول (1-20).
- استقرت قيمة الإعانة التي تقدمها الإمارة للجمعيات الثقافية دون أن يطرأ عليها أي تغيير منذ خمس سنوات إذ بلغ الإجمالي (820,000) درهم، كان المسرح الوطني فيها هو الأكثر دعماً عن باقي الجمعيات بمقدار (140,000) درهم، بنسبة (17%). جدول (3-20).
- ينظم مركز رأس الخيمة للمعارض معارض متنوعة طوال السنة يتفاوت فيها عدد الزوار حسب النوع المعرض ومدة المعرض؛ حيث يعد مهرجان رأس الخيمة الرمضاني الأكثر جذباً إذ بلغ عدد الزوار فيه (115,557) زائر. أما معرض التراث والإبداع فسجل أقل عدد زوار بمقدار (1,862) زائر في شهر أكتوبر وهو معرض تخصصي. كما هو موضح في جدول (5-20).



## Culture & Social Statistics

UAE pays great attention to the community in all its aspects, social, physical and moral, to improve social and living standard of the individual; by supporting the nationals, both male and female and those who face specific social conditions. UAE expanded its area of support to cover associations and cultural centers indirectly. The following are the most important changes, which affected the social and cultural services sector.

- The number of social aid beneficiaries has increased to (13441) reflecting a (3.4%) increase compared to the year 2013, while the value of the social aids declined by (0.04%) compared with the year 2013. See table no. (1-20).
- The value of aids paid to the cultural societies in Ras Al Khaimah have remained AED (820) thousand during the five past years. Ras Al Khaimah National Theatre has topped the list by (17%) of total aids with AED (140.000). See table (3-20).
- Ras Al Khaimah Exhibition Center organized and hosted various exhibitions all over the year. The number of visitors is varied according to the type and period of the exhibitions. RAK Ramadan Exhibition is considered the most attractive event as the number of visitors jumped over than (115.557) visitors. On the other hand, the Heritage and Innovation exhibition, specialised Exhibitions, recorded the minimum number of visitors by (1862) visitors in October. See table no. (5-20)



حالات وقيم المساعدات الاجتماعية و عدد المستفيدين في رأس الخيمة  
Social Assistance Cases, Values and No.of Beneficiaries in Ras Al Khaimah  
2014-2010

Table (20-1)

جدول (1-20)

متوسط نصيب الفرد سنوياً Average Per Capita Annually (Dhs)	قيمة المساعدات Value of Assistance (Dhs)	عدد المستفيدين No. of Beneficiaries			عدد الحالات No. of Cases	السنة Year
		جملة Total	إناث Female	ذكور Male		
2415.26	28,799,527	11924	7717	4207	6020	2010
2372.79	27,619,246	11640	4784	6856	5753	2011
2705.36	31,225,278	11542	4796	6746	5741	2012
2351.46	30,543,155	12989	5013	7976	12989	2013
2271.44	30,530,418	13441	5255	8186	13441	2014

Source: Ministry of Social Affairs

المصدر: وزارة الشؤون الاجتماعية

حالات المساعدات الاجتماعية حسب نوع الحالة في رأس الخيمة  
Social Assistance Cases by Type in Ras Al Khaimah  
2014-2010

Table (20-2)

جدول (2-20)

Type of Case	2014	2013	2012	2011	2010	نوع الحالة
Disability	1255	1227	368	506	384	عجز صحي
Senility	5159	5175	2179	1573	1596	المسن
Low Income	2836	2591	397	1262	1712	عجز مالي
Widowhood	1633	1500	533	419	355	ترمل
Divorce	854	797	794	889	702	طلاق
Separation	1	1	1	34	35	الهجران
Spinsterhood	513	556	594	524	591	بنات غير متزوجات
Orphanhood	126	138	84	98	109	يتم
Wives of Non-citizens	353	93	248	211	206	المواطنة المتزوجة من أجنبي عن نفسها
Married Students	0	0	0	2	0	طالبة متزوجون
Prisoner's Family	50	0	13	19	16	أسر المسجونين
Unknown Parents	14	16	16	3	3	مجهول الوالدين
Handicapped	595	551	466	198	311	معاقل
Others	52	344	48	15	-	أخرى
Total	13441	12989	5741	5753	6020	الإجمالي

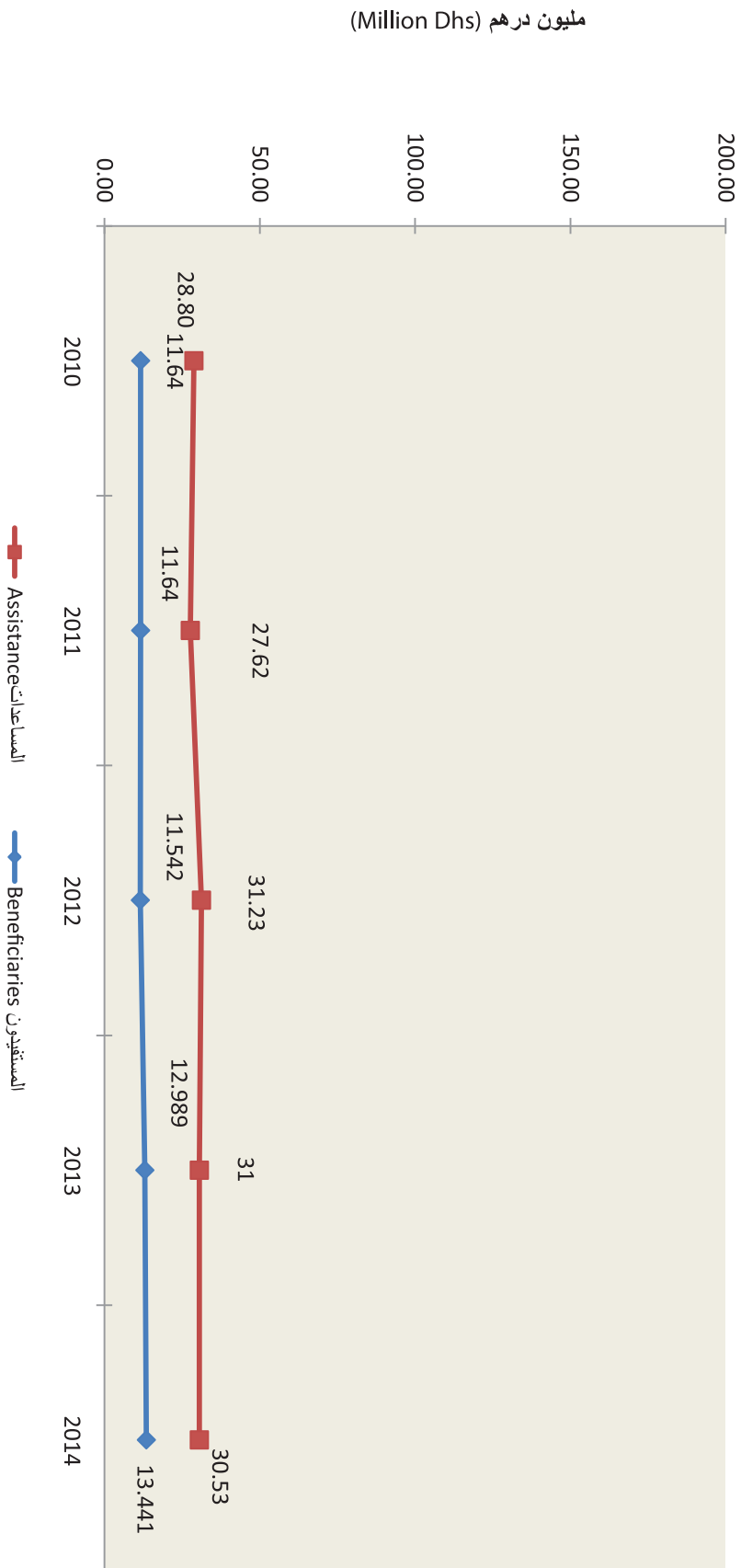
Source: Ministry of Social Affairs

المصدر: وزارة الشؤون الاجتماعية

Figure (20-1)

شكل (1-20)

قيمة المساعدات الاجتماعية في رأس الخيمة  
Value of Social Assistances in Ras Al Khaimah  
2014-2010



جمعيات النفع العام حسب الفئة والإعانات الممنوحة في رأس الخيمة  
Non-Profit Associations Category & Granted Subsidies in Ras Al Khaimah  
2014-2010

Table (20-3)

جدول (3-20)

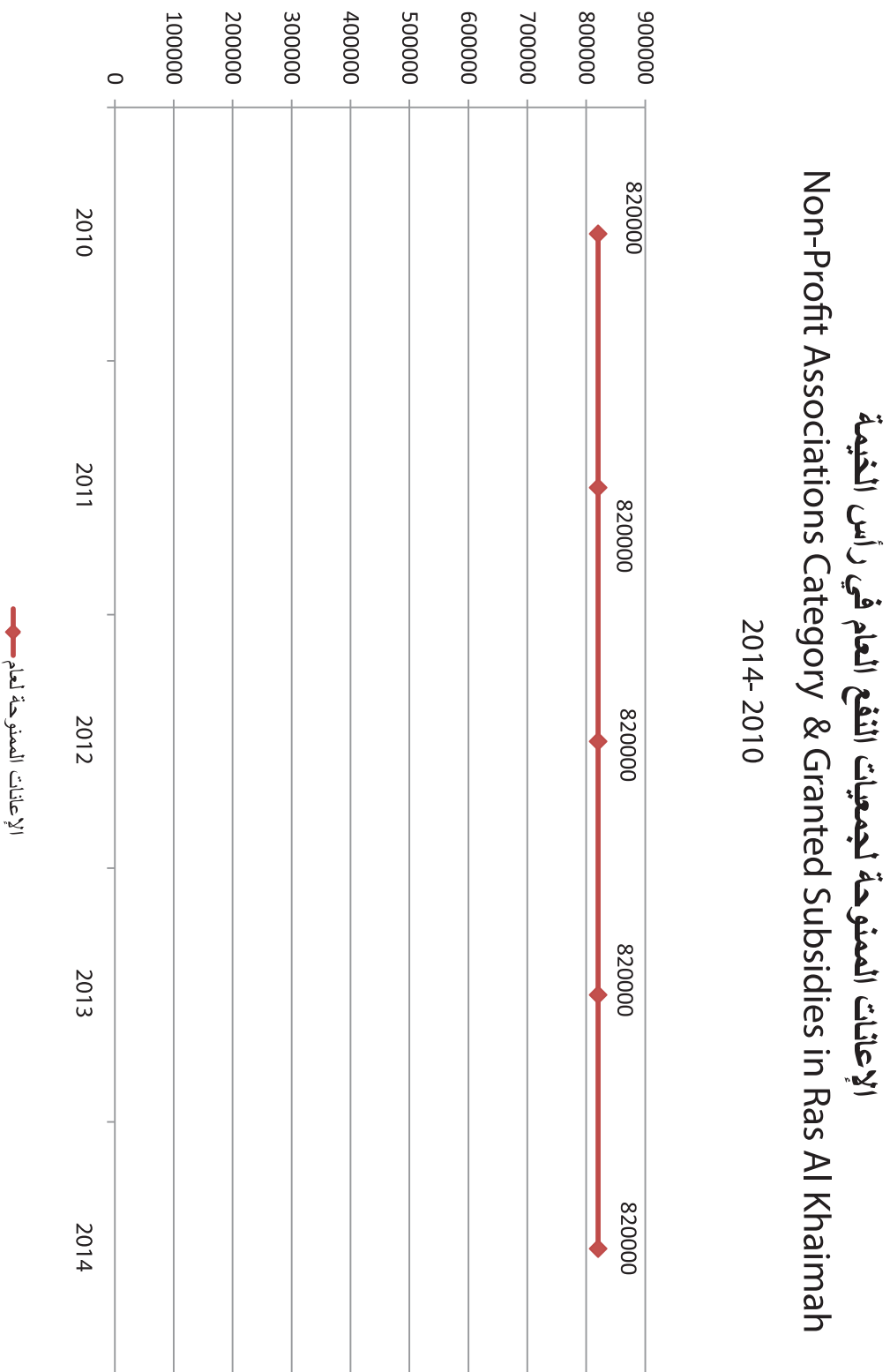
الإعانات الممنوحة لعام						مصدر الإعانة	الفئة	اسم الجمعية	م
2014	2013	2012	2011	2010					
—	—	—	—	—	—	وزارة العمل والشؤون الاجتماعية	نسائية	جمعية نهضة المرأة برأس الخيمة	1
60000	60000	60000	60000	60000	60000	وزارة الثقافة والشباب وتمنية المجتمع	فنون شعبية	جمعية المطاف للتراث والفنون البحرية	2
140000	140000	140000	140000	140000	140000	وزارة الثقافة والشباب وتمنية المجتمع	مسارح	مسرح رأس الخيمة الوطني	3
100000	100000	100000	100000	100000	100000	وزارة الثقافة والشباب وتمنية المجتمع	فنون شعبية	جمعية ابن ماجد للفنون الشعبية والتجديف	4
70000	70000	70000	70000	70000	70000	وزارة الثقافة والشباب وتمنية المجتمع	فنون شعبية	جمعية الرسم للفنون الشعبية والتجديف	5
—	—	—	—	—	—	وزارة العمل والشؤون الاجتماعية	دينية	مركز الإرشاد والتوجيه الاجتماعي	6
120000	120000	120000	120000	120000	120000	وزارة الثقافة والشباب وتمنية المجتمع	فنون شعبية	جمعية شمل للفنون والتراث الشعبي والمسرح	7
50000	50000	50000	50000	50000	50000	وزارة الثقافة والشباب وتمنية المجتمع	فنون شعبية	جمعية الجوس للفنون والتراث الشعبي	8
80000	80000	80000	80000	80000	80000	وزارة الثقافة والشباب وتمنية المجتمع	فنون شعبية	جمعية رأس الخيمة للفنون والتجديف والتراث الشعبي	9
100000	100000	100000	100000	100000	100000	وزارة الثقافة والشباب وتمنية المجتمع	فنون شعبية	جمعية النخيل للفنون والتراث الشعبي	10
40000	40000	40000	40000	40000	40000	وزارة الثقافة والشباب وتمنية المجتمع	فنون شعبية	جمعية الجزيرة الحمراء للفنون الشعبية	11
60000	60000	60000	60000	60000	60000	وزارة الثقافة والشباب وتمنية المجتمع	فنون شعبية	جمعية الشموح للثقافة والتراث الشعبي	12
820000	820000	820000	820000	820000	820000	الإجمالي			

المصدر: وزارة الشؤون الاجتماعية  
المصدر: وزارة الثقافة والشباب وتمنية المجتمع

Source: Ministry of Culture, Youth & Community Development

Figure ( 20-2)

شكل (2-20)



**برنامج مركز رأس الخيمة الثقافي**  
**RAK Cultural Center Programs**  
**2014 - 2010**

Table (20-4)

جدول (4-20)

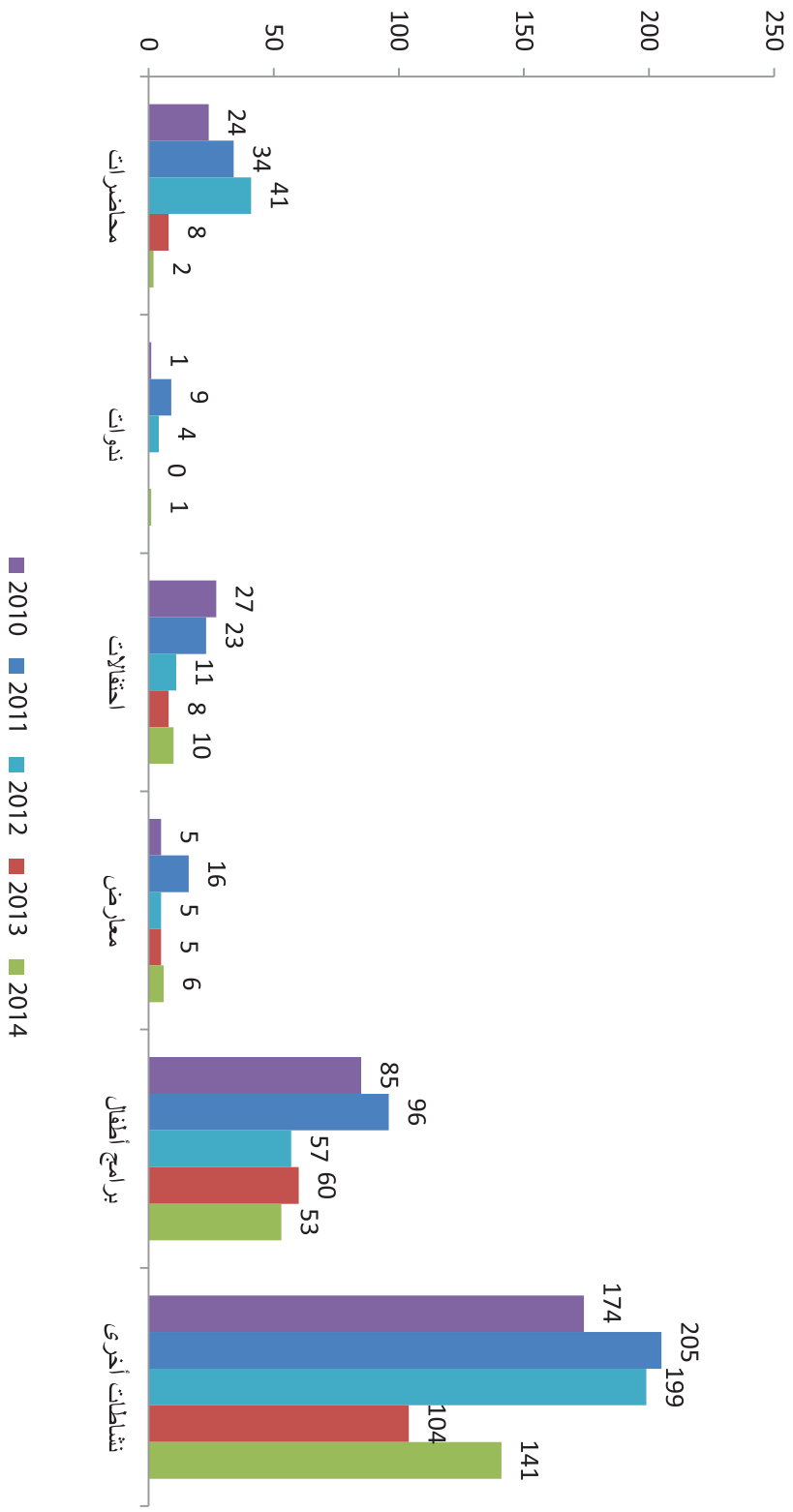
Programs	2014	2013	2012	2011	2010	البرامج
Lectures	2	8	41	34	24	محاضرات
Symposiums	1	0	4	9	1	ندوات
Symposiums	10	8	11	23	27	احتفالات
Exhibitions	6	5	5	16	5	معارض
Child Programs	53	60	57	96	85	برامج اطفال
Other Activities	141	104	199	205	174	نشاطات اخرى
Visitors Of Library No.	9269	10688	10216	13252	25898	عدد زوار المكتبة

Source: RAK Center Of Cultural

المصدر: مركز رأس الخيمة الثقافي

Figure ( 20-3)

برامج مركز رأس الخيمة الثقافي  
 Programs In RAK Center Of Cultural  
 2014- 2010



شكل (3-20)

المعارض والفعاليات التي أقيمت على أرض مركز رأس الخيمة للمعارض  
Activities of RAK Exhibition Center  
2014

Table (20-5)

جدول (5-20)

عدد الزوار	مدة المعرض ( يوم )	الشهر	نوع المعرض	اسم المعرض	م
28728	10 أيام	يناير	إستهلاكي	معرض بنت الخليج	1
7712	3 أيام	مارس	تخصصي	معرض ومؤتمر رأس الخيمة للتعليم والتدريب والتوظيف 2013	2
34792	12 يوم	مارس	إستهلاكي	معرض تركيا وبنان	3
14111	5 أيام	ابريل	تخصصي	معرض العروس	4
45920	12 يوم	مايو	إستهلاكي	المعرض المصري	5
46028	12 يوم	يونيو	تخصصي	معرض المنتجات التايلندية	6
115557	25 يوم	اغسطس	إستهلاكي	مهرجان رأس الخيمة الرمضاني	7
64375	28 يوم	سبتمبر	إستهلاكي	معرض عيد الاضحى	8
1862	3 أيام	اكتوبر	تخصصي	معرض التراث والإبداع	9
23759	12 يوم	اكتوبر	إستهلاكي	معرض صنع في آسيا	10
_	3 أيام	نوفمبر	تخصصي	حملة قلبي سليم	11
28630	16 يوم	ديسمبر	إستهلاكي	معرض أزياء و عطور	12
27813	12 يوم	ديسمبر	إستهلاكي	معرض عالم التسوق الأول	13

Source: RAK Exhibition Centre

المصدر: مركز رأس الخيمة للمعارض