

التربية والتعليم

Education

التربية والتعليم

اهتمت دولة الإمارات العربية المتحدة بقطاع التعليم وذلك لإدراكها مدى أهمية التعليم ودوره في مواكبة التغيير والتطور العالمي. حيث قام الشيخ زايد - طيب الله ثراه - بمحاربة الجهل ومحو الأمية بتشجيعه لكبار السن وكل أمي على التعلم. واهتمامه ببناء المدارس والجامعات الحكومية في الدولة. وقد شهد عام 2016/2015 على صعيد التربية والتعليم ما يلي:

- بلغ عدد المدارس الحكومية التابعة لإمارة رأس الخيمة في الفصل الدراسي 2016/2015 (88) مدرسة حكومية منها 2 فنية. و26 مشتركة. بينما بلغت المدارس الخاصة (28) مدرسة. انظر جدول (1-14).
- بلغ إجمالي عدد الطلاب الملتحقين بالمدارس الحكومية (33356) طالب 2015، شكّل عدد الذكور منهم (15904) والإناث (17452). أما المدارس الخاصة فبلغ إجمالي الطلاب الملتحقين بها (21260) طالب في العام المذكور. منهم (10997) ذكور و(10263) إناث. كما هو موضح في الجدول (6-14) و(7-14).
- قلّ عدد الطلاب الملتحقين بمراكز التوحيد في الفصل الدراسي 2016/2015 مقارنة في 2015/2014 بنسبة (23-٪) وبلغ الإجمالي 17 طالبا بينما كان 22 طالبا في الفصل الدراسي 2015/2014. انظر جدول (9-14).
- التحق (57) من الذكور والإناث في مراكز تعليم الكبار في الفصل الدراسي 2016/2015، وبلغ إجمالي مراكز تعليم الكبار (3) مراكز - إثنان للإناث وواحد للذكور. كما هو موضح في جدول (12-14).
- بلغ إجمالي المسجلين في كلية رأس الخيمة للبنين والبنات (2315) طالبا مواطنا في عام 2015، تلتها الجامعة الأمريكية بعدد (256) طالب مواطن، ثم جامعة رأس الخيمة للطب والعلوم الصحية بإجمالي (155) من الذكور والإناث المواطنين. كما هو موضح في جدول (14-19).

Education

The UAE has always given great attention and care to the national education sector, as it helps us keep pace with the change and development in the world around us. The Late Sheikh Zayed, may Allah bless and have mercy upon him, established a policy of fighting illiteracy and ignorance. He encouraged all illiterates and elderly people to study and learn. He built schools and established governmental universities in the country. During 2015-2016, the education sector has seen the following developments:

- Number of governmental schools affiliated to RAK government increased during the academic year 2015-2016 to reach 88 governmental schools; 26 of them are coeducational schools, and two are polytechnic schools. Private schools reached 28 schools in total - please refer to table 14-1.
- Number of students registered with governmental schools reached 33,356 in 2015. Males composed 15,904 students, and females 17,452. Total number of students registered with private schools reached 21,260. Males comprised 10,997 students while females reached 10,263 – refer to tables: 14-6 and 14-7.
- Students at the Autistic Centers decreased by (- 23%) in the academic year 2015-2016 compared with 2014-2015; the total being 17 autistic children, while there were 22 of them during the academic year 2014-2015 – refer to table 14-9.
- There are 3 adult educational centers (2 for females, and 1 for males). A total of 57 males and females joined the 3 centers in 2015-2016 – refer to table 14-12.
- Total number of students registered with RAK Boys and Girls College reached 2315 in 2015; all of them UAE citizens. The American University ranked second with 256 students – all UAE nationals. RAK Medical and Health Services University (MHSU) ranked third with 155 UAE nationals both male and female– refer to table 14-19.

عدد المدارس الحكومية والخاصة حسب المراحل الدراسية في رأس الخيمة

Number of Government and Private Schools by Educational Stage in Ras Al Khaimah
2015-2011

Table (14-1)

جدول (14-1)

الإجمالي Total	Private Schools			Government Schools							السنة الدراسية Academic Year
	مشتركة Private	مدارس الخاصة رياض اطفال Kindergartens	الإجمالي Total	فنى* Vocational*	مشتركة Multiple Stages	ثانوي Secondary	حقة 2 Scale 2	حقة 1 Scale 1	رياض اطفال Kindergartens		
24	22	2	91	1	22	12	16	24	16	2011/2012	
25	23	2	91	1	26	12	16	20	16	2012/2013	
25	24	1	91	2	26	12	16	20	15	2013/2014	
25	24	1	91	2	26	12	16	20	15	2014/2015	
28	27	1	88	2	26	12	16	18	14	2015/2016	

Source: Ras Al Khaimah Educational District

*Institute of Applied Technology

المصدر: منطقة رأس الخيمة التعليمية

* معهد التكنولوجيا التطبيقية

عدد الفصول في المدارس الحكومية حسب المرحلة الدراسية والنوع في رأس الخيمة

Male and Female Classes in Government Schools by Stage and Gender in Ras Al Khaimah
2015/2011

Table (14-2)

جدول (2-14)

Stage	Gender	2015/2016	2014/2015	2013/2014	2012/2013	2011/2012	النوع	المرحلة
		Scale 1	Male	265	273(3mix)	300		
	Female	243	250	244	250	249	إناث	
Scale 2	Male	196	199	210	195	199	ذكور	حلقة 2
	Female	183	188	172	190	191	إناث	
Secondary	Male	146	144	153	141	144	ذكور	الثانوية
	Female	152	149	147	159	162	إناث	
Vocational Education*	Male	50	39	41	38	29	ذكور	التعليم الفني*
Total		1235	1245	1267	1247	1258	المجموع	

Source: Ras Al Khaimah Educational District

*Institute of Applied Technology + Secondary Technical School

المصدر: منطقة رأس الخيمة التعليمية
* معهد التكنولوجيا التطبيقية + المدرسة
الثانوية الفنية STS

عدد الفصول والطلاب في المدارس الفنية الحكومية في رأس الخيمة
 Number of Classes and Students in Government Vocational Schools in Ras Al Khaimah
 2015/2011

Table (14-3)

جدول (3-14)

level	2015/2016	2014/2015	2013/2014	2012/2013	2011/2012	المرحلة	
	Classes	39	41	38	31	فصول	الصناعي
Industrial	50	724	758	736	555	طلاب	
	Students						

Source: Ras Al Khaimah Educational District

*Practical Technology Academy + Secondary Technical School

المصدر: منطقة رأس الخيمة التعليمية
 * معهد التكنولوجيا التطبيقية + المدرسة الثانوية الفنية

عدد الفصول في المدارس الخاصة حسب المرحلة الدراسية والنوع في رأس الخيمة

No. of Classes in Private Schools by Stage & Gender in Ras Al Khaimah
2015/2011

Table (14-4)

جدول (4-14)

Stage	Gender	2015/2016	2014/2015	2013/2014	2012/2013	2011/2012	النوع	المرحلة
		Kindergartens	Male	1	1	-		
	Female	1	1	-	-	-	إناث	
	Mixed	187	175	191	164	170	مختلطة	
Scale 1	Male	40	55	58	46	43	ذكور	حقة 1
	Female	45	69	55	45	38	إناث	
	Mixed	325	325	287	275	264	مختلطة	
Scale 2	Male	73	93	92	78	84	ذكور	حقة 2
	Female	89	100	88	76	83	إناث	
	Mixed	67	63	36	42	26	مختلطة	
Secondary	Male	43	48	54	34	40	ذكور	الثانوية
	Female	51	54	53	38	37	إناث	
	Mixed	26	23	18	26	17	مختلطة	
Total		948	1007	932	824	802	إجمالي	

Source: Ras Al Khaimah Educational District

المصدر: منطقة رأس الخيمة التعليمية

المتحقون بالمدارس الحكومية حسب المرحلة و النوع في رأس الخيمة

Students of Government Schools by Stage and Gender in Ras Al Khaimah
2015-2011

Table (14-5)

جدول (5-14)

Stage	Gender	2015/2016	2014/2015	2013/2014	2012/2013	2011/2012	النوع	المرحلة
		Kindergartens	Male	1879	1801	1951		
	Female	1911	1940	2039	1861	1831	إناث	
	Total	3790	3741	3990	3843	3664	مجموع	
Scale 1	Male	6361	6456	6445	6263	6130	ذكور	حلقة 1
	Female	6056	6014	5979	5788	5625	إناث	
	Total	12417	12470	12424	12051	11755	مجموع	
Scale 2	Male	5338	5134	4928	4827	4908	ذكور	حلقة 2
	Female	4990	4854	4604	4498	4502	إناث	
	Total	10328	9988	9532	9325	9410	مجموع	
Secondary	Male	3274	3188	3144	3006	3126	ذكور	الثانوية
	Female	3547	3575	3762	3791	3713	إناث	
	Total	6821	6763	6906	6797	6839	مجموع	
Vocational*	Male	700	724	758	736	556	ذكور	الفنية*
	Female	17452	17303	17226	16814	16553	ذكور	
Total	Male	15904	16383	16384	15938	15671	إناث	إجمالي
	Female	15904	16383	16384	15938	15671	إناث	
Grand Total		33356	33686	33610	32752	32224	المجموع الكلي	

Source: Ras Al Khaimah Educational District

* Secondary Technical School

المصدر: منطقة رأس الخيمة التعليمية

* المدرسة الثانوية الفنية

المتحقون بالمدارس الحكومية حسب المرحلة و الجنسية في رأس الخيمة

Students of Government Schools by Stage and Nationality in Ras Al Khaimah

2015-2011

Table (14-6)

جدول (6-14)

Stage	Nationality	2015/2016	2014/2015	2013/2014	2012/2013	2011/2012	الجنسية	المرحلة
Kindergartens	Citizen	3700	3636	3882	3751	3562	مواطن	رياض الأطفال
	Non-citizen	90	105	108	92	102	غير مواطن	
	Total	3790	3741	3990	3843	3664	مجموع	
Scale 1	Citizen	11318	11442	11431	11161	10878	مواطن	حفاة 1
	Non-citizen	1099	1028	993	890	877	غير مواطن	
	Total	12417	12470	12424	12051	11755	مجموع	
Scale 2	Citizen	8968	8663	4923	8305	8450	مواطن	حفاة 2
	Non-citizen	1342	1325	4609	1020	960	غير مواطن	
	Total	10310	9988	9532	9325	9410	مجموع	
Secondary	Citizen	5535	5536	5668	5660	5750	مواطن	الثانوية
	Non-citizen	1286	1227	1238	1137	1089	غير مواطن	
	Total	6821	6763	6906	6797	6839	مجموع	
Vocational*	Citizen	696	724	758	736	556	مواطن	الفنية*
	Non-citizen	4	-	-	-	-	غير مواطن	
	Total	700	724	758	736	556	مجموع	
Total	Citizen	29521	30001	26662	29613	29196	مواطن	إجمالي
	Non-citizen	3835	3685	6948	3139	3028	غير مواطن	
	Grand Total	33356	33686	33610	32752	32224	المجموع الكلي	

Source: Ras Al Khaimah Educational District

المصدر: منطقة رأس الخيمة التعليمية

* Figures of Preparatory Stage Include Also Students of the Secondary Stage

* أعداد المتحقين بالمرحلة الإعدادية تشمل المتحقين بالمرحلة الثانوية أيضا

* Practical Technology Academy + Secondary Technical School

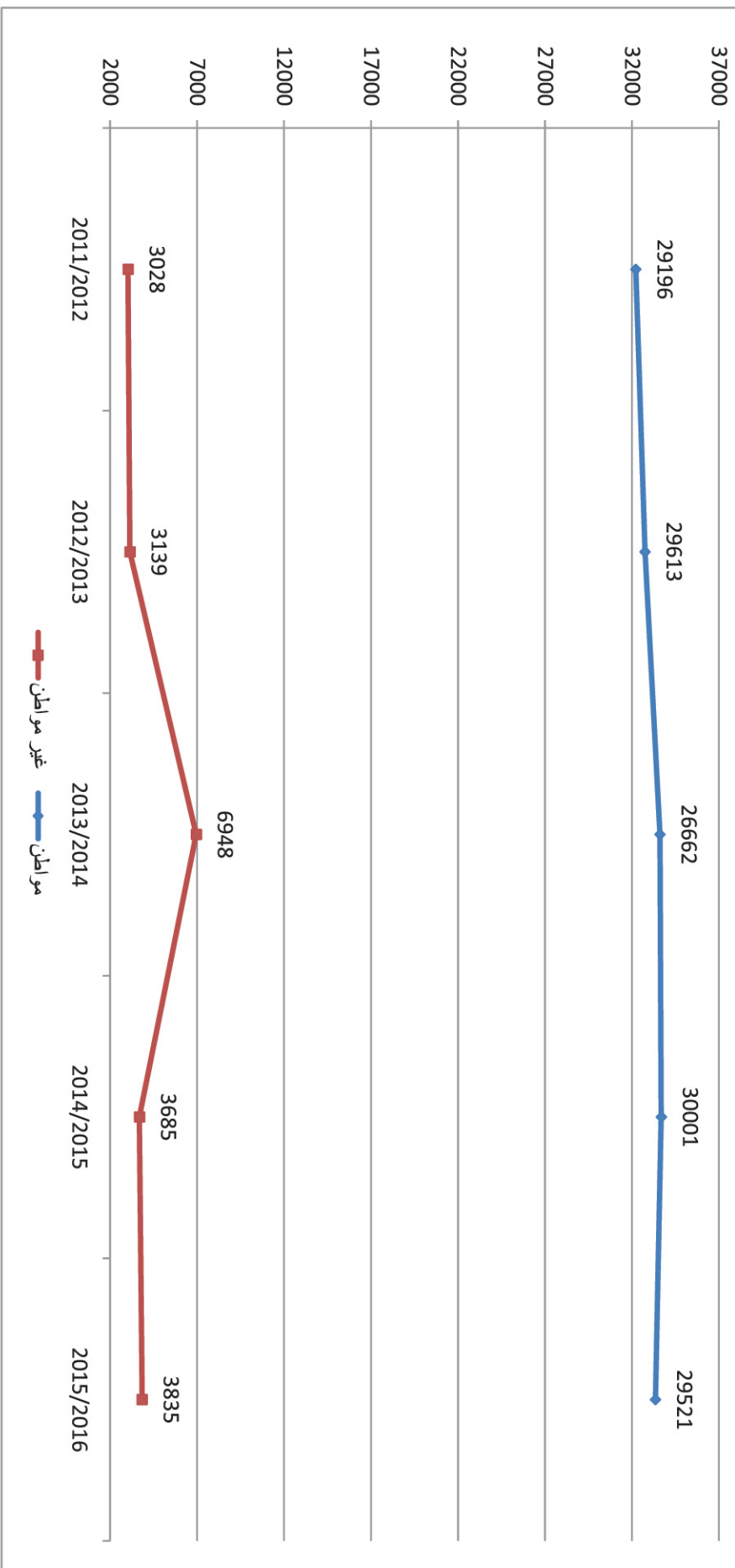
* معهد التكنولوجيا التطبيقية + المدرسة الثانوية الفنية STS

Figure (14-1)

شكل (1-14)

المتحقون بالمدارس الحكومية حسب الجنسية في رأس الخيمة
Students of Govt. Schools by Nationality in RAS Al Khaimah

2015-2011



المتحقون بالمدارس الخاصة حسب المرحلة و النوع في رأس الخيمة

Students of Private Schools by Stage and Gender in Ras Al Khaimah
2015-2011

Table (14-7)

جدول (7-14)

Stage	Gender	2015/2016	2014/2015	2013/2014	2012/2013	2011-2012	النوع	المرحلة
Kindergartens	Male	2272	2131	2594	2257	2097	ذكور	رياض الأطفال
	Female	2096	1897	2196	1912	1851	اناث	
	Total	4368	4028	4790	4169	3948	مجموع	
Scale 1	Male	5168	5498	5326	4720	4462	ذكور	حافئة 1
	Female	4747	5189	4632	4162	3886	اناث	
	Total	9915	10687	9958	8882	8348	مجموع	
Scale 2	Male	2461	2991	2619	2266	2089	ذكور	حافئة 2
	Female	2349	2669	2086	1922	1823	اناث	
	Total	4810	5660	4705	4188	3912	مجموع	
Secondary	Male	1096	1102	986	858	960	ذكور	الثانوية
	Female	1071	1192	959	821	891	اناث	
	Total	2167	2294	1945	1679	1851	مجموع	
Total	Male	10997	11722	11525	10101	9608	ذكور	إجمالي
	Female	10263	10947	9873	8817	8451	اناث	
Grand Total		21260	22669	21398	18918	18059	المجموع الكلي	

Source: Ras Al Khaimah Educational District

المصدر: منطقة رأس الخيمة التعليمية

المتاحون بالمدارس الخاصة حسب المرحلة و الجنسية في رأس الخيمة

Students of Private Schools by Stage and Nationality in Ras Al Khaimah
2015-2011

Table (14-8)

جدول (8-14)

Stage	Nationality	2015/2016	2014/2015	2013/2014	2012/2013*	2011/2012**	الجنسية	المرحلة
Kindergartens	Citizen	1375	1353	1651	1674	-	مواطن	رياض الأطفال
	Non-citizen	2993	2675	3139	2495	-	غير مواطن	
	Total	4368	4028	4790	4169	-	مجموع	
Scale 1	Citizen	2579	2596	2258	2360	-	مواطن	حلقة 1
	Non-citizen	7336	8091	7700	6522	-	غير مواطن	
	Total	9915	10687	9958	8882	-	مجموع	
Scale 2	Citizen	821	756	648	612	-	مواطن	حلقة 2
	Non-citizen	3989	4904	4057	3576	-	غير مواطن	
	Total	4810	5660	4705	4188	-	مجموع	
Secondary	Citizen	194	182	175	141	-	مواطن	الثانوية
	Non-citizen	1973	2112	1770	1538	-	غير مواطن	
	Total	2167	2294	1945	1679	-	مجموع	
Total	Citizen	4969	4887	4732	4787	-	مواطن	إجمالي
	Non-citizen	16291	17782	16666	14131	-	غير مواطن	
	Grand Total	21260	22669	21398	18918	18059	المجموع الكلي	

Source: Ras Al Khaimah Educational District

* Figures of Preparatory Stage Include Also Students of the Secondary Stage

** No information received from the source of this Year

المصدر: منطقة رأس الخيمة التعليمية

* أعداد المتاحين بالمرحلة الإعدادية تشمل المتاحين بالمرحلة الثانوية

** لم ترد معلومات من المصدر لهذا العام

أعداد الأطفال الملتحقين بمركز رأس الخيمة للتوحد

Number of Children Enrolled in Ras Al Khaimah Autism Centre

2015/2016 - 2011/2012

Table (14-9)

جدول (9-14)

عدد الأطفال Number of Children	السنة Year
14	2011/2012
16	2012/2013
17	2013/2014
22	2014/2015
17	2015/2016

Source: RAK Autism Center

المصدر: مركز رأس الخيمة للتوحد

المقبولون الجدد بالمدارس الحكومية حسب المرحلة والنوع و الجنسية في رأس الخيمة

Enrollment of Government Schools by Stage, Gender and Nationality in Ras Al Khaimah

2015-2011

Table (14-10)

جدول (10-14)

Educational Level	Year	2015/2016		2014/2015		2013/2014		2012/2013		2011/2012		السنة النوع	المرحلة الدراسية
		غير مواطن Non-cit.	مواطن Citizen	غير مواطن Non-cit.	مواطن Citizen	غير مواطن Non-cit.	مواطن Citizen	غير مواطن Non-cit.	مواطن Citizen	غير مواطن Non-cit.	مواطن Citizen		
Kindergaten	Male	20	1006	23	820	23	1043	23	1035	22	1030	ذكور	رياض الأطفال
	Female	15	986	26	883	38	1104	29	982	30	998	إناث	
Scale 1	Male	30	25	150	253	123	323	129	354	126	334	ذكور	حقة 1
		Female	26	19	115	212	107	341	89	344	75	338	
	Female	0	0	128	50	116	75	110	67	69	104	ذكور	
		Male	0	0	118	59	87	50	68	47	62	41	
Scale 2	Male	0	0	82	22	100	48	127	38	83	35	ذكور	حقة 2
		Female	0	0	58	18	88	19	118	18	76	16	
	Female	0	0	58	18	88	19	118	18	76	16	إناث	
		Male	0	0	82	22	100	48	127	38	83	35	
Secondary	Female	0	0	58	18	88	19	118	18	76	16	إناث	الثانوية
		Male	0	0	82	22	100	48	127	38	83	35	
Total		91	2036	700	2317	682	3003	693	2885	543	2896	إجمالي	

Source: Ras Al Khaimah Educational District

المصدر: منطقة رأس الخيمة التعليمية

توزيع طلاب المرحلة الثانوية بالمدارس الحكومية على الفرعين الأدبي والعلمي حسب النوع والجنسية في رأس الخيمة

Students' Distribution in Govt. Secondary Schools Between Arts and Science Branches by type and Nationality in Ras Al Khaimah

2015/2016-2011/2012

Table (14-11)

جدول (11-14)

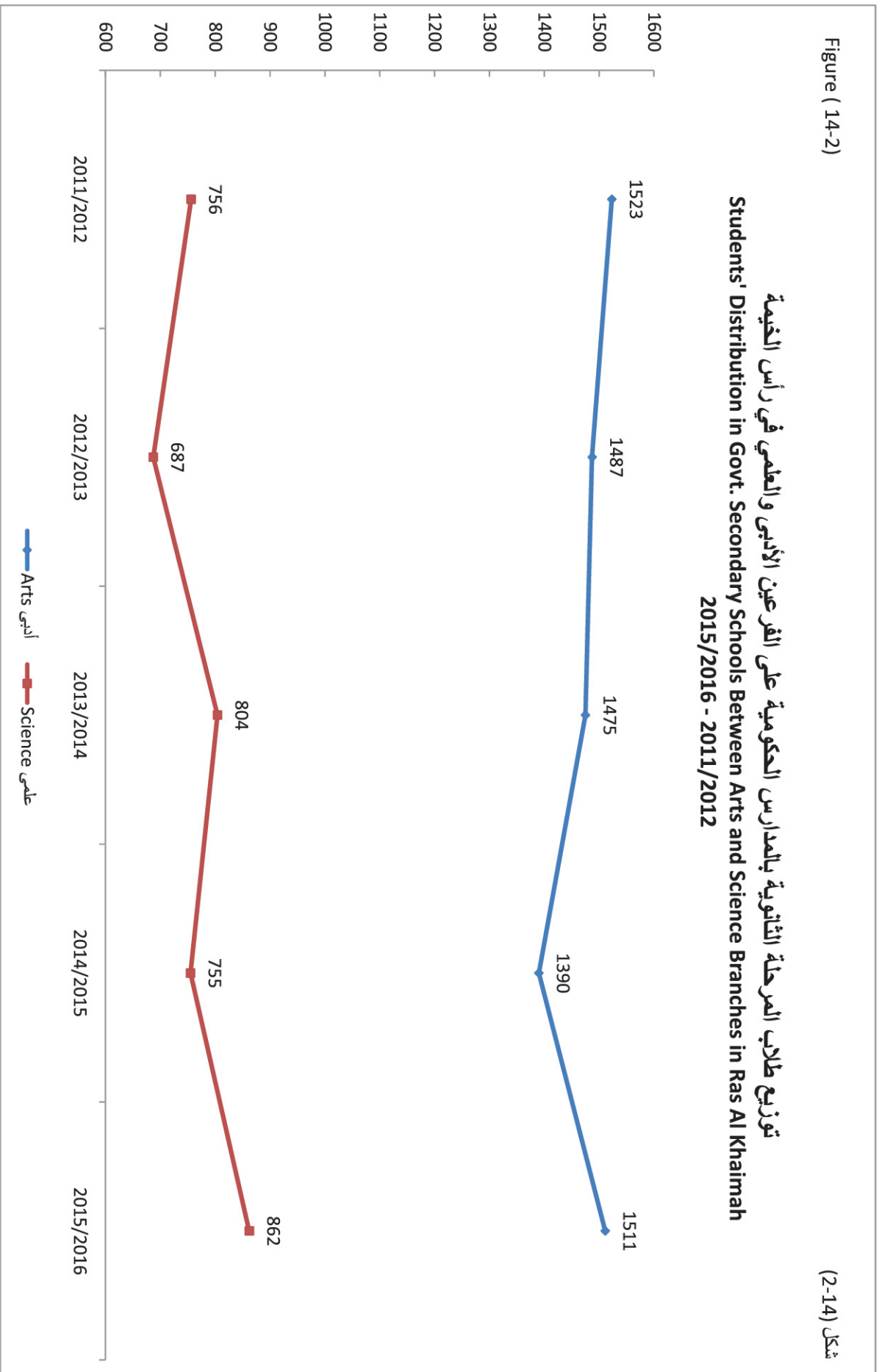
Branch Nationality Gender	الإجمالي الكلي G. Total	Science Branch الفرع العلمي			Arts Branch الفرع الأدبي			الفرع الجنسية النوع	السنة Year
		إجمالي Total	غير مواطن Non-citizen	مواطن Citizen	إجمالي Total	غير مواطن Non-citizen	مواطن Citizen		
Male	1076	319	147	172	757	103	654	ذكر	2011/2012
Female	1201	435	114	321	766	78	688	انثى	2011/2012
Male	964	263	100	163	701	87	614	ذكر	2012/2013
Female	1210	424	97	327	786	67	719	انثى	2012/2013
Male	978	304	153	151	674	76	598	ذكر	2013/2014
Female	1301	500	106	394	801	83	718	انثى	2013/2014
Male	933	282	140	142	651	60	591	ذكر	2014/2015
Female	1212	473	124	349	739	92	647	انثى	2014/2015
Male	1153	355	153	202	798	91	707	ذكر	2015/2016
Female	1220	507	118	389	713	73	640	انثى	2015/2016

Source: Ras Al Khaimah Educational District

المصدر: منطقة رأس الخيمة التعليمية

Figure (14-2)

توزيع طلاب المرحلة الثانوية بالمدارس الحكومية على الفرعين الأدبي والعلمي في رأس الخيمة
Students' Distribution in Govt. Secondary Schools Between Arts and Science Branches in Ras Al Khaimah
2015/2016 - 2011/2012



شكل (2-14)

المراكز والمتحقون في تعليم الكبار حسب المرحلة والنوع في رأس الخيمة
Centers and Students of Adult Education by Stage and Gender in Ras Al Khaimah
2015-2011

Table (14-12)

Stage	Gender	2015/2016	2014/2015	2013/2014	2012/2013	2011/2012	النوع	المرحلة
		Male	2	1	2	1		
Female	6	7	4	5	إناث			
Illiteracy Relief	Total	2	8	8	6	6	مجموع	تكميلي
Male	-	5	5	7	7	7	ذكور	
Primary	Female	6	6	11	10	10	إناث	الإعدادية والثانوية
Total	6	11	16	17	17	17	مجموع	
Preparatory & Secondary	Male	31	20	31	37	42	ذكور	الإجمالي
	Female	18	20	8	19	20	إناث	
	Total	49	40	39	56	62	مجموع	
Total	Male	31	27	37	46	50	ذكور	الإجمالي
	Female	26	32	26	33	35	إناث	
	Grand Total	57	59	63	79	85	المجموع الكلي	
Centers	Male	1	1	1	2	2	ذكور	المراكز
	Female	2	2	2	2	2	إناث	
	Total	3	3	3	4	4	المجموع	

Source: Ras Al Khaimah Educational District

المصدر: منطقة رأس الخيمة التعليمية

جدول (12-14)

الهيئة التعليمية والإدارية حسب المرحلة والنوع والجنسية في رأس الخيمة
Teachers and Administration Staff by Educational Stage, Gender and Nationality in Ras Al Khaimah
2015

Table (14-13)

جدول (13-14)

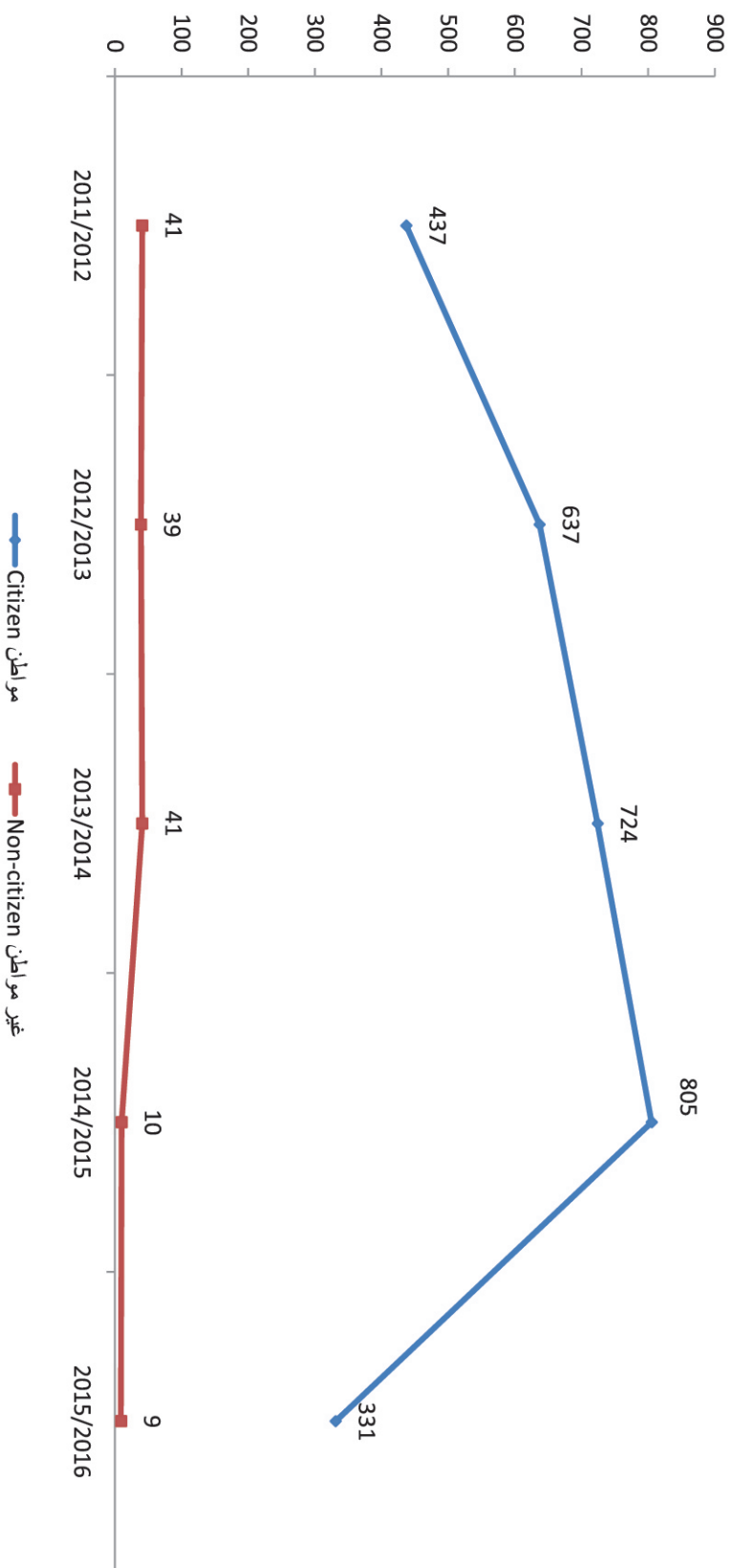
Educational Level	Nationality Gender	الإجمالي الكلي G. Total	Teachers		المعلمون		الهيئة الإدارية والفنية			الجنسية النوع	المرحلة الدراسية رياض الأطفال
			الإجمالي Total	غير مواطن Non-citizen	مواطن Citizen	الإجمالي Total	غير مواطن Non-citizen	مواطن Citizen			
Kindergaten	Female	309	260	2	258	49	-	49	إناث	حديقة 1	
	Male	-	-	-	-	-	-	-	ذكور		
Scale 1	Female	1058	961	97	864	97	2	95	إناث	حديقة 2 والثانوية	
	Male	940	854	645	209	86	1	85	ذكور		
Scale 2 & Secondary	Female	1148	1049	104	945	99	2	97	إناث	تعليم الكبار	
	Male	34	31	31	-	3	2	1	ذكور		
Adults Education	Female	32	26	25	1	6	2	4	إناث	الإجمالي	
	Male	34	31	31	-	3	2	1	ذكور		
Total		3521	3181	904	2277	340	9	331			

Source: Ras Al Khaimah Educational District

المصدر: منطقة رأس الخيمة التعليمية

Figure (14-3)

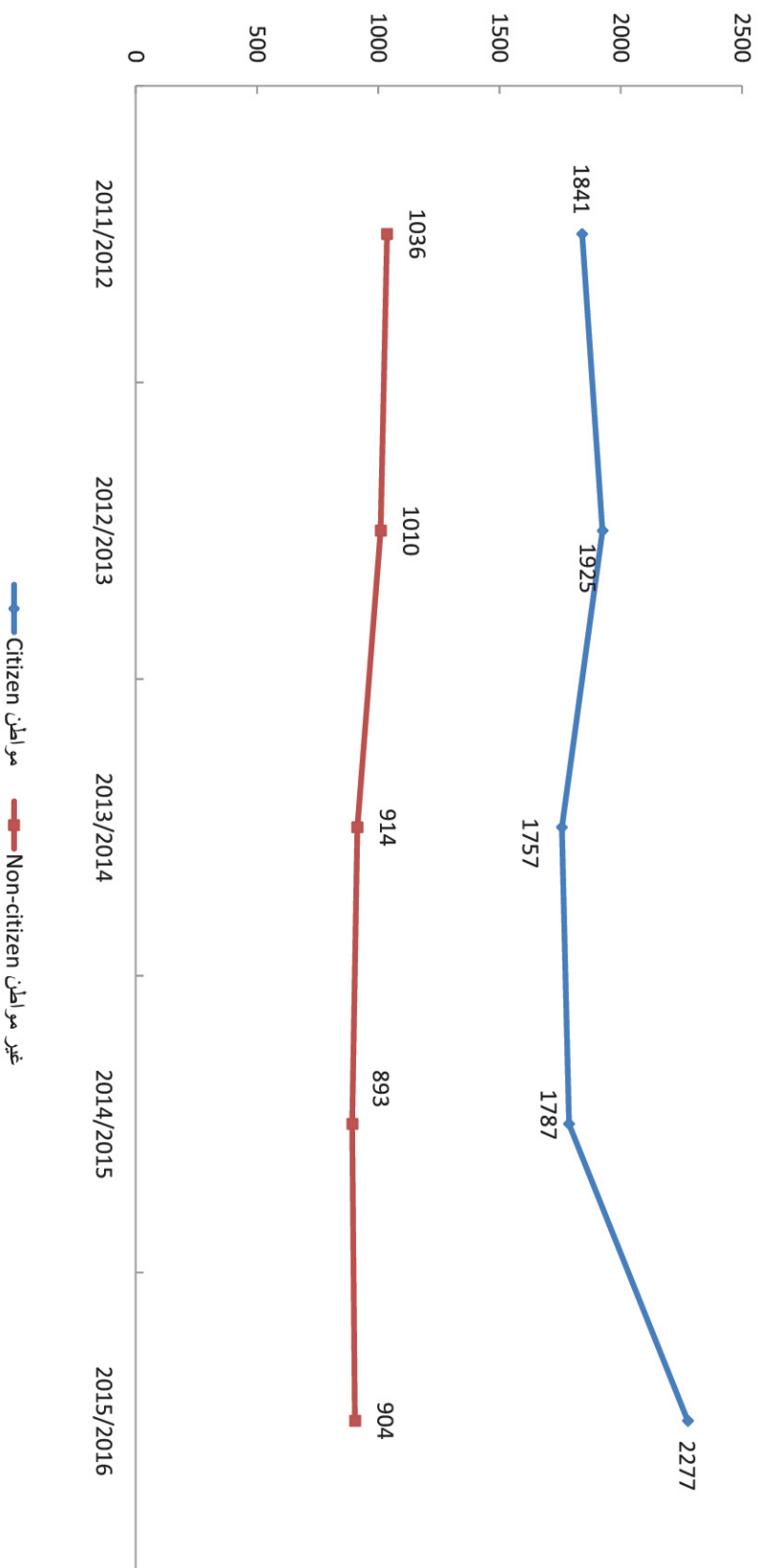
الهيئة الإدارية والتقنية في المدارس الحكومية حسب الجنسية في رأس الخيمة
Admin. & Tech. Staff in Govt. Sc in Ras Al Khaimah
2015/2016 - 2011/2012



شكل (3-14)

Figure (14-4)

المعلمون بالمدارس الحكومية حسب الجنسية في رأس الخيمة
Teachers in Government Schools by Nationality in Ras Al Khaimah
2015/2016 - 2011/2012



شكل (4-14)

خريجي البرامج في كليات التقنية العليا في رأس الخيمة حسب التخصص والنوع
 Graduates of Majors at HCT-in Ras Al Khaimah by Major & Gender
 2015/2016 - 2012/2013

Table (14-14)

جدول (14-14)

Year	2015/2016 *		2015/2014		2014/2013		2012/2013		السنة
	طلاب Male	طالبات Female	طلاب Male	طالبات Female	طلاب Male	طالبات Female	طلاب Male	طالبات Female	
Major									برامج الكلية
Master Program	4	5	0	0	0	0	0	0	برنامج الماجستير
Bachelor Program	66	169	33	96	74	132	32	84	برنامج البكالوريوس
Higher Diploma Program	0	0	1	0	1	2	34	50	برنامج الدبلوم العالي
Diploma Program	41	31	3	20	9	11	35	145	برنامج الدبلوم
Total	111	205	37	116	84	145	101	279	المجموع

Source: HCT RAK College including adding new major at the college

المصدر: كليات التقنية العليا - رأس الخيمة / في ضوء اضافة تخصصات جديدة إلى الكلية

خريجي برنامج الماجستير في كليات التقنية العليا في رأس الخيمة حسب التخصص والنوع

Graduates of Master at HCT-in Ras Al Khaimah by Major & Gender

2015/2016

Table (14-15)

جدول (15-14)

Year	2015/2016 *		السنة
	طالبات Female	طلاب Male	
Major			التخصص
Executive Master of Business Administration in Strategic Management	0	0	الماجستير التنفيذي في إدارة الأعمال - الإدارة الاستراتيجية
Master in Business Administration	0	1	ماجستير في إدارة الأعمال
Information Technology	10	8	تكنولوجيا المعلومات
Management and Policy	6	29	الإدارة و السياسة التعليمية
Total	0	0	الإجمالي

Source: HCT RAK College including adding new major at the college

المصدر: كليات التقنية العليا - رأس الخيمة / في ضوء إضافة تخصصات جديدة إلى الكلية

خريجي برنامج البكالوريوس في كليات التقنية العليا في رأس الخيمة حسب التخصص والنوع
 Graduates of Bachelor at HCT-in Ras Al Khaimah by Major & Gender
 2015/2016

جدول (14-16)

جدول (16-14)

Year	2015/2016 *		السنة
	طالبات Female	طلاب Male	
Bachelor of Information Technology-Business Information System	0	0	بكالوريوس في تكنولوجيا المعلومات التجارية
Bachelor of Information Technology- Interactive Multimedia	0	1	بكالوريوس في تكنولوجيا الوسائط المتعددة التفاعلية
Bachelor of Information Technology- Network Engineering	10	8	بكالوريوس في هندسة الشبكات
Information Systems (Security and Forensics)	6	29	بكالوريوس أنظمة المعلومات – الأنظمة الأمنية والجناحية
Bachelor of Information Technology- Information Management	0	0	بكالوريوس ادارة المعلومات
Information Technology (Applications Development)	0	10	بكالوريوس تطوير التطبيقات
Bachelor of English Language Teaching in Schools	0	0	بكالوريوس في التربية
Bachelor of Education-Educational Technology Primary Education	0	7	بكالوريوس في التربية - تكنولوجيا التعليم
Bachelor of E-Business Management	0	33	التعليم الإبتدائي
Bachelor of Business Management	0	0	بكالوريوس ادارة الأعمال الالكترونية
Business Administration (Accounting)	0	0	بكالوريوس ادارة الأعمال
Business Administration (International Business Management)	0	10	بكالوريوس إدارة الأعمال - المحاسبة
Bachelor of Business Administration (Human Resources)	0	23	بكالوريوس إدارة الأعمال – إدارة الأعمال الدولية
Bachelor of Business Administration (General)	0	0	بكالوريوس إدارة الأعمال التجارية (الموارد البشرية)
Bachelor of Applied Media Studies	0	0	بكالوريوس إدارة الأعمال التجارية (العامه)
Applied Communications (Corporate and Media Communication)	0	30	بكالوريوس دراسات اعلامية تطبيقية
Applied Communications (Video Production)	0	2	بكالوريوس الإتصال التطبيقي - الإتصال المؤسسي والاعلامي
Bachelor of Applied Science – BU_ET_IT Generic Program	4	0	بكالوريوس الإتصال التطبيقي - إنتاج الفيديو
Bachelor of Engineering Management	0	0	بكالوريوس العلوم التطبيقية في البرنامج النوعي
Bachelor of Mechanical Engineering Tech	0	0	بكالوريوس ادارة الهندسة
Bachelor of Mechatronics Engineering Tech	31	0	بكالوريوس تكنولوجيا الهندسة الميكانيكية
Bachelor of Electronic Engineering Technology	15	0	بكالوريوس تكنولوجيا الهندسة الإلكترونيكائية
Total	0	16	بكالوريوس تكنولوجيا الهندسة الإلكترونية
	66	169	الاجمالي

Source: HCT RAK College including adding new major at the college

المصدر: كليات التقنية العليا - رأس الخيمة / في ضوء اضافة تخصصات جديدة إلى الكلية

خريجي برنامج الدبلوم العالي في كليات التقنية العليا في رأس الخيمة حسب التخصص والنوع

Graduates of Higher Diploma at HCT-in Ras Al Khaimah by Major & Gender

2015/2016

Table (14-17)

جدول (17-14)

Year	2015/2016 *		السنة
	طالبات Female	طلاب Male	
Business Adm (Hum Resources)	0	0	التخصص
Interactive Multimedia	0	0	الدبلوم العالي في إدارة الأعمال التجارية (الموارد البشرية)
IT - Network Engineering	0	0	الدبلوم العالي في تكنولوجيا الوسائط المتعددة التفاعلية
IT - Business & Inform Systems	0	0	الدبلوم العالي في هندسة الشبكات
Mechatronics Engineering Tech	0	0	الدبلوم العالي في تكنولوجيا المعلومات التجارية
Mechanical Engineering Tech	0	0	الدبلوم العالي في تكنولوجيا الهندسة الإلكترونية الميكانيكية
Information Technology	0	0	الدبلوم العالي في تكنولوجيا الهندسة الميكانيكية
Applied Media Studies	0	0	تقنية المعلومات
Engineering Technology	0	0	الدراسات الإعلامية التطبيقية
Business Adm (Accounting)	0	0	الدبلوم العالي في تكنولوجيا الهندسة
Total	0	0	الدبلوم العالي في إدارة الأعمال التجارية (المحاسبية)
			الإجمالي

Source: HCT RAK College including adding new major at the college

المصدر: كليات التقنية العليا - رأس الخيمة / في ضوء إضافة تخصصات جديدة إلى الكلية

خريجي برنامج الدبلوم في كليات التقنية العليا في رأس الخيمة حسب التخصص

Graduates of Diploma Program of HCT RAK College by Major & Gender in Ras Al Khaimah

2015/2016 - 2011/2012

Table (14-18)

جدول (18-14)

Year	2015/2016 *		2014/2015		2013/2014		2012/2013		2011/2012		السنة
	طليات Female	طلاب Male	طليات Female	طلاب Male	طليات Female	طلاب Male	طليات Female	طلاب Male	طليات Female	طلاب Male	
Major											التخصص
Applied Business	0	0	0	0	0	1	6	0	0	2	ادارة الأعمال التجارية التطبيقية
Applied Business and Technology	0	0	0	0	4	0	114	4	98	1	ادارة الأعمال التجارية التطبيقية والتكنولوجيا
Computer Information Processing	0	0	0	0	1	0	2	1	1	1	معالجة المعلومات بالحاسب الآلي (معالجة أنظمة الكمبيوتر)
Applied Computer and Information Sciences (E-Office Support and Administration)	9	0	11	0	0	0	0	0	0	0	علوم الكمبيوتر والمعلومات التطبيقية - دعم وإدارة المكاتب الإلكترونية الكمبيوتر
Applied Computer and Information Sciences (Computer System Support and Administration)	22	14	9	0	0	0	0	0	0	0	علوم الكمبيوتر والمعلومات التطبيقية - دعم وإدارة أنظمة الكمبيوتر
Graphics/CAD Technology	0	0	0	0	1	0	1	0	1	0	التصميم
Graphics (Interior Design)	0	0	0	0	5	0	6	0	2	0	التصميم الداخلي
Electronics Technology	0	6	0	0	0	7	0	0	0	1	تقنية الإلكترونيات
Classroom Assistants	0	0	0	0	0	0	2	0	17	0	دبلوم مساعد مدرس فصل
IT - Networking	0	0	0	0	0	0	5	0	8	0	تكنولوجيا شبكات الكمبيوتر
Machatronic Technology	0	0	0	0	0	1	0	7	0	12	تقنية الآلات
IT - Web Development	0	21	0	0	0	0	9	0	5	0	تكنولوجيا تصميم المواقع
Instrumentation	0	0	0	0	0	0	0	0	0	0	تكنولوجيا السيطرة والنظم
Computer & Information Science	0	0	0	3	0	0	0	0	0	0	علوم الكمبيوتر والمعلومات التطبيقية
Information Technology	0	0	0	0	0	0	0	23	0	16	تقنية المعلومات
Total	31	41	20	3	11	9	145	35	132	33	الإجمالي

Source: HCT RAK College

المصدر: كليات التقنية العليا - رأس الخيمة

المشتقون بالكليات حسب الجنسية و النوع في رأس الخيمة
 Employment at Colleges by Nationality & Gender in Ras Al Khaimah
 2015-2011

Table (14-19)

جدول (19-14)

الإجمالي العام G. Total				الفنون و الإداريون Techn . & Administ				الهيئة التعليمية Teaching Staff				الكلية/ الجامعة College/ University						
الإجمالي Total		غير مواطنين Non-Citizen		الإجمالي Total		غير مواطنين Non-Citizen		الإجمالي Total		غير مواطنين Non-Citizen								
أ	ب	أ	ب	أ	ب	أ	ب	أ	ب	أ	ب							
82	81	48	74	34	7	42	30	15	23	27	7	40	51	33	51	7	0	2011
80	83	50	75	30	8	38	33	15	25	23	8	42	50	35	50	7	0	2012
72	82	37	75	35	7	33	21	6	16	27	5	39	61	31	59	8	2	2013
111	95	46	84	65	11	39	23	8	17	31	6	72	72	38	67	34	5	2014
111	95	46	84	65	11	39	23	8	17	31	6	72	72	38	67	34	5	2015
5	14	4	14	1	0	2	6	1	6	1	0	3	8	3	8	0	0	2011
8	10	8	10	0	0	0	2	0	2	0	0	8	8	8	8	0	0	2012
11	9	10	8	1	1	2	3	1	2	1	1	9	6	9	6	0	0	2013
8	10	8	10	0	0	0	2	0	2	0	0	8	8	8	8	0	0	2014
14	22	14	22	0	0	4	15	4	15	0	0	10	7	10	7	0	0	2015
10	38	8	35	2	3	7	23	5	21	2	2	3	15	3	14	0	1	2011
19	57	14	54	5	3	12	35	7	33	5	2	7	22	7	21	0	1	2012
31	71	27	70	4	1	23	30	19	29	4	1	8	41	8	41	0	0	2013
46	106	42	104	4	2	33	48	29	46	4	2	13	58	13	58	0	0	2014
57	118	51	115	6	3	40	53	35	51	5	2	17	65	16	64	1	1	2015

Source: Department of Economic Development - RAK

المصدر: دائرة التنمية الاقتصادية - رأس الخيمة

الطالبة المسجلين بالكليات والجامعات، حسب الجنسية و النوع في رأس الخيمة
Registered Student at Colleges and Universities by Nationality & Gender in Ras Al Khaimah
2015-2011

Table (14-20)

جدول (20-14)

T ج	الإجمالي Total		Non-Citizen				Citizen			الكلية/ الجامعة College/ University	
	F	M	T ج	F	M	T ج	F	M			
1750	1230	520	-	-	-	1750	1230	520	2011	الكلية/ الجامعة College/ University كلية التقنية العليا / بين- بنات -Higher College of technology / Men Women's	
1634	1207	427	2	2	0	1632	1205	427	2012		
2184	1515	669	0	0	0	2184	1515	669	2013		
2449	1846	603	0	0	0	2449	1846	603	2014		
2315	1781	534	0	0	0	2449	1846	603	2015		
513	349	164	226	127	99	287	222	65	2011		جامعة الاتحاد Ittihad University
336	232	104	146	89	57	190	143	47	2012		
209	147	62	93	54	39	116	93	23	2013		
99	65	34	59	32	27	40	33	7	2014		
670	448	222	271	147	124	399	301	98	2015		
533	389	144	464	322	142	69	67	2	2011		جامعة رأس الخيمة للطب و العلوم الصحية R.A.K Medical & Health Sciences University
288	224	64	261	197	64	27	27	0	2012		
358	257	101	302	201	101	56	56	0	2013		
1120	794	326	986	662	324	134	132	2	2014		
1272	874	398	1117	722	395	155	152	3	2015		
188	84	104	147	54	93	41	30	11	2011	الجامعة الأمريكية في رأس الخيمة American University in RAK	
237	106	131	174	63	111	63	43	20	2012		
431	210	221	302	124	178	129	86	43	2013		
525	253	272	369	137	232	156	116	40	2014		
825	383	442	569	202	367	256	181	75	2015		

Source: Department of Economic Development - RAK

المصدر: دائرة التنمية الاقتصادية - رأس الخيمة