

التربية والتعليم

Education

قطاع التربية والتعليم

عند قيام الاتحاد في عام 1971، لم تكن الخدمات التعليمية قد وصلت لكثير من القرى والحواضر. ولم يكن عدد الطلاب في الدولة يتجاوز 28 ألف طالب. وكان على من يرغب في إتمام تعليمه بعد الدراسة الثانوية الابتعاث إلى الخارج. سواء إلى إحدى الدول الأجنبية أو العربية للحصول على الشهادة العليا. وقد كثفت الدولة جهودها مؤمنة بالدور الفعال للتعليم موفرة كافة المتطلبات ليشمّل الإناث والذكور في المدارس الحكومية أو بالمدارس الخاصة التي ظهرت فيما بعد متممةً لجهود القطاع العام. وظل التعليم الهاجس الأكبر للدولة، فقامت بتبني خطط مستقبلية لتطوير التعليم ووضعت نصب أعينها تحقيق أهدافها لتصل بالتعليم إلى ما وصلت إليه اليوم من مستويات معيارية تتماشى مع المتطلبات الإقليمية والدولية. وفيما يلي أهم ما شهدته إمارة رأس الخيمة في قطاع التعليم:

- بلغ إجمالي عدد المدارس الحكومية والخاصة في الإمارة (116) مدرسة، منها (91) مدرسة حكومية و(25) مدرسة خاصة. وبلغ عدد الفصول في مدارس الدولة (2291) فصلاً عام 2015/2014، منها (1245) فصلاً حكومياً، و(1007) فصلاً في التعليم الخاص، و (39) فصلاً في التعليم الفني.
- من جانب آخر زاد عدد الطلاب المتحقين بالمدارس الحكومية من الذكور والإناث ليصل إلى (33686) طالباً عام 2015/2014 بنسبة زيادة طفيفة (0.23%) مقارنةً بعام 2013/2014 إذ بلغت نسبة المواطنين (89%) من إجمالي عدد الطلاب. وفي مقارنة مع عدد الطلاب المتحقين بالمدارس الخاصة بلغ إجمالي عددهم (22669) طالباً ليشكل مواطنو الدولة (21.6%) من الإجمالي.
- كما أولت الإمارة أطفال التوحد اهتماماً في مركز رأس الخيمة للتوحد الذي يرعى (22) طفلاً مصاباً بالتوحد.
- أما عدد الطلاب المواطنين الجدد لدى منطقة رأس الخيمة التعليمية فقد وصل إلى (3017) طالب عام 2015/2014، وشكلت رياض الأطفال أعلى نسبة (58.1%)، تلتها الحلقة الأولى بـ(24.2%)، ثم (11.8%) و (6%) للحلقة الثانية والمرحلة الثانوية على التوالي.
- شكل طلبة الثانوية من الفرع العلمي (35.2%) من إجمالي عدد الطلبة للفرعين للعام الدراسي 2015/2014، كان منهم (491) مواطناً و(264) غير مواطن. فيما شكل طلبة الفرع الأدبي (64.8%) من الإجمالي كان منهم (1238) مواطناً و (152) غير مواطن.
- بلغ عدد المعلمين والمعلمات عام 2014 (2680)، فيما بلغت الهيئة الإدارية والفنية (815) موظفاً.
- بلغ إجمالي عدد الخريجين من كليات التقنية العليا عام 2015/2014 (153) طالباً وطالبة، تصدرهم خريجو درجة البكالوريوس (129) خريجاً و(23) خريجاً من برنامج الدبلوم.
- بلغ عدد الطلبة المسجلين في كليات التقنية العليا لعام 2015/2014 (2449) طالباً وطالبة، في حين بلغ طلبة جامعة رأس الخيمة للطب والعلوم الصحية (1120) طالباً، و(525) في الجامعة الأمريكية في رأس الخيمة و(99) في جامعة الاتحاد.

Education Sector

When the UAE Union was established in 1971, education services were not reached many villages and urban, while the number of students in the state was not exceed 28 thousand students. Those who wish to complete their post-secondary education had to apply for abroad scholarship, either to a foreign or Arabic country. The state has stepped up its efforts believing in the effective role of education by providing all the requirements to enroll females and males in public or private schools that emerged later to support the efforts of the public sector. In fact, the education remains one of the major concern of the state, so that UAE adopts developed future education plans, bearing in mind the achievement of its objectives to reach a level of education which is in line with the standard levels of education and the regional and international requirements. The following are the key- figures of the education sector in the emirate of Al Khaimah:

- The total number of public & private schools in the emirates reached (116) schools, (91) public and (25) private. The number of classrooms in the state reached (2291) classrooms in the school year 2014/2015, divided into (1245) public, (1007) private and (39) vocational classrooms.
- On the other hand, the number of enrolled students in the public schools, both male and female students, has increased to (33686) students, scoring a slight increase by (0.23%) compared with the previous year 2013/2014. National students represented to (89%) of the total number of students, while they occupied (21.6%) of the private school students whose total reached (22669) students.
- Ras Al Khaimah has also paid attention to autistic children who registered in the Autism Center and reach (22) cases.
- The number of the new registered national students in the RAK Education Zone has reached (3017) students in 2014/2015, kindergarten occupied the highest percentage by (58.1%), followed by the first cycle (24.2%), (11.8%) and (0.6%) for the second cycle and secondary schools respectively.
- The secondary school students (science section) occupied (35.2%) of the total students in both sections for the year 2014/2015, (491) national students and (264) non-national, while the literature section students occupied (64.8%) of the total students divided into (1238) national students and (152) non-national.
- Teachers, both male and female, in 2014 has reached (2680) teachers, while the administrative and technical staff amounted to (815) employees.
- The total number of the graduates from Higher Colleges of Technology has reached (153) students in 2014/2015 topped by the BA students (129) graduates followed by (23) Diploma Program graduates.
- The registered students at the HCT reached (2449) in 2014/2015, while reached (1120) at Ras Al Khaimah Medical and Health Sciences University, (525) at American University of Ras Al Khaimah and (99) at Ittihad University.

عدد المدارس الحكومية والخاصة حسب المراحل الدراسية في رأس الخيمة

Number of Government and Private Schools by Educational Stage in Ras Al Khaimah

2014-2010

Table (14-1)

جدول (14-1)

الإجمالي Total	Private Schools		Government Schools							السنة الدراسية Academic Year
	مشتركة Private	المدارس الخاصة رياض أطفال Kindergartens	الإجمالي Total	فني* Vocational*	مشتركة Multiple Stages	ثانوي Secondary	حقة 2 Scale 2	حقة 1 Scale 1	رياض أطفال Kindergartens	
24	22	2	91	1	21	13	16	24	16	2010/2011
24	22	2	91	1	22	12	16	24	16	2011/2012
25	23	2	91	1	26	12	16	20	16	2012/2013
25	24	1	91	2	26	12	16	20	15	2013/2014
25	24	1	91	2	26	12	16	20	15	2014/2015

Source: Ras Al Khaimah Educational District

Institute of Applied Technology

المصدر: منطقة رأس الخيمة التعليمية

* معهد التكنولوجيا التطبيقية

عدد الفصول في المدارس الحكومية حسب المرحلة الدراسية والنوع في رأس الخيمة

Male and Female Classes in Government Schools by Stage and Gender in Ras Al Khaimah
2014/2010

Table (14-2)

جدول (2-14)

Stage	Gender	2014/2015	2013/2014	2012/2013	2011/2012	2010/2011	النوع	المرحلة
		Male	273(3mix)	300	270+(4mix)	280+(4 Mix)		
Scale 1	Female	250	244	250	249	245	إناث	حلقة 1
	Male	199	210	195	199	196	ذكور	
Scale 2	Female	188	172	190	191	195	إناث	حلقة 2
	Male	144	153	141	144	144	ذكور	
Secondary	Female	149	147	159	162	155	إناث	الثانوية
	Male	144	153	141	144	144	ذكور	
Vocational Education*	Male	39	41	38	29	32	ذكور	التعليم الفني*
	Female	149	147	159	162	155	إناث	
Total		1245	1267	1247	1258	1241	المجموع	

Source: Ras Al Khaimah Educational District

المصدر: منطقة رأس الخيمة التعليمية

*Institute of Applied Technology + Secondary Technical School

* معهد التكنولوجيا التطبيقية + المدرسة الثانوية الفنية STS

عدد الفصول والطلاب في المدارس الفنية الحكومية في رأس الخيمة

Number of Classes and Students in Government Vocational Schools in Ras Al Khaimah
2014/2010

Table (14-3)

جدول (3-14)

level	2014/2015	2013/2014	2012/2013	2011/2012	2010/2011	المرحلة	
	Industrial	39	41	38	31	32	فصول
	724	758	736	555	608	طلاب	

Source: Ras Al Khaimah Educational District

*Practical Technology Academy + Secondary Technical School

المصدر : منطقة رأس الخيمة التعليمية

* معهد التكنولوجيا التطبيقية + المدرسة الثانوية الفنية STS

عدد الفصول في المدارس الخاصة حسب المرحلة الدراسية والنوع في رأس الخيمة

No. of Classes in Private Schools by Stage & Gender in Ras Al Khaimah
2014/2010

Table (14-4)

جدول (4-14)

Stage	Gender	2014/2015	2013/2014	2012/2013	2011/2012	2010/2011	النوع	المرحلة
Kindergartens	Male	1	-	-	-	-	ذكور	رياض الأطفال
	Female	1	-	-	-	-	إناث	
	Mixed	175	191	164	170	160	مختلطة	
Scale 1	Male	55	58	46	43	41	ذكور	حقة 1
	Female	69	55	45	38	39	إناث	
	Mixed	325	287	275	264	234	مختلطة	
Scale 2	Male	93	92	78	84	76	ذكور	حقة 2
	Female	100	88	76	83	79	إناث	
	Mixed	63	36	42	26	26	مختلطة	
Secondary	Male	48	54	34	40	41	ذكور	الثانوية
	Female	54	53	38	37	41	إناث	
	Mixed	23	18	26	17	15	مختلطة	
Total		1007	932	824	802	752	إجمالي	

Source: Ras Al Khaimah Educational District

المصدر: منطقة رأس الخيمة التعليمية

المتحقون بالمدراس الحكومية حسب المرحلة و النوع في رأس الخيمة

Students of Government Schools by Stage and Gender in Ras Al Khaimah

2014-2010

Table (14-5)

جدول (5-14)

Stage	Gender	2014/2015	2013/2014	2012/2013	2011/2012	2010/2011	2009/2010	النوع	المرحلة
		Kindergartens	Male	1801	1951	1982	1833		
	Female	1940	2039	1861	1831	1776	1697	إناث	
	Total	3741	3990	3843	3664	3505	3431	مجموع	
	Male	6456	6445	6263	6130	5882	5537	ذكور	حقة 1
	Female	6014	5979	5788	5625	5445	5222	إناث	
	Total	12470	12424	12051	11755	11327	10759	مجموع	
Scale 2	Male	5134	4928	4827	4908	4825	5030	ذكور	حقة 2
	Female	4854	4604	4498	4502	4653	4731	إناث	
	Total	9988	9532	9325	9410	9478	9761	مجموع	
Secondary	Male	3188	3144	3006	3126	3100	3094	ذكور	الثانوية
	Female	3575	3762	3791	3713	3560	3754	إناث	
	Total	6763	6906	6797	6839	6660	6848	مجموع	
Vocational*	Male	724	758	736	556	621	475	ذكور	الفنية*
	Female	17303	17226	16814	16553	16157	15870	إجمالي	
Total	Male	16383	16384	15938	15671	15434	15404	ذكور	إجمالي
	Female	33686	33610	32752	32224	31591	31274	إناث	
Grand Total		33686	33610	32752	32224	31591	31274	المجموع الكلي	

Source: Ras Al Khaimah Educational District

*Secondary Technical School

المصدر: منطقة رأس الخيمة التعليمية

* المدرسة الثانوية الفنية

المتحقون بالمدارس الحكومية حسب المرحلة و الجنسية في رأس الخيمة

Students of Government Schools by Stage and Nationality in Ras Al Khaimah
2014-2010

Table (14-6)

جدول (6-14)

Stage	Nationality	2014/2015	2013/2014	2012/2013	2011/2012	2010/2011	الجنسية	المرحلة
		Citizen	3636	3882	3751	3562		
Kindergartens	Non-citizen	105	108	92	102	101	غير مواطن	رياض الأطفال
	Total	3741	3990	3843	3664	3506	مجموع	
	Citizen	11442	11431	11161	10878	10430	مواطن	
Scale 1	Non-citizen	1028	993	890	877	897	غير مواطن	حافّة 1
	Total	12470	12424	12051	11755	11327	مجموع	
	Citizen	8663	4923	8305	8450	8472	مواطن	
Sclae 2	Non-citizen	1325	4609	1020	960	1006	غير مواطن	حافّة 2
	Total	9988	9532	9325	9410	9478	مجموع	
	Citizen	5536	5668	5660	5750	5553	مواطن	
Secondary	Non-citizen	1227	1238	1137	1089	1107	غير مواطن	الثانوية
	Total	6763	6906	6797	6839	6660	مجموع	
	Citizen	724	758	736	556	621	مواطن	
Vocational*	Non-citizen	-	-	-	-	-	غير مواطن	الفنية*
	Total	724	758	736	556	621	مجموع	
	Citizen	30001	26662	29613	29196	28481	مواطن	
Total	Non-citizen	3685	6948	3139	3028	3111	غير مواطن	إجمالي
	Grand Total	33686	33610	32752	32224	31592	المجموع الكلي	

Source: Ras Al Khaimah Educational District

المصدر : منطقة رأس الخيمة التعليمية

* Figures of Preparatory Stage Include Also Students of the Secondary Stage

* أعداد المتحقين بالمرحلة الإعدادية تشمل المتحقين بالمرحلة الثانوية أيضاً

*Practical Technology Academy + Secondary Technical School

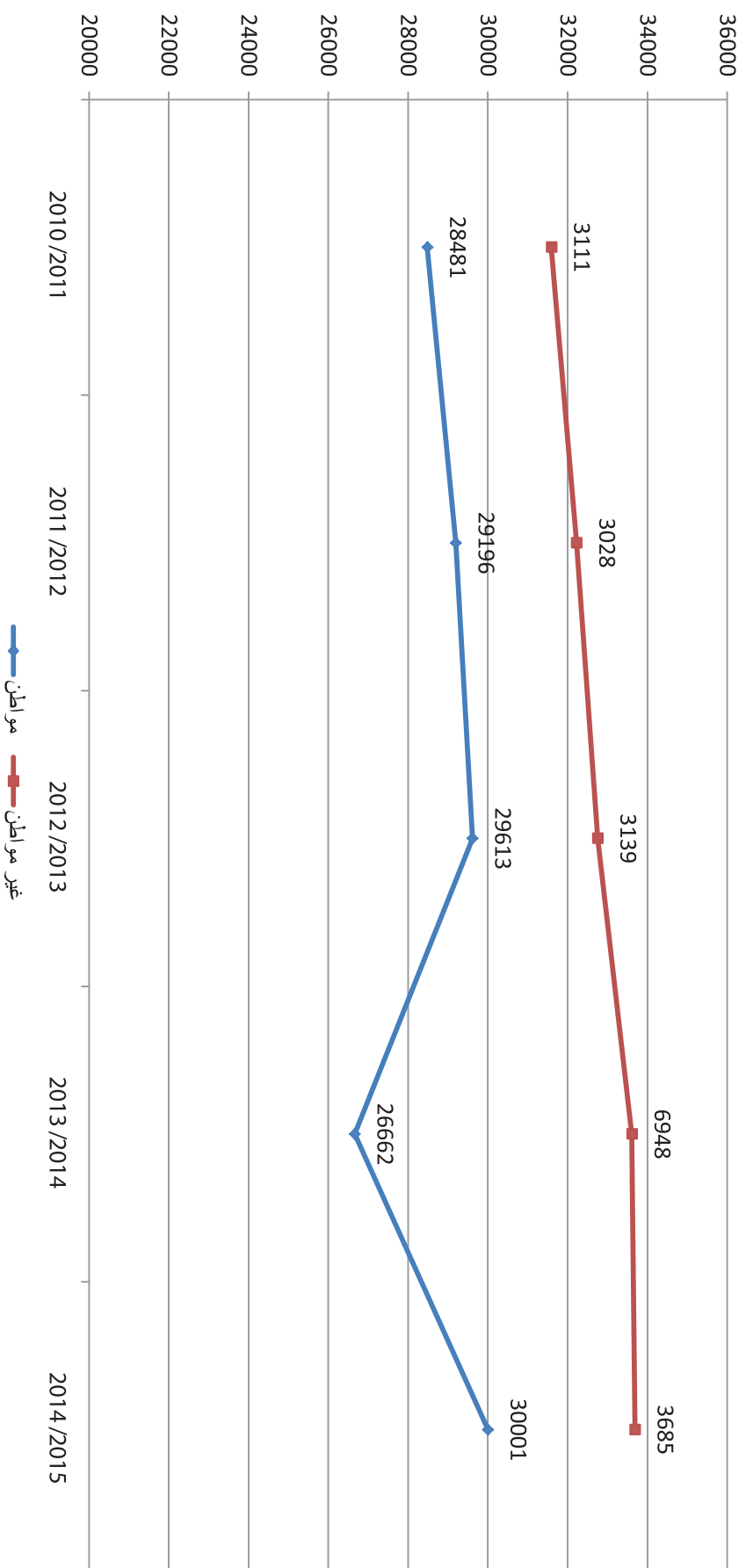
* معهد التكنولوجيا التطبيقية + المدرسة الثانوية الفنية STS

Figure (14-1)

شكل (1-14)

المتحقون بالمدارس الحكومية حسب الجنسية في رأس الخيمة
Students of Govt. Schools by Nationality in RAS Al Khaimah

2014-2010



المتحقون بالمدارس الخاصة حسب المرحلة و النوع في رأس الخيمة

Students of Private Schools by Stage and Gender in Ras Al Khaimah
2014-2010

Table (14-7)

جدول (7-14)

Stage	Gender	2014/2015	2013/2014	2012/2013	2011-2012	2010-2011	النوع	المرحلة
Kindergartens	Male	2131	2594	2257	2097	1876	ذكور	رياض الأطفال
	Female	1897	2196	1912	1851	1686	اناث	
	Total	4028	4790	4169	3948	3562	مجموع	
Scale 1	Male	5498	5326	4720	4462	3969	ذكور	حقة 1
	Female	5189	4632	4162	3886	3490	اناث	
	Total	10687	9958	8882	8348	7459	مجموع	
Scale 2	Male	2991	2619	2266	2089	1846	ذكور	حقة 2
	Female	2669	2086	1922	1823	1669	اناث	
	Total	5660	4705	4188	3912	3515	مجموع	
Secondary	Male	1102	986	858	960	905	ذكور	الثانوية
	Female	1192	959	821	891	851	اناث	
	Total	2294	1945	1679	1851	1756	مجموع	
Total	Male	11722	11525	10101	9608	8596	ذكور	إجمالي
	Female	10947	9873	8817	8451	7696	اناث	
	Grand Total	22669	21398	18918	18059	16292	المجموع الكلي	

Source: Ras Al Khaimah Educational District

المصدر: منطقة رأس الخيمة التعليمية

المتحقون بالمدارس الخاصة حسب المرحلة و الجنسية في رأس الخيمة

Students of Government Schools by Stage and Nationality in Ras Al Khaimah
2014-2010

Table (14-8)

جدول (8-14)

Stage	Nationality	2014/2015	2013/2014	2012/2013*	2011/2012**	2010/2011	الجنسية	المرحلة
Kindergartens	Citizen	1353	1651	1674	-	1309	مواطن	رياض الأطفال
	Non-citizen	2675	3139	2495	-	2253	غير مواطن	
	Total	4028	4790	4169	-	3562	مجموع	
Scale 1	Citizen	2596	2258	2360	-	1565	مواطن	حقة 1
	Non-citizen	8091	7700	6522	-	5894	غير مواطن	
	Total	10687	9958	8882	-	7459	مجموع	
Scale 2	Citizen	756	648	612	-	359	مواطن	حقة 2
	Non-citizen	4904	4057	3576	-	3156	غير مواطن	
	Total	5660	4705	4188	-	3515	مجموع	
Secondary	Citizen	182	175	141	-	114	مواطن	الثانوية
	Non-citizen	2112	1770	1538	-	1642	غير مواطن	
	Total	2294	1945	1679	-	1756	مجموع	
Total	Citizen	4887	4732	4787	-	3347	مواطن	إجمالي
	Non-citizen	17782	16666	14131	-	12945	غير مواطن	
Grand Total		22669	21398	18918	18059	16292	المجموع الكلي	

Source: Ras Al Khaimah Educational District

* Figures of Preparatory Stage Include Also Students of the Secondary Stage

** No information received from the source of this Year

المصدر: منطقة رأس الخيمة التعليمية

* أعداد المتحقين بالمرحلة الإعدادية تشمل المتحقين بالمرحلة الثانوية

** لم ترد معلومات من المصدر لهذا العام

أعداد الأطفال الملتحقين بمركز رأس الخيمة للتوحد

Number of Children Enrolled in Ras Al Khaimah Autism Centre

2014/2015 - 2010/2011

Table (14-9)

جدول (9-14)

عدد الأطفال Number of Children	السنة Year
14	2010/2011
14	2011/2012
16	2012/2013
17	2013/2014
22	2014/2015

Source: RAK Autism Center

المصدر: مركز رأس الخيمة للتوحد

المقبولون الجدد بالمدراس الحكومية حسب المرحلة والنوع و الجنسية في رأس الخيمة

Enrollment of Government Schools by Stage, Gender and Nationality in Ras Al Khaimah
2014-2010

Table (14-10)

جدول (10-14)

Educational Level	Year	2014/2015		2013/2014		2012/2013		2011/2012 *		2010/2011		السنة الجنسية النوع	المرحلة الدراسية
		غير مواطن Non-cit.	مواطن Citizen	غير مواطن Non-cit.	مواطن Citizen	غير مواطن Non-cit.	مواطن Citizen	غير مواطن Non-cit.	مواطن Citizen	غير مواطن Non-cit.	مواطن Citizen		
Kindergartens	Male	23	820	23	1043	1035	22	1030	66	2114	ذكور	رياض الأطفال	
	Female	26	883	38	1104	982	30	998	62	2188	إناث		
Scale 1	Male	150	253	123	323	354	126	334	79	317	ذكور	حلقة 1	
		Female	115	212	107	341	344	75	338	63	238		إناث
	Female	128	50	116	75	67	69	104	52	32	ذكور	حلقة 2	
		Male	118	59	87	50	47	62	41	49	35		إناث
Secondary	Male	82	22	100	48	38	83	35	63	41	ذكور	الثانوية	
	Female	58	18	88	19	18	76	16	20	10	إناث		
Total		700	2317	682	3003	2885	543	2896	454	4975		إجمالي	

Source: Ras Al Khaimah Educational District

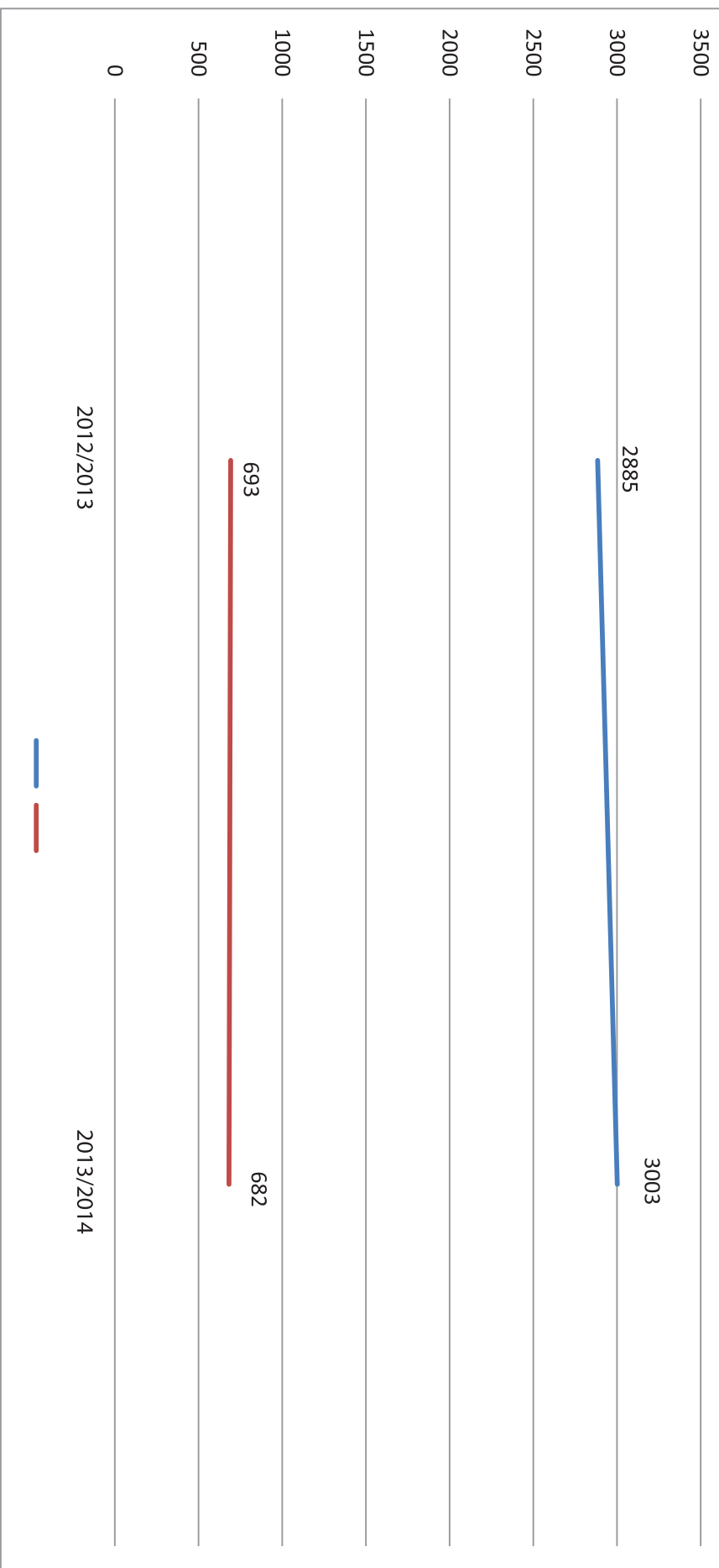
* No information received from the source of this Year

المصدر : منطقة رأس الخيمة التعليمية
*لم ترد معلومات من المصدر لهذا العام

Figure (14-2)

شكل (2-14)

المقبولون الجدد بالمدارس الحكومية حسب المرحلة والنوع و الجنسية في رأس الخيمة
Enrollment of Government Schools by Stage, Gender and Nationality in Ras Al Khaimah
2014-2012



توزيع طلاب المرحلة الثانوية بالمدارس الحكومية على الفرعين الأدبي والعملي حسب النوع والجنسية في رأس الخيمة

Students' Distribution in Govt. Secondary Schools Between Arts and Science Branches by type and Nationality in Ras Al Khaimah

2014/2015-2010/2011

Table (14-11)

جدول (11-14)

Branch Nationality Gender	الإجمالي الكلي G. Total	Science Branch			Arts Branch			الفرع الجنسية النوع	السنة Year
		إجمالي Total	غير مواطن Non-citizen	مواطن Citizen	إجمالي Total	غير مواطن Non-citizen	مواطن Citizen		
Male	1181	461	269	192	720	88	632	ذكر	2010/2011
Male	1076	319	147	172	757	103	654	ذكر	2011/2012
Male	964	263	100	163	701	87	614	ذكر	2012/2013
Male	978	304	153	151	674	76	598	ذكر	2013/2014
Male	933	282	140	142	651	60	591	ذكر	2014/2015

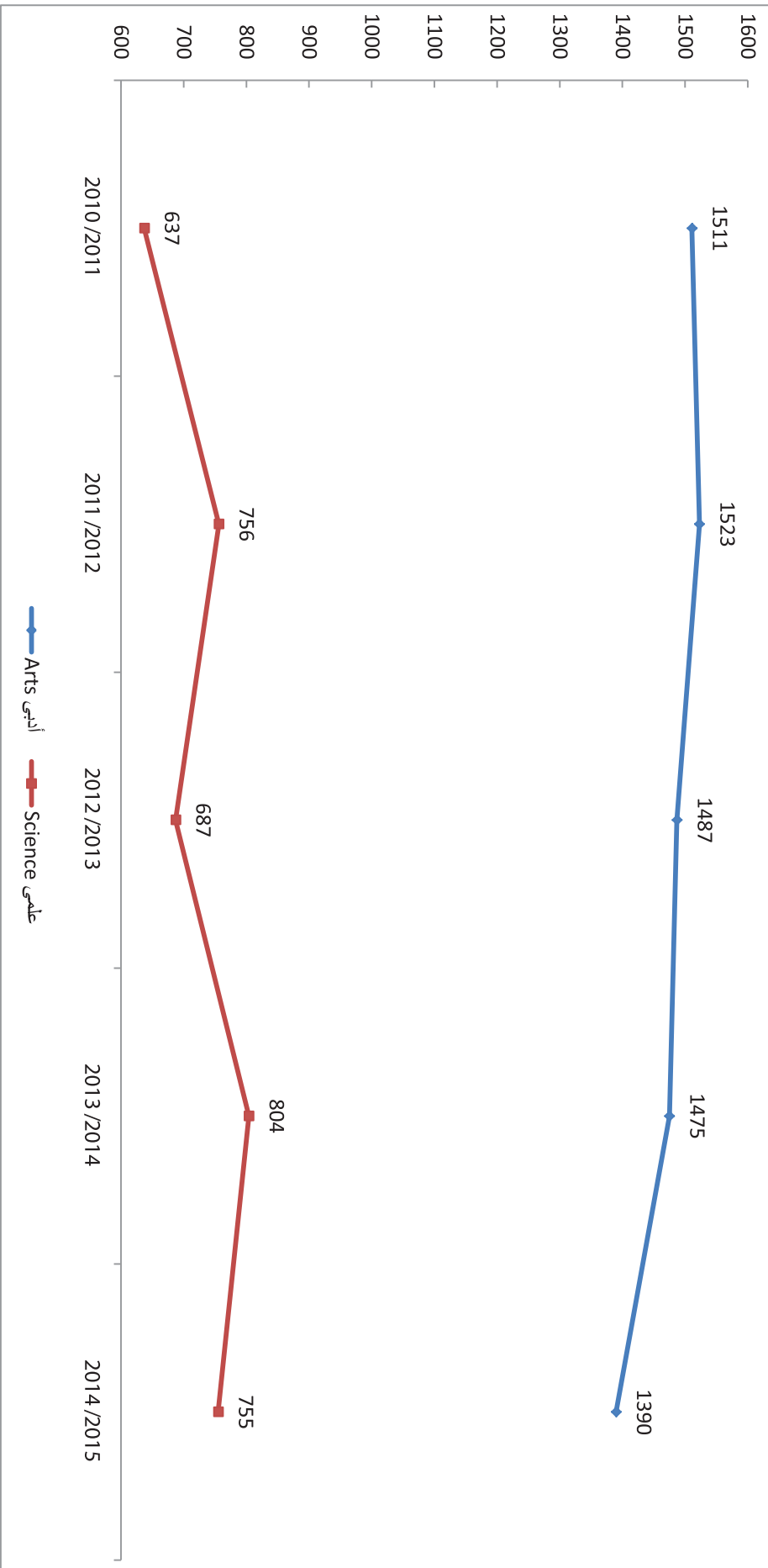
Source: Ras Al Khaimah Educational District

المصدر: منطقة رأس الخيمة التعليمية

Figure (14-3)

شكل (3-14)

توزيع طلاب المرحلة الثانوية بالمدارس الحكومية على الفرعين الأدبي والعلمي في رأس الخيمة
Students' Distribution in Govt. Secondary Schools Between Arts and Science Branches in Ras Al Khaimah
2014/2015 - 2010/2011



المراكز والمعلمون و المعلمات في تعليم الكبار حسب المرحلة والنوع في رأس الخيمة
Centers and Teachers of Adult Education by Stage and Gender in Ras Al Khaimah
2014-2010

Table (14-12)

Stage	Gender	2014/2015	2013/2014	2012/2013	2011/2012	2010/2011	النوع	المرحلة
		Male	2	1	2	1		
Illiteracy Relief	Female	6	7	4	5	4	اناث	تأسيسي
	Total	8	8	6	6	4	مجموع	
	Male	5	5	7	7	8	ذكور	
Primary	Female	6	11	10	10	10	اناث	تكميلي
	Total	11	16	17	17	18	مجموع	
	Male	20	31	37	42	36	ذكور	
Preparatory & Secondary	Female	20	8	19	20	19	اناث	الإعدادية والثانوية
	Total	40	39	56	62	55	مجموع	
	Male	27	37	46	50	44	ذكور	
Total	Female	32	26	33	35	33	اناث	الإجمالي
	Grand Total	59	63	79	85	77	المجموع الكلي	
	Male	1	1	2	2	2	ذكور	
Centers	Female	2	2	2	2	2	اناث	المراكز
	Total	3	3	4	4	4	المجموع	

Source: Ras Al Khaimah Educational District

المصدر: منطقة رأس الخيمة التعليمية

جدول (12-14)

الهيئة التعليمية والإدارية حسب المرحلة، والنوع والجنسية في رأس الخيمة
 Teachers and Administration Staff by Educational Stage, Gender and Nationality in Ras Al Khaimah
 2014

Table (14-13)

جدول (13-14)

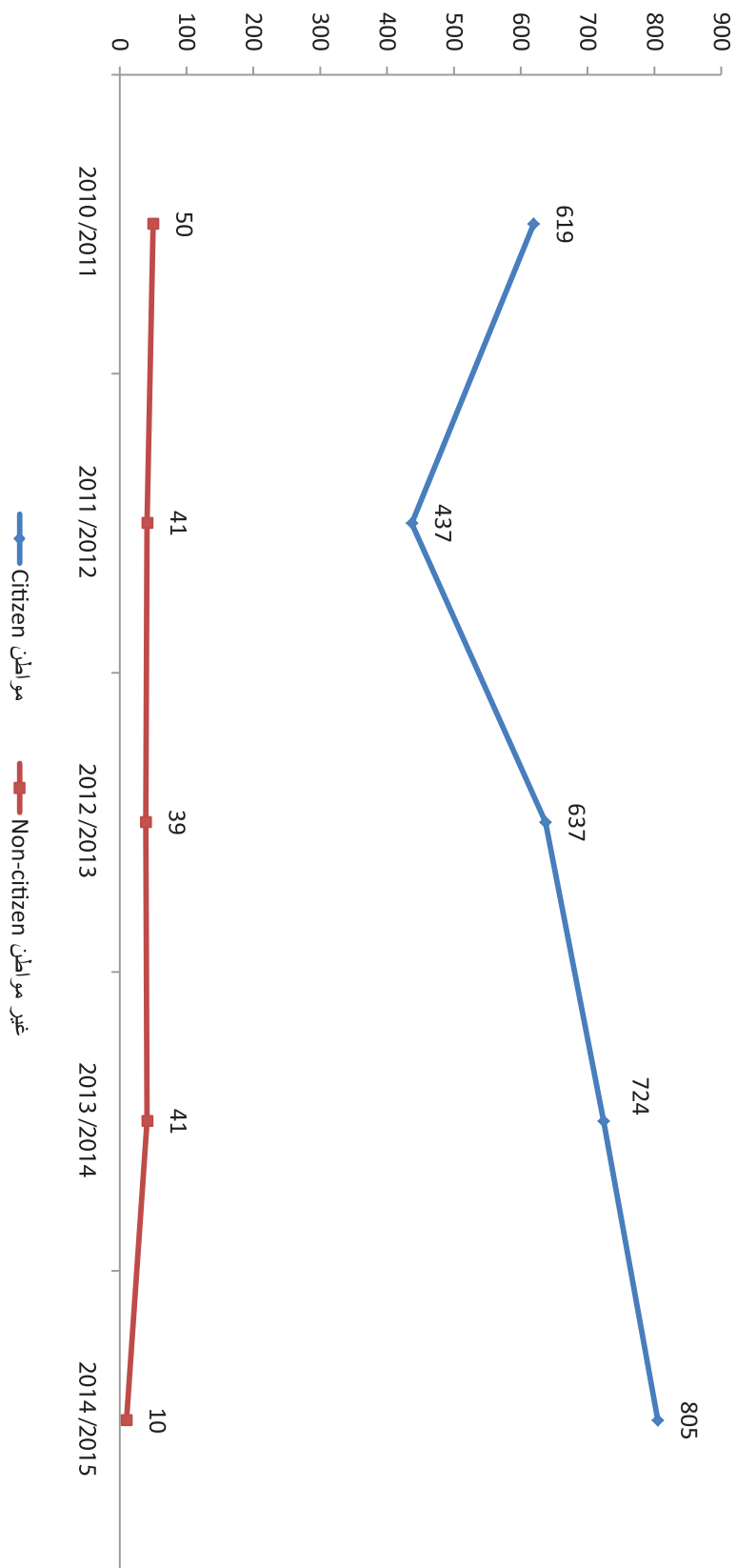
Educational Level	Nationality Gender	الإجمالي الكلي G. Total	Teachers			الهيئة الإدارية والفنية و Adm.& Tech.			الجنسية النوع	المرحلة الدراسية
			الإجمالي Total	غير مواطنين Non-citizen	المعلمون مواطنون Citizen	الإجمالي Total	غير مواطنين Non-citizen	مواطنون Citizen		
Kindergarten	Female	294	230	-	230	64	-	64	إناث	رياض الأطفال
	Male	24	24	15	9	-	-	-	ذكور	
Scale 1	Female	1284	886	116	770	398	-	398	إناث	حقة 1
	Male	890	694	630	64	196	7	189	ذكور	
	Female	934	787	73	714	147	-	147	إناث	
Scale 2 & Secondary	Male	31	27	27	-	4	2	2	ذكور	حقة 2 والثانوية
	Female	38	32	32	-	6	1	5	إناث	
Adults Education										تعليم الكبار
Total		3495	2680	893	1787	815	10	805		الإجمالي

Source: Ras Al Khaimah Educational District

المصدر: منطقة رأس الخيمة التعليمية

Figure (14-4)

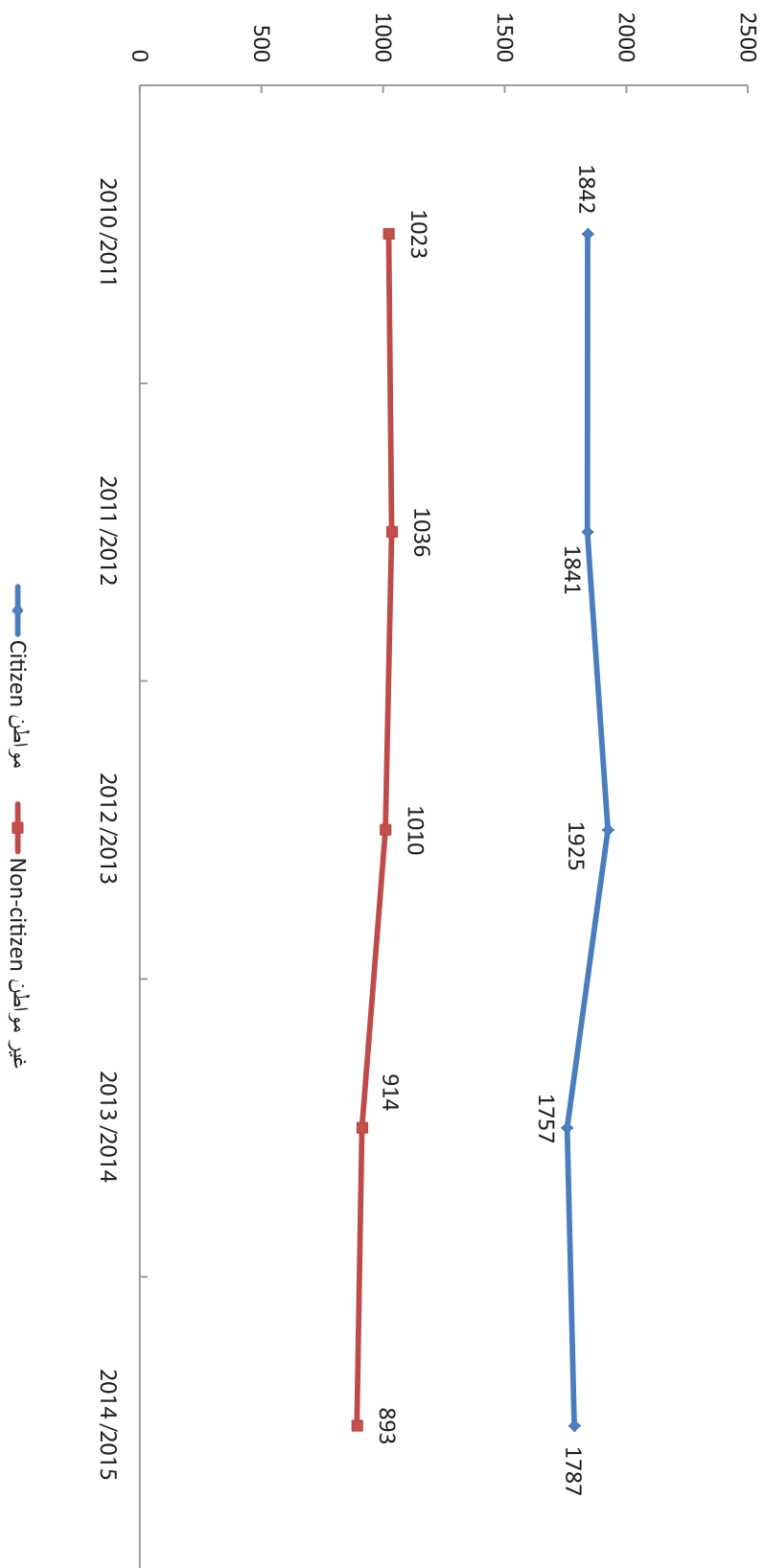
الهيئة الإدارية والفنية في المدارس الحكومية حسب الجنسية في رأس الخيمة
Admin. & Tech. Staff in Govt. Sc in Ras Al Khaimah
2014/2015 - 2010/2011



شكل (4-14)

Figure (14-5)

المعلمون بالمدارس الحكومية حسب الجنسية في رأس الخيمة
Teachers in Government Schools by Nationality in Ras Al Khaimah
2014/2015 - 2010/2011



شكل (5-14)

خريجي البرامج في كليات التقنية العليا في رأس الخيمة حسب التخصص والنوع
 Graduates of Majors at HCT-in Ras Al Khaimah by Major & Gender
 2014/2015 - 2011/2012

Table (14-14)

جدول (14-14)

Year	2015/2014		2014/2013		2012/2013		2011/2012		السنة
	طلاب Male	طالبات Female	طلاب Male	طالبات Female	طلاب Male	طالبات Female	طلاب Male	طالبات Female	
Major									برامج الكلية
Master Program	0	0	0	0	0	0	2	7	برنامج الماجستير
Bachelor Program	33	96	74	132	32	84	39	91	برنامج البكالوريوس
Higher Diploma Program	1	0	1	2	34	50	25	75	برنامج الدبلوم العالي
Diploma Program	3	20	9	11	35	145	33	132	برنامج الدبلوم
Total	37	116	84	145	101	279	99	305	المجموع

Source: HCT RAK College including adding new major at the college

المصدر: كليات التقنية العليا - رأس الخيمة / في ضوء إضافة تخصصات جديدة إلى الكلية

خريجى برنامج البكالوريوس فى كليات التقنية العليا فى رأس الخيمة حسب التخصص والنوع
 Graduates of Bachelor at HCT-in Ras Al Khaimah by Major & Gender
 2014/2015

Table (14-15)

جدول (15-14)

Year	السنة		التخصص
	2014/2015	2015	
Major	طالبات Female	طلاب Male	
Bachelor of Information Technology-Business Information System	0	0	بكالوريوس فى تكنولوجيا المعلومات التجارية
Bachelor of Information Technology-Interactive Multimedia	14	0	بكالوريوس فى تكنولوجيا الوسائط المتعددة التفاعلية
Bachelor of Information Technology-Network Engineering	0	0	بكالوريوس فى هندسة الشبكات
Information Systems (Security and Forensics)	16	0	بكالوريوس أنظمة المعلومات - الأنظمة الأمنية والجانبية
Bachelor of Information Technology-Information Management	0	0	بكالوريوس ادارة المعلومات
Bachelor of English Language Teaching in Schools	15	0	بكالوريوس فى التربية
Bachelor of Education-Educational Technology	9	0	بكالوريوس فى التربية - تكنولوجيا التعليم
Bachelor of E-Business Management	0	0	بكالوريوس ادارة الأعمال الالكترونية
Bachelor of Business Management	0	0	بكالوريوس ادارة الأعمال
Business Administration (Accounting)	13	0	بكالوريوس ادارة الأعمال - المحاسبية
Business Administration (International Business Management)	9	0	بكالوريوس ادارة الأعمال - ادارة الأعمال الدولية
Bachelor of Business Administration (Human Resources)	0	6	بكالوريوس ادارة الأعمال التجارية (الموارد البشرية)
Bachelor of Business Administration (General)	0	0	بكالوريوس ادارة الأعمال التجارية (العامة)
Bachelor of Applied Media Studies	0	5	بكالوريوس دراسات اعلامية تطبيقية
Applied Communications (Corporate and Media Communication)	20	0	بكالوريوس الاتصال التطبيقي - الاتصال الموسسى والاعلامي
Bachelor of Applied Science - BU_FT_Generic Program	0	1	بكالوريوس العلوم التطبيقية فى البرامج النوعي
Bachelor of Engineering Management	0	0	بكالوريوس ادارة الهندسة
Bachelor of Mechanical Engineering Tech	0	21	بكالوريوس تكنولوجيا الهندسة الميكانيكية
Bachelor of Mechanical Engineering Tech	0	0	بكالوريوس تكنولوجيا الهندسة الالكترونية وميكانيكية
Total	96	33	الإجمالي

Source: HCT RAK College including adding new major at the college

المصدر: كليات التقنية العليا - رأس الخيمة/ فى ضوء احاطة تخصصات جديدة الى الكلية

خريجي برنامج الدبلوم العالي في كليات التقنية العليا في رأس الخيمة حسب التخصص والنوع

Graduates of Higher Diploma at HCT-in Ras Al Khaimah by Major & Gender
2014/2015

Table (14-16)

جدول (16-14)

Year	2014/2015		السنة
	طالبات Female	طلاب Male	
Business Adm (Hum Resources)	0	0	التخصص
Interactive Multimedia	0	0	الدبلوم العالي في إدارة الأعمال التجارية (الموارد البشرية)
IT - Network Engineering	0	0	الدبلوم العالي في تكنولوجيا الوسائط المتعددة التفاعلية
IT - Business & Inform Systems	0	0	الدبلوم العالي في هندسة الشبكات
Mechatronics Engineering Tech	0	0	الدبلوم العالي في تكنولوجيا الهندسة الإلكترونية وميكانيكية
Mechanical Engineering Tech	0	0	الدبلوم العالي في تكنولوجيا الهندسة الميكانيكية
Information Technology	0	0	تقنية المعلومات
Applied Media Studies	0	0	الدراسات الإعلامية التطبيقية
Engineering Technology	0	1	الدبلوم العالي في تكنولوجيا الهندسة
Business Adm (Accounting)	0	0	الدبلوم العالي في إدارة الأعمال التجارية (المحاسبة)
Total	0	1	الإجمالي

Source: HCT RAK College including adding new major at the college

المصدر : كليات التقنية العليا - رأس الخيمة / في ضوء إضافة تخصصات جديدة إلى الكلية

خريجي برنامج الدبلوم في كليات التقنية العليا في رأس الخيمة حسب التخصص

Graduates of Diploma Program of HCT RAK College by Major & Gender in Ras Al Khaimah
2014/2015 - 2010/2011

Table (14-17)

جدول (17-14)

Year	2015/2014		2014/2013		2013/2012		2012/2011		2011/2010		السنة	التخصص
	طالبات Female	طلاب Male	طالبات Female	طلاب Male	طالبات Female	طلاب Male	طالبات Female	طلاب Male	طالبات Female	طلاب Male		
Applied Business	0	0	0	1	6	0	0	2	1	2		ادارة الاعمال التجارية التطبيقية
Applied Business and Technology	0	0	4	0	114	4	98	1	144	1		ادارة الاعمال التجارية التطبيقية والتكنولوجيا
Computer Information Processing	0	0	1	0	2	1	1	1	3	0		معالجة المعلومات بالحاسب الالى (معالجة أنظمة الكمبيوتر)
Applied Computer and Information Sciences (E-Office Support and Administration)	11	0	0	0	0	0	0	0	0	0		علوم الكمبيوتر والمعلومات التطبيقية - دعم وادارة المكاتب الالكترونية
Applied Computer and Information Sciences (Computer System Support and Administration)	9	0	0	0	0	0	0	0	0	0		علوم الكمبيوتر والمعلومات التطبيقية - دعم وادارة أنظمة الكمبيوتر
Graphics/CAD Technology	0	0	1	0	1	0	1	0	1	0		التصميم
Graphics (Interior Design)	0	0	5	0	6	0	2	0	0	0		التصميم الداخلي
Electronics Technology	0	0	0	7	0	0	0	1	0	0		تقنية الالكترونيات
Classroom Assistants	0	0	0	0	2	0	17	0	15	0		دبلوم مساعد مدرس فصل
IT - Networking	0	0	0	0	5	0	8	0	0	0		تكنولوجيا شبكات الكمبيوتر
Machatronec Technology	0	0	0	1	0	7	0	12	0	19		تقنية الآلات
IT - Web Development	0	0	0	0	9	0	5	0	0	0		تكنولوجيا تصميم المواقع
Computer & Information Science	0	3	0	0	0	0	0	0	0	0		علوم الكمبيوتر والمعلومات التطبيقية
Information Technology	0	0	0	0	0	23	0	16	0	29		تقنية المعلومات
Total	20	3	11	9	145	35	132	33	164	51		الإجمالي

Source: HCT RAK College

المصدر: كليات التقنية العليا - رأس الخيمة

المشتغلون بالكليات حسب الجنسية و النوع في رأس الخيمة
 Employment at Colleges by Nationality & Gender in Ras Al Khaimah
 2014-2010

Table (14-18)

جدول (18-14)

الإجمالي العام G. Total		الإجمالي العام G. Total		القيون و الإداريون Techn . & Administ		الهيئة التعليمية Teaching Staff		الكلية / الجامعة College/ University		College/ University										
F	M	F	M	F	M	F	M	F	M											
103	98	70	89	33	9	66	41	41	33	25	8	38	57	30	56	8	1	2010	كلية التقنية العليا / بين-جنات Higher College of -technology / Men Women's	
82	81	48	74	34	7	42	30	15	23	27	7	40	51	33	51	7	0	2011		
80	83	50	75	30	8	38	33	15	25	23	8	42	50	35	50	7	0	2012		
72	82	37	75	35	7	33	21	6	16	27	5	39	61	31	59	8	2	2013		
111	95	46	84	65	11	39	23	8	17	31	6	72	72	38	67	34	5	2014		
16	45	15	41	1	4	12	24	12	23	0	1	4	21	3	18	1	3	2010		جامعة الإمارات Ittihad University
17	39	16	37	1	2	14	21	14	21	-	-	3	18	2	16	1	2	2011		
14	32	13	31	1	1	11	18	11	18	-	-	3	14	2	13	1	1	2012		
10	22	9	21	1	1	8	12	8	12	-	-	2	10	1	9	1	1	2013		
10	21	9	20	1	1	8	12	8	12	-	-	2	9	1	8	1	1	2014		
8	26	6	26	2	0	3	12	1	12	2	0	3	14	3	14	0	0	2010	جامعة رأس الخيمة للطب والعلوم الصحية R.AK Medical & Health Sciences University	
5	14	4	14	1	0	2	6	1	6	1	0	3	8	3	8	0	0	2011		
8	10	8	10	0	0	0	2	0	2	0	0	8	8	8	8	0	0	2012		
11	9	10	8	1	1	2	3	1	2	1	1	9	6	9	6	0	0	2013		
-	-	-	-	-	-	-	-	-	-	-	-	-	-	-	-	-	-	2014		
53	73	31	61	22	12	3	18	2	18	1	-	1	10	1	10	-	-	2010	الجامعة الأمريكية في رأس الخيمة American University in RAK	
10	38	8	35	2	3	7	23	5	21	2	2	3	15	3	14	0	1	2011		
19	57	14	54	5	3	12	35	7	33	5	2	7	22	7	21	0	1	2012		
31	71	27	70	4	1	23	30	19	29	4	1	8	41	8	41	0	0	2013		
46	106	42	104	4	2	33	48	29	46	4	2	13	58	13	58	0	0	2014		

Source: Department of Economic Development - RAK

المصدر: دائرة التنمية الاقتصادية - رأس الخيمة

الطالبة المسجلين بالكليات والجامعات، حسب الجنسية و النوع في رأس الخيمة
Registered Student at Colleges and Universities by Nationality & Gender in Ras Al Khaimah
2014-2010

Table (14-19)

جدول (19-14)

T ج	Total الإجمالي		Non-Citizen غ- مواطن				Citizen مواطن			الكلية/ الجامعة
	F ا	M ذ	T ج	F ا	M ذ	T ج	F ا	M ذ		
1866	1316	550	-	-	-	1866	1316	550	2010	الكلية/ الجامعة College/ University -Higher College of technology / Men Women's
1750	1230	520	-	-	-	1750	1230	520	2011	
1634	1207	427	2	2	0	1632	1205	427	2012	
2184	1515	669	0	0	0	2184	1515	669	2013	
2449	1846	603	0	0	0	2449	1846	603	2014	
670	448	222	271	147	124	399	301	98	2010	
513	349	164	226	127	99	287	222	65	2011	
336	232	104	146	89	57	190	143	47	2012	
209	147	62	93	54	39	116	93	23	2013	
99	65	34	59	32	27	40	33	7	2014	
121	89	32	108	77	31	13	12	1	2010	جامعة رأس الخيمة للطب و العلوم الصحية R.A.K Medical & Health Sciences University
533	389	144	464	322	142	69	67	2	2011	
288	224	64	261	197	64	27	27	0	2012	
358	257	101	302	201	101	56	56	0	2013	
1120	794	326	986	662	324	134	132	2	2014	
125	51	74	92	31	61	33	20	13	2010	
188	84	104	147	54	93	41	30	11	2011	
237	106	131	174	63	111	63	43	20	2012	
431	210	221	302	124	178	129	86	43	2013	
525	253	272	369	137	232	156	116	40	2014	
										الجامعة الأمريكية في رأس الخيمة American University in RAK

Source: Department of Economic Development - RAK

المصدر: دائرة التنمية الاقتصادية - رأس الخيمة