

التجارة الخارجية

الربع الرابع 2023

نشرة ربعية تصدر عن مركز رأس الخيمة للإحصاء تحتوي على بيانات التجارة الخارجية الواردة من دائرة الجمارك في رأس الخيمة والتي تشمل بيانات الحركة التجارية التي تمت عبر منافذ الإمارة.

النقاط الرئيسية

● 7 228 مليون درهم

حجم التجارة الكلي من منافذ رأس الخيمة في الربع الرابع 2023.

● 67%

حصة إجمالي الصادرات من إجمالي التجارة.

● 33%

حصة الواردات من إجمالي التجارة.

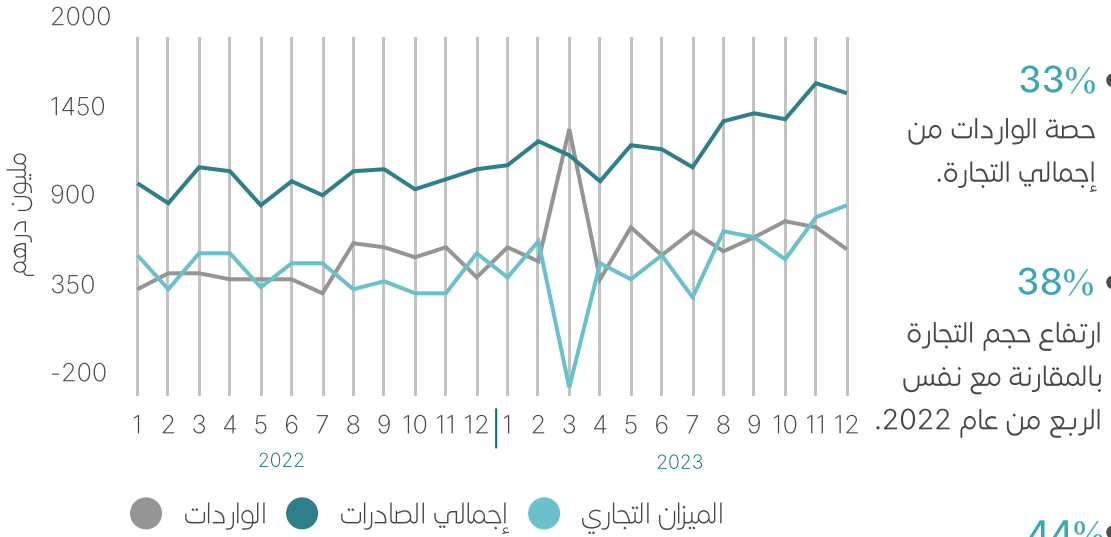
● 38%

ارتفاع حجم التجارة بالمقارنة مع نفس

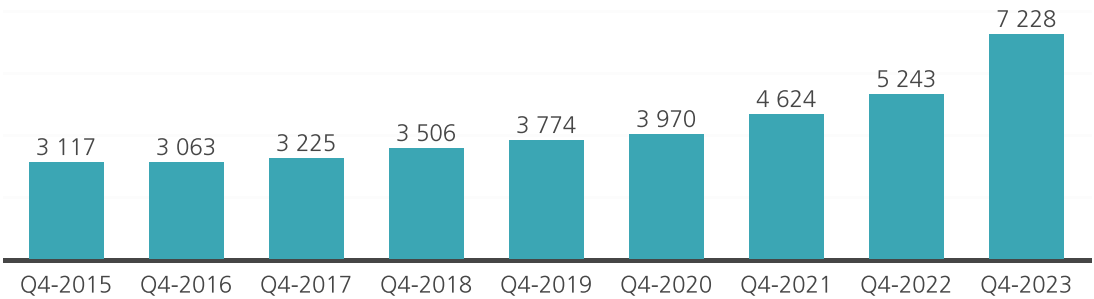
الربع من عام 2022.

● 44%

ارتفاع إجمالي الصادرات بالمقارنة مع نفس الربع من عام 2022.



تطور الربع الرابع للتجارة الخارجية عبر منافذ إمارة رأس الخيمة (مليون درهم)



تبنى المركز النظام العام للتجارة الدولية في إنتاج بيانات التجارة وذلك حسب التوصيات الدولية التي تحت الدول على تبني هذا النظام في إنتاج البيانات. ويتقدم المركز بجزيل الشكر لدائرة الجمارك في رأس الخيمة لتعاونها التام في تزويد المركز بالبيانات المطلوبة لإنتاج إحصاءات التجارة الخارجية.

تعتبر إحصاءات التجارة الخارجية من المواضيع الإحصائية الهامة والتي من خلالها يتم إنتاج مجموعة واسعة من المؤشرات الإحصائية التي تبين الحركة التجارية للسلع التي دخلت أو خرجت من منافذ الإمارة البحرية والبرية والجوية، وتعد دائرة الجمارك في رأس الخيمة مصدر هذه البيانات، حيث تقوم الدائرة برصد الحركة التجارية من خلال إثني عشر مركزاً جمركياً في الإمارة.

ملاحظات على البيانات

- البيانات الواردة في التقرير هي بيانات أولية.
- إن أي اختلافات في المجاميع بسبب التقريب.
- "0" = القيمة أقل من مليون درهم.
- "-" = القيمة تساوي صفر.

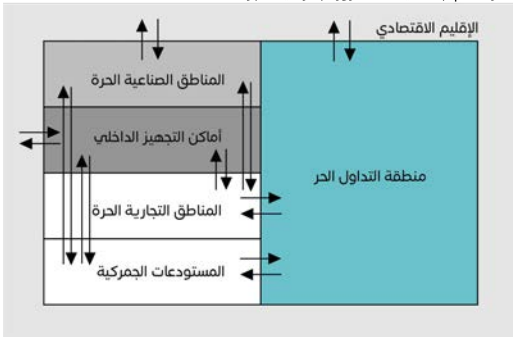
ومما تجدر الإشارة إليه أن البيانات الواردة في التقرير تغطي الحركة التجارية عبر منافذ الإمارة إلى العالم الخارجي أي أنها لا تشمل المعاملات الخاصة بتجارة رأس الخيمة والتي تتم من خلال المنافذ الجمركية في الإمارات الأخرى.

المفاهيم و المصطلحات

- الإقليم الاقتصادي: هو المنطقة التي تكون تحت السيطرة الاقتصادية الفاعلة لحكومة واحدة تسيير الأمور فيها بشكل فعال.
- النظام العام و النظام الخاص: نظام التجارة العام هو النظام المستخدم عندما يتطابق الإقليم الإحصائي للبلد مع إقليمه الاقتصادي، أما النظام الخاص فإنه النظام المستخدم عندما يقتصر الإقليم الإحصائي على جزء معين من الإقليم الاقتصادي فحسب.

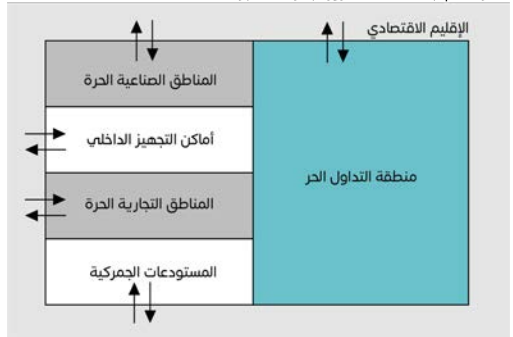
النظام الخاص

سائر العالم (بما في ذلك المرور الجمركي العابر)



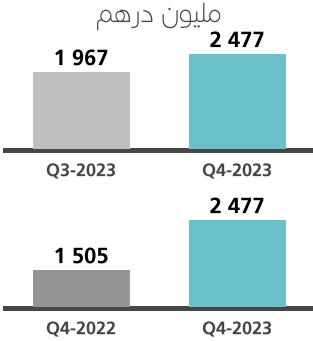
النظام العام

سائر العالم (بما في ذلك المرور الجمركي العابر)



الميزان التجاري و الواردات

الميزان التجاري



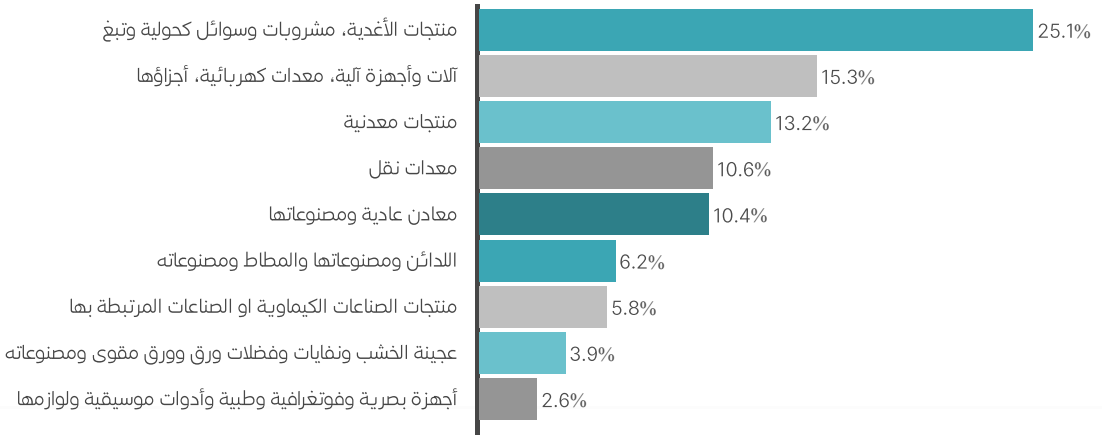
حقق الميزان التجاري فائضا بمقدار 2477 مليون درهم في الربع الرابع لعام 2023، مرتفعاً بنسبة 26% مقارنة بالربع الثالث لعام 2023، وبالمقارنة مع الربع المماثل من العام السابق، فقد ارتفع الميزان التجاري بنسبة 65%.

الواردات

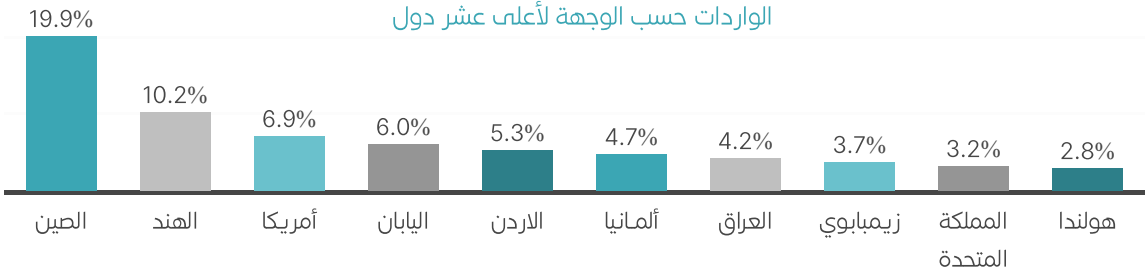
بلغ إجمالي الواردات 2376 مليون درهم في الربع الرابع مقارنة بـ 2241 مليون درهم في الربع السابق (الربع الثالث) لعام 2023 مرتفعاً بحوالي 6%، وبالمقارنة مع نفس الفترة من العام السابق، أظهرت البيانات أن الواردات ارتفعت بمقدار 27%. ومما تجدر الإشارة إليه أن 20% تقريبا من الواردات كانت مستوردة من الصين، وحوالي 10% من الهند، و7% من أمريكا.

أما من حيث السلع المستوردة، فقد أظهرت البيانات أن الواردات من منتجات الأغذية، مشروبات وسوائل كحولية وتبغ كانت في المرتبة الأولى من حيث حجم الواردات بحوالي 596 مليون درهم، تليها آلات وأجهزة آلية، معدات كهربائية، وأجزائها بحوالي 363 مليون درهم، ومنتجات معدنية بحوالي 314 مليون درهم.

الواردات حسب نوع السلعة - الربع الرابع 2023



الواردات حسب الوجهة لأعلى عشر دول

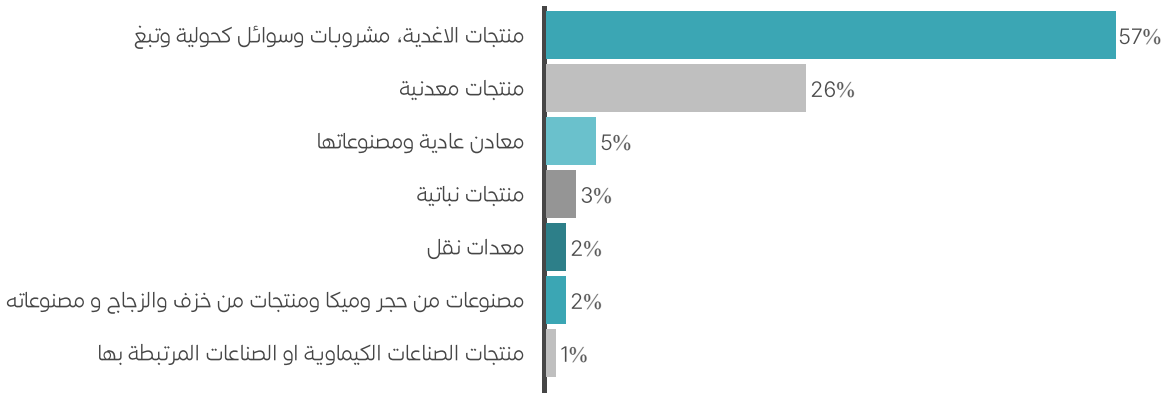


ارتفعت الصادرات خلال الربع الرابع لعام 2023 بحوالي 10% مقارنة بالربع السابق، حيث بلغت الصادرات في الربع الرابع لعام 2023 حوالي 3,934 مليون درهم، وبالمقارنة مع نفس الربع للعام السابق (2022) ارتفعت الصادرات بحوالي 44% حيث كانت قيمة الصادرات 2731 مليون درهم.

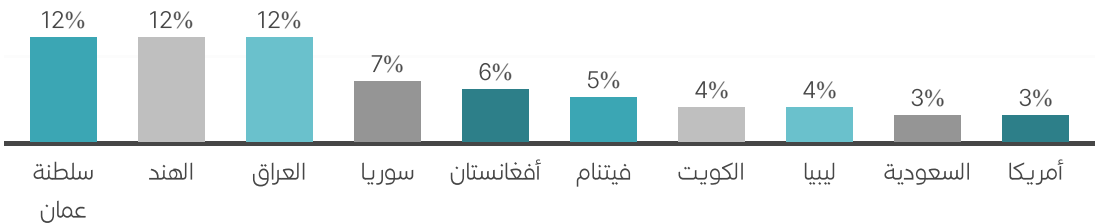
وقد أظهرت البيانات أن غالبية الصادرات تركزت في مجموعة منتجات الأغذية ومشروبات وسوائل كحولية وتبغ حيث بلغت قيمة الصادرات لهذه المجموعة حوالي 2234 مليون درهم، تليها الصادرات من منتجات معدنية والتي بلغت إجمالي صادراتها 1040 مليون درهم.

وبالنظر إلى الصادرات حسب الوجهة فقد شكلت الصادرات إلى سلطنة عمان نسبة 12% خلال الربع الرابع من العام، كما شكلت الصادرات إلى الهند 12%، وأيضاً الصادرات إلى العراق فقد شكلت حوالي 12% من إجمالي الصادرات.

الصادرات حسب نوع السلعة - الربع الرابع 2023



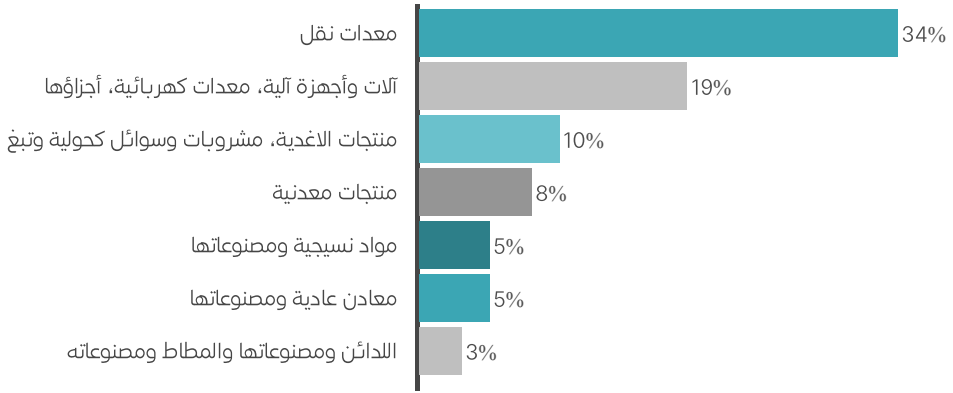
الصادرات حسب الوجهة لأعلى عشر دول



خلال الربع الرابع لعام 2023 بلغ إجمالي إعادة التصدير ما يقارب 919 مليون درهم، مرتفعاً بنسبة 46% عن الربع السابق (الربع الثالث لعام 2023). وبالمقارنة مع الربع المماثل من العام السابق تبين وجود ارتفاع في إعادة التصدير بنسبة 43%.

وقد أظهرت البيانات حسب نوع السلعة أن إعادة التصدير لمعدات النقل بلغت 315 مليون درهم ، وبلغت الآلات وأجهزة آلية ، معدات كهربائية وأجزائها حوالي 178 مليون درهم. ومن حيث الشريك التجاري فقد شكلت إعادة التصدير إلى سلطنة عمان حوالي 44% من إجمالي المعاد تصديره، كما شكلت إعادة التصدير إلى غينيا وماليزيا 6% و 6% على التوالي من إجمالي إعادة التصدير.

السلع المعاد تصديرها خلال الربع الرابع 2023



ملاحظات

- مصدر البيانات: بيانات المعاملات الجمركية الواردة من دائرة الجمارك في رأس الخيمة.
- منهجية إنتاج البيانات: تم إنتاج البيانات وفقاً للنظام العام للتجارة الدولية.
- التغطية: تشمل البيانات جميع عمليات الاستيراد والتصدير وإعادة التصدير التي تمت عبر المنافذ الجمركية في إمارة رأس الخيمة، وعلى هذا النحو فإن البيانات الواردة في التقرير لا تشمل بيانات التجارة الخارجية لإمارة رأس الخيمة والتي تتم عبر الإمارات الأخرى.
- الأدلة والتصنيفات المستخدمة:
 - النظام المنسق.
 - دليل إعطاءات التجارة الدولية في البضائع.

حركة التجارة الدولية عبر منافذ إمارة رأس الخيمة حسب مجموعات الدول - الربع الرابع 2023

مجموعة الدول	الواردات	الصادرات	إعادة التصدير
دول مجلس التعاون	92	839	451
الدول العربية الأخرى	236	1 040	79
الدول الآسيوية-غير العربية	1 087	1 435	147
الدول الأفريقية-غير العربية	184	254	120
الدول الأوروبية	554	208	98
الدول الأمريكية	209	152	7
الدول المحيطية	12	6	15
دول أخرى غير مبوبة	2	1	1
الإجمالي	2 376	3 934	919

حركة التجارة الدولية عبر منافذ إمارة رأس الخيمة حسب أقسام النظام المنسق - الربع الرابع 2023

اقسام النظام المنسق	الواردات	الصادرات	إعادة التصدير
الحيوانات الحية ومنتجاتها	15	0	14
منتجات نباتية	53	122	9
شحوم، دهون وزيوت حيوانية أو نباتية	0	0	0
منتجات الأغذية، مشروبات، سوائل كحولية وتبغ	596	2 234	93
منتجات معدنية	314	1 040	78
منتجات الصناعات الكيماوية أو الصناعات المرتبطة بها	138	38	26
اللدائن ومصنوعاتها والمطاط ومصنوعاته	146	20	31
مصنوعات جلدية واصناف عدة الحيوانات، لوازم السفر	1	0	2
الخشب ومصنوعاته، فلين، أصناف صناعة الحصر والسلال	5	0	9
عجينة الخشب ونفايات وفضلات ورق وورق مقوى ومصنوعاته	92	29	14
مواد نسيجية ومصنوعاتها	55	13	49
احذية ومظلات واصناف من ريش وازهار اصطناعية وشعر بشري	3	0	17
مصنوعات من حجر، ميكا، منتجات الخزف والزجاج ومصنوعاته	16	84	9
اللؤلؤ والاحجار الكريمة والمعادن الثمينة ومصنوعات هذه المواد	5	0	0
معادن عادية ومصنوعاتها	248	212	45
آلات وأجهزة آلية، معدات كهربائية، أجزاءها	363	26	178
معدات نقل	252	98	315
أجهزة بصرية، فتوغرافية، طبية، أدوات موسيقية ولوازمها	63	1	6
اسلحة وذخائر وإجزائها ولوازمها	-	0	13
سلع ومنتجات مختلفة	8	15	11
تحف فنية وقطع للمجموعات وقطع اثرية	0	0	-
الإجمالي	2 376	3 934	919