

نشرة ربعية تصدر عن مركز رأس الخيمة للإحصاء والدراسات تحتوي على بيانات التجارة الخارجية الواردة من دائرة الجمارك في رأس الخيمة والتي تشمل بيانات التجارة الخارجية التي تمت عبر منافذ الامارة.

## الربع الأول 2021

### النقاط الرئيسية

● 3,480 مليون درهم

حجم التجارة الكلي من منافذ رأس الخيمة في الربع الأول 2021

● 65%

حصة إجمالي الصادرات من إجمالي التجارة

● 35%

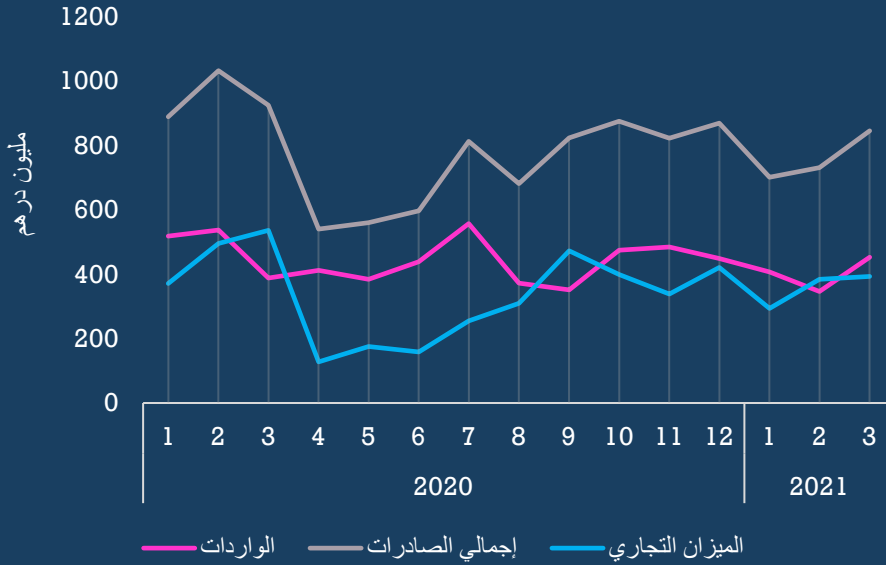
حصة الواردات من إجمالي التجارة

● 19%

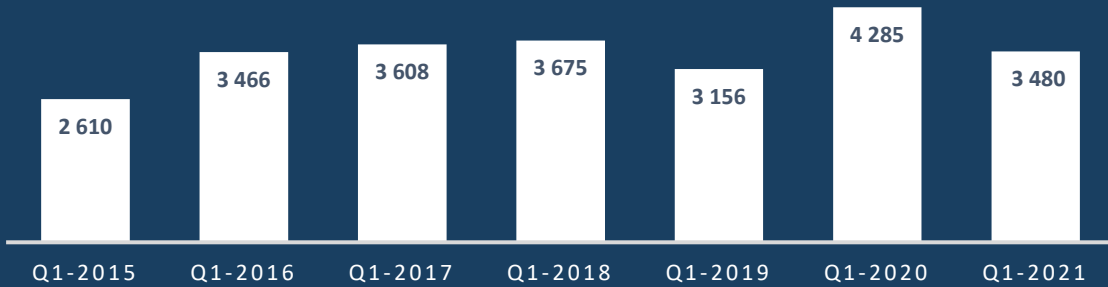
انخفاض حجم التجارة بالمقارنة مع نفس الربع من عام 2020

● 20%

انخفاض إجمالي الصادرات بالمقارنة مع نفس الربع من عام 2020



## تطور الربع الأول للتجارة الخارجية عبر منافذ إمارة رأس الخيمة (مليون درهم)



تبنى المركز النظام العام للتجارة الدولية في انتاج بيانات التجارة وذلك حسب التوصيات الدولية التي تحت الدول على تبني هذا النظام في انتاج البيانات.

ويتقدم المركز بجزيل الشكر لدائرة الجمارك في راس الخيمة لتعاونها التام في تزويد المركز بالبيانات المطلوبة لإنتاج إحصاءات التجارة الخارجية.

تعتبر احصاءات التجارة الخارجية من المواضيع الإحصائية الهامة والتي من خلالها يتم انتاج مجموعة واسعة من المؤشرات الإحصائية التي تبين الحركة التجارية للسلع التي دخلت او خرجت من منافذ الامارة البحرية والبرية والجوية، وتعد دائرة الجمارك في راس الخيمة مصدر هذه البيانات، حيث تقوم الدائرة برصد الحركة التجارية من خلال اثني عشر مركزا جمركيا في الامارة.

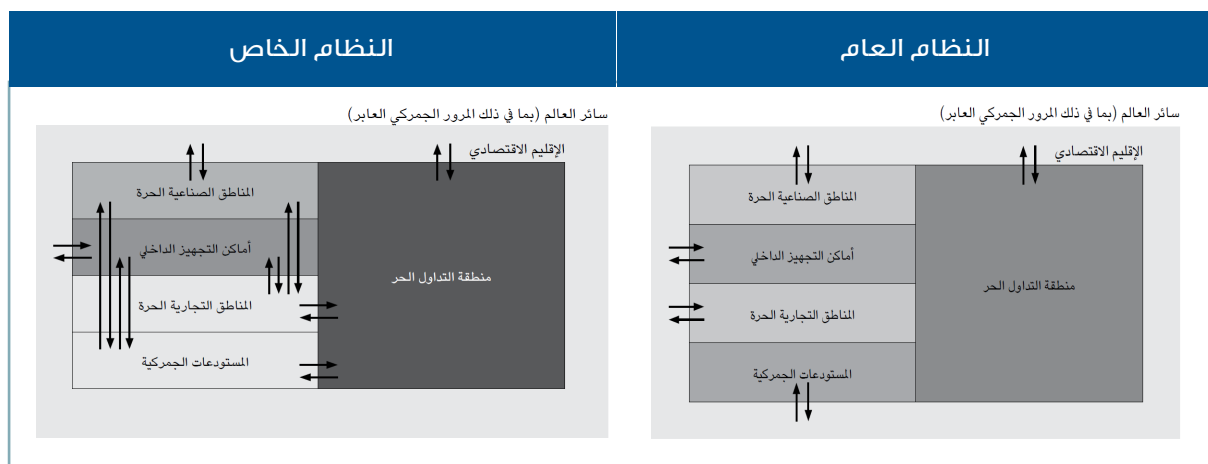
## ملاحظات على البيانات

- البيانات الواردة في التقرير هي بيانات اولية
- ان أي اختلافات في المجاميع بسبب التقريب
- "0" = القيمة اقل من مليون درهم
- "-" = القيمة تساوي صفر

ومما تجدر الإشارة اليه ان البيانات الواردة في التقرير تغطي الحركة التجارية عبر منافذ الامارة الى العالم الخارجي أي انها لا تشمل المعاملات الخاصة بتجارة راس الخيمة والتي تتم من خلال المنافذ الجمركية في الإمارات الأخرى.

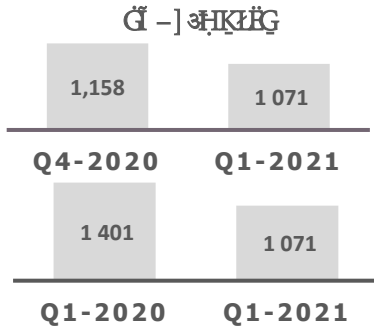
## المفاهيم والمصطلحات

- الإقليم الاقتصادي: هو المنطقة التي تكون تحت السيطرة الاقتصادية الفاعلة لحكومة واحدة تسير الأمور فيها بشكل فعال.
- النظام العام والنظام الخاص: نظام التجارة العام هو النظام المستخدم عندما يتطابق الإقليم الإحصائي للبلد مع إقليمه الاقتصادي، اما النظام الخاص فانه النظام المستخدم عندما يقتصر الإقليم الإحصائي على جزء معين من الإقليم الاقتصادي فحسب.



# الميزان التجاري و الواردات

## الميزان التجاري



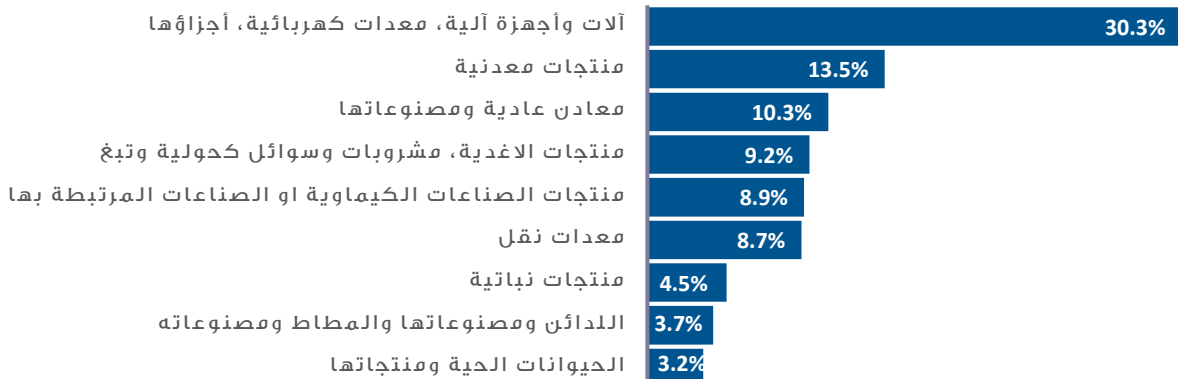
حقق الميزان التجاري فائض بمقدار 1,071 مليون درهم في الربع الاول لعام 2021، منخفضا بنسبة 8% مقارنة مع الربع السابق (الربع الرابع) لعام 2020، وبالمقارنة مع الربع المماثل من العام السابق، فقد انخفض الميزان التجاري بنسبة 24%.

## الواردات

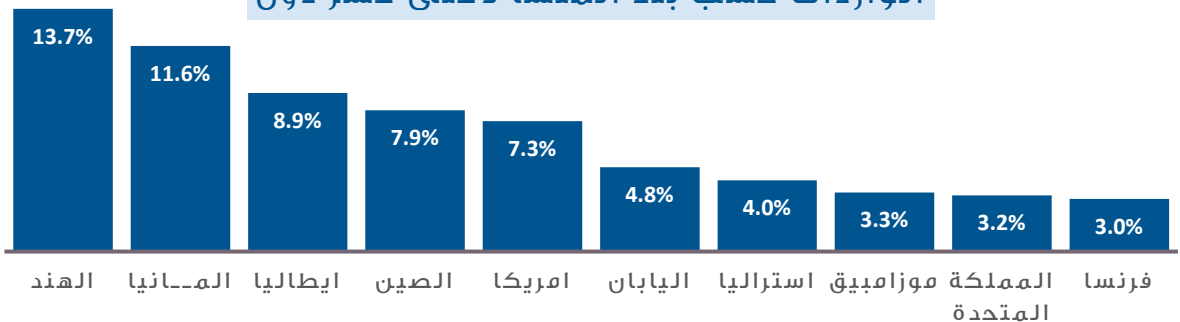
بلغ إجمالي الواردات 1,205 مليون درهم في الربع الأول مقارنة بـ 1,406 مليون درهم في الربع السابق (الربع الرابع) لعام 2020، منخفضا بحوالي 14%، وبالمقارنة مع نفس الفترة من العام السابق أظهرت البيانات أن الواردات انخفضت بمقدار 16%.

ومما تجدر الإشارة إليه أن 14% تقريبا من الواردات كانت مستوردة من الهند، وحوالي 12% من ألمانيا، و9% من إيطاليا. أما من حيث السلع المستوردة فقد أظهرت البيانات أن الواردات من آلات وأجهزة آلية ومعدات كهربائية وأجزائها كانت في المرتبة الأولى من حيث حجم الواردات بحوالي 365 مليون درهم، تليها منتجات معدنية بحوالي 162 مليون درهم، ومعادن عادية ومصنوعاتها بحوالي 124 مليون درهم.

### الواردات حسب نوع السلعة-الربع الأول 2021



### الواردات حسب بلد المنشأ لأعلى عشر دول

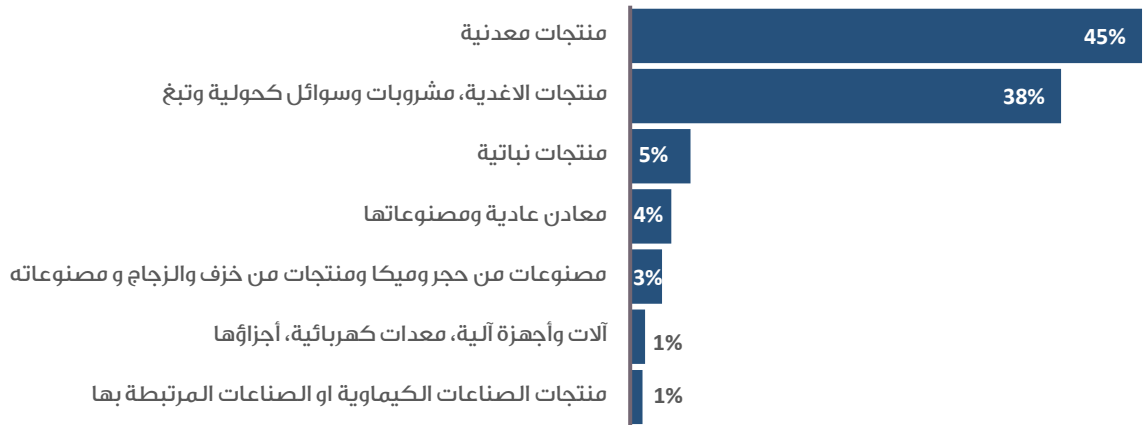


انخفضت الصادرات خلال الربع الأول لعام 2021 بحوالي 8% مقارنة مع الربع السابق ، حيث بلغت الصادرات في الربع الأول حوالي 2,040 مليون درهم، وبالمقارنة مع نفس الربع للعام السابق (2020) انخفضت الصادرات بحوالي 18% حيث كانت قيمة الصادرات 2,489 مليون درهم.

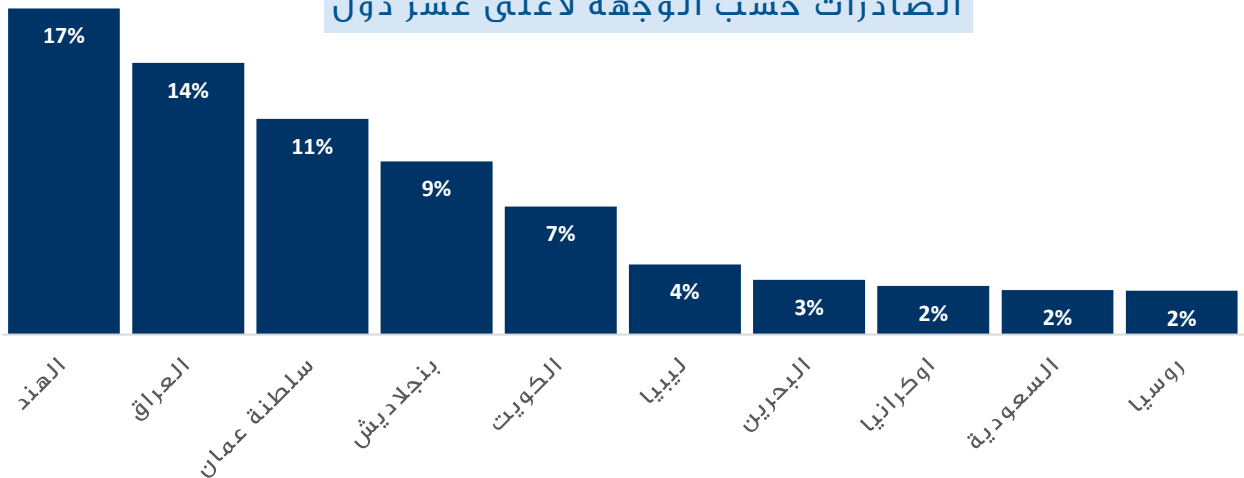
وقد أظهرت البيانات ان غالبية الصادرات تركزت في مجموعة منتجات معدنية حيث بلغت قيمة الصادرات لهذه المجموعة حوالي 926 مليون درهم، تليها الصادرات من منتجات الأغذية ومشروبات وسوائل كحولية وتبغ والتي بلغت إجمالي صادراتها 779 مليون درهم.

وبالنظر الى الصادرات حسب الوجهة فقد شكلت الصادرات الى الهند نسبة 17% خلال الربع الأول من العام، كما شكلت الصادرات الى العراق 14%، أما الصادرات الى سلطنة عمان فقد شكلت حوالي 11% من إجمالي الصادرات.

## الصادرات حسب نوع السلعة - الربع الأول 2021



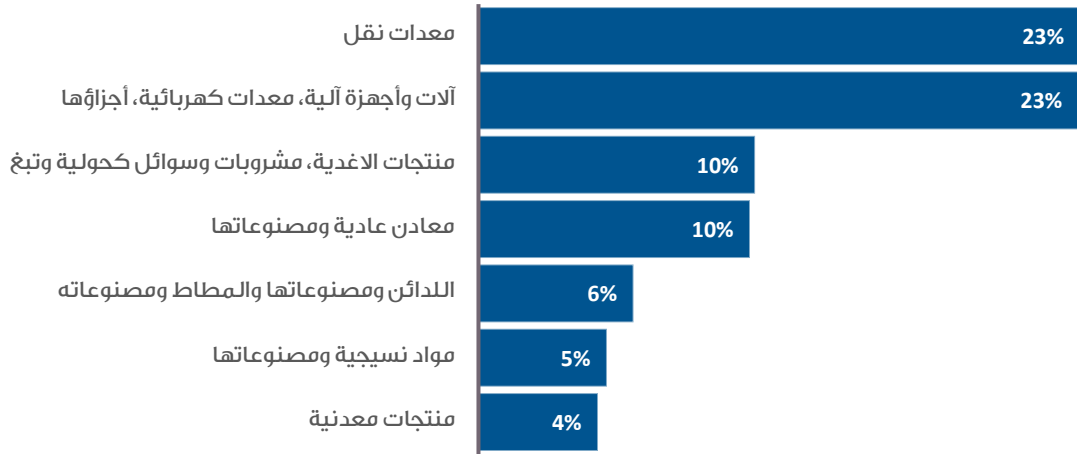
## الصادرات حسب الوجهة لأعلى عشر دول



# إعادة التصدير

خلال الربع الأول بلغ إجمالي إعادة التصدير ما يقارب 235 مليون درهم، منخفضاً بنسبة 30% عن الربع السابق (الربع الرابع لعام 2020). وبالمقارنة مع الربع المماثل من العام السابق تبين وجود انخفاض في إعادة التصدير بنسبة 34%. وقد أظهرت البيانات حسب نوع السلعة إن إعادة التصدير لمعدات النقل بلغت 53 مليون درهم، والآلات والأجهزة الآلية، المعدات الكهربائية وأجزائها بلغت حوالي 53 مليون درهم، ومن حيث الشريك التجاري فقد شكلت إعادة التصدير إلى سلطنة عمان حوالي 62% من إجمالي المعاد تصديره، كما شكلت إعادة التصدير إلى السعودية وتايوان 8% و4% على التوالي من إجمالي إعادة التصدير.

## السلع المعاد تصديرها خلال الربع الأول 2021



## ملاحظات

• مصدر البيانات: بيانات المعاملات الجمركية الواردة من دائرة الجمارك في رأس الخيمة.

• منهجية إنتاج البيانات: تم إنتاج البيانات وفقاً للنظام العام للتجارة الدولية.

• التغطية: تشمل البيانات جميع عمليات الاستيراد والتصدير وإعادة التصدير التي تمت عبر المنافذ الجمركية في إمارة رأس الخيمة، وعلى هذا النحو فإن البيانات الواردة في التقرير لا تشمل بيانات التجارة الخارجية لإمارة رأس الخيمة والتي تتم عبر الإمارات الأخرى.

• الأدلة والتصنيفات المستخدمة:

- النظام المنسق

- دليل إحصاءات التجارة الدولية في البضائع



## حركة التجارة الدولية عبر منافذ امارة رأس الخيمة حسب مجموعات الدول

مجموعة الدول	الواردات	الصادرات	إعادة التصدير
دول مجلس التعاون الخليجي	46	465	164
الدول العربية الأخرى	25	415	13
الدول الآسيوية - غير العربية	445	734	29
الدول الأفريقية - غير العربية	87	192	19
الدول الأوروبية	438	154	8
الدول الأمريكية	115	68	2
الدول المحيطة	50	12	-
دول أخرى غير مبنية	0	1	0
الاجمالي	1,205	2,040	235

## حركة التجارة الدولية عبر منافذ امارة رأس الخيمة حسب أقسام النظام المنسق

اقسام النظام المنسق	الواردات	الصادرات	إعادة التصدير
الحيوانات الحية ومنتجاتها	38	0	4
منتجات نباتية	54	109	9
شحوم ودهون وزيوت حيوانية او نباتية	0	0	0
منتجات الاغذية، مشروبات وسوائل كحولية وتبغ	111	779	24
منتجات معدنية	162	926	11
منتجات الصناعات الكيماوية او الصناعات المرتبطة بها	107	22	10
الدائن ومصنوعاتها والمطاط ومصنوعاته	45	6	14
مصنوعات جلدية واصناف عدة الحيوانات، لوازم السفر	0	0	0
الخشب ومصنوعاته، فلين، اصناف صناعة الحصر والسلال	4	1	3
عجينة الخشب ونفايات وفضلات ورق وورق مقوى ومصنوعاته	33	1	2
مواد نسيجية ومصنوعاتها	18	14	11
احذية ومظلات واصناف من ريش وازهار اصطناعية وشعر بشري	4	0	4
مصنوعات من حجر وميكا ومنتجات من خزف والزجاج و مصنوعاته	15	58	6
اللؤلؤ والاحجار الكريمة والمعادن الثمينة ومصنوعات هذه المواد	0	0	0
معادن عادية ومصنوعاتها	124	74	24
آلات وأجهزة آلية، معدات كهربائية، أجزاءها	365	27	53
معدات نقل	105	22	53
اجهزة بصرية وفوتغرافية وطبية وادوات موسيقية ولوازمها	16	1	2
اسلحة وذخائر وجزاؤها ولوازمها	-	-	-
سلع ومنتجات مختلفة	3	0	4
تحف فنية وقطع للمجموعات وقطع اثرية	-	-	0
الاجمالي	1,205	2,040	235