



# الكتاب الإحصائي السنوي لإمارة رأس الخيمة

## Statistical Yearbook Emirate of Ras Al Khaimah

# 2025





مركز رأس الخيمة للإحصاء  
Ras Al Khaimah Statistics Center

**Statistical Yearbook**  
Emirate of Ras Al Khaimah

**الكتاب الإحصائي السنوي**  
لإمارة رأس الخيمة 2025

---

الإصدار الثالث والعشرون Twenty Third Issue

All copyrights reserved to Ras Al Khaimah Center for Statistics

جميع حقوق النشر محفوظة لمركز رأس الخيمة للإحصاء

If the data or information in the book is used, the source must be cited honestly

في حالة استخدام البيانات أو المعلومات الموجودة في الكتاب، لابد من الإشارة إلى المصدر بكل أمانة



مركز رأس الخيمة للإحصاء  
Ras Al Khaimah Statistics Center



مسح الرمز لتصفح الكتاب الإلكتروني  
Scan the barcode to browse the e-book

+971 7 2025025

الطابق الأول، مبنى بنك أبوظبي الأول، طريق المنتصر  
رأس الخيمة - الإمارات العربية المتحدة

+971 7 2025025

1st Floor, First Abu Dhabi Bank Building, Al Muntasir Road  
Ras Al Khaimah - United Arab Emirates

info@css.rak.ae

css.rak.ae

 Rakcss  Rakcss1



**صاحب السمو الشيخ محمد بن زايد آل نهيان**

رئيس دولة الإمارات العربية المتحدة

**HIS HIGHNESS SHEIKH MOHAMED BIN ZAYED AL NAHYAN**

PRESIDENT OF THE UNITED ARAB EMIRATES



## صاحب السمو الشيخ سعود بن صقر القاسمي

عضو المجلس الأعلى للاتحاد - حاكم رأس الخيمة

**HIS HIGHNESS SHEIKH SAUD BIN SAQR AL QASIMI**

MEMBER OF THE SUPREME COUNCIL OF THE FEDERATION - RULER OF RAS AL KHAIMAH



**صاحب السمو الشيخ محمد بن سعود بن صقر القاسمي**

ولي عهد رأس الخيمة

**HIS HIGHNESS SHEIKH MOHAMMED BIN SAUD BIN SAQR AL QASIMI**

CROWN PRINCE OF RAS AL KHAIMAH

# مقدمة الكتاب

تحت القيادة الرشيدة لصاحب السمو الشيخ سعود بن صقر بن محمد القاسمي عضو المجلس الأعلى للاتحاد حاكم إمارة رأس الخيمة، وسمو ولي عهده الأمين صاحب السمو الشيخ محمد بن سعود بن صقر القاسمي رئيس المجلس التنفيذي للإمارة، حفظهما الله ورعاهما، يسعدنا أن نقدم لكم العدد الثالث والعشرين من الكتاب الإحصائي السنوي لإمارة رأس الخيمة لعام 2025، الذي يستعرض سلسلة البيانات للفترة 2019-2024، ليواصل دوره كمرجع إحصائي أساسي يدعم صناع القرار ورسمي السياسات في إعداد الخطط التنموية وصياغة القرارات المبنية على بيانات دقيقة وموثوقة تعزز مسيرة التنمية المستدامة في الإمارة.

تنبع أهمية هذا الإصدار مما يضمه من بيانات ومؤشرات إحصائية، تم تنظيمها ضمن أربع وحدات رئيسية تشمل: المناخ والزراعة، والإحصاءات الاقتصادية، وإحصاءات المال والأعمال، وإحصاءات القوى العاملة والإحصاءات الاجتماعية، حيث يغطي الكتاب 19 قطاعاً إحصائياً ويضم 112 جدولاً إحصائياً وأكثر من 90 رسماً بيانياً وإنفوغرافيك، تسلط الضوء على مختلف أنشطة الجهات الحكومية وشبه الحكومية والقطاع الخاص، وتعكس الواقع الاقتصادي والاجتماعي للإمارة.

ويحرص المركز من خلال هذا الإصدار على إتاحة البيانات الإحصائية لكافة فئات مستخدمي البيانات من صناع القرار، ورجال الأعمال، والأكاديميين، والباحثين، والطلبة، وغيرهم، عبر توفير حزمة متكاملة من المؤشرات الإحصائية في مرجع واحد يساهم في دعم التخطيط، والبحث العلمي، والاستثمار، ورسم السياسات العامة.

ويمكن الاطلاع على النسخة الإلكترونية من الكتاب الإحصائي السنوي لعام 2025 عبر مسح رمز الاستجابة السريعة (QR Code) المدرج في الصفحات الأولى من الغلاف وفي الصفحة الأخيرة منه، كما تتوفر جميع الجداول بصيغة (Excel) على الموقع الإلكتروني الرسمي للمركز: [www.css.rak.ae](http://www.css.rak.ae)

وفي الختام، يتقدم المركز بخالص الشكر والتقدير إلى جميع شركائه من الوزارات والدوائر والهيئات الحكومية وشبه الحكومية، وشركات القطاع الخاص، على تعاونهم البناء في تزويد المركز بالبيانات الإحصائية، والذي كان له الأثر البالغ في إخراج هذا الإصدار.

نسأل الله أن يوفقنا جميعاً ويسدد خطانا لما فيه خير ومصلحة إمارة رأس الخيمة.

د. عبد الرحمن محمد الشايب النقبلي

رئيس مجلس إدارة مركز رأس الخيمة للإحصاء

# Introduction

Under the guidance of His Highness Sheikh Saud bin Saqr Al Qasimi, Member of the Supreme Council and Ruler of the Emirate of Ras Al Khaimah, and His Highness Sheikh Mohammed bin Saud bin Saqr Al Qasimi, Crown Prince of Ras Al Khaimah and Chairman of the Executive Council, may Allah protect and preserve them, we are pleased to present the 23rd edition of the Ras Al Khaimah Statistical Yearbook 2025. This edition presents the data series for the period 2019–2024, continuing its role as a key statistical reference that supports decision-makers and policymakers in preparing development plans and formulating data-driven decisions based on accurate and reliable statistics that strengthen the path of sustainable development in the Emirate.

The importance of this edition stems from the comprehensive statistical data and indicators it contains, which are organized into four main sections covering:

Climate and Agriculture, Economic Statistics, Finance and Business Statistics, Labour Force Statistics, and Social Statistics. The Yearbook covers 19 statistical sectors and includes 112 statistical tables and more than 90 charts and infographics, highlighting the activities of government, semi-government, and private-sector entities and reflecting the economic and social reality of the Emirate.

Through this publication, the Center is keen to make statistical data accessible to all categories of data users, including decision-makers, business leaders, academics, researchers, students, and others, by providing a comprehensive package of statistical indicators in a single reference that supports planning, scientific research, investment, and public policy formulation.

The electronic version of the Ras Al Khaimah Statistical Yearbook 2025 can be accessed by scanning the QR code displayed on the first pages of the cover and on the back cover page. All statistical tables are also available in Excel format on the official website of the Center: [www.css.rak.ae](http://www.css.rak.ae).

In conclusion, the Center extends its sincere thanks and appreciation to all its partners from ministries, departments, government and semi-government entities, as well as private-sector companies, for their constructive cooperation in providing statistical data, which had a significant impact on the issuance of this publication.

May God grant us success and guide our steps for the good and prosperity of the Emirate of Ras Al Khaimah.

**Dr. Abdulrahman Mohammed Al Shayeb Al Naqbi**  
**Chairman of the Board of Directors**  
**RAK Statistics Center**

## Symbols and Significations

## الرموز والدلالات

Signification	Symbol الرمز	الرمز
Data not available	-	بيانات غير متوفرة
Celsius	°C	درجة مئوية
percentage	%	نسبة مئوية
Millimeter	mm ملم	مليمتر
Kilometers per hour	km / h كم / س	كيلومتر في الساعة
Figures in parentheses represent negative values	(--)	الأعداد بين قوسين تمثل قيم سالبة

\* The decimal numbers were rounded to the closest integer that is why the totals in some tables would not match the actual sum of the numbers shown in the table.

\* تم حساب نسبة تقريب الأعداد العشرية بإسنادها إلى أقرب عدد صحيح، لذلك قد لا يتطابق المجموع المذكور مع حاصل الجمع الفعلي للأعداد التي تتألف منها بعض الجداول.

# Contents

# المحتويات

<b>Unit 1: Climate and Agriculture</b>	<b>16</b>	<b>الوحدة الأولى: المناخ والزراعة</b>
Climate	17	المناخ
Agriculture, Livestock and Fisheries	25	الزراعة والثروة الحيوانية والسمكية
<b>Unit 2: Economic Statistics</b>	<b>33</b>	<b>الوحدة الثانية: الإحصاءات الاقتصادية</b>
Gross Domestic Product (GDP)	34	الناتج المحلي الإجمالي
Consumer Price Index (CPI)	42	الرقم القياسي لأسعار المستهلك
Foreign Trade	47	التجارة الخارجية
<b>Unit 3: Finance &amp; Business Statistics</b>	<b>62</b>	<b>الوحدة الثالثة: المال والأعمال</b>
Business Environment	63	بيئة الأعمال
Real Estate & Construction	70	الأنشطة العقارية والبناء
Tourism	76	السياحة
Transport	84	النقل
Post & Telecommunications	98	البريد والاتصالات
Insurance	102	التأمين
<b>Unit 4: Labour Force &amp; Social Statistics</b>	<b>106</b>	<b>الوحدة الرابعة: القوى العاملة والإحصاءات الاجتماعية</b>
Labour Force	107	القوى العاملة
Vital Statistics	110	الإحصاءات الحيوية
Education	117	التعليم
Health	128	الصحة
Security & Judiciary	135	الأمن والقضاء
Culture	145	الثقافة
Mosques & Endowments	150	المساجد والأوقاف
Social Welfare	158	الرعاية الاجتماعية

# TABLE LIST

# قائمة الجداول

Climate and Agriculture		المناخ و الزراعة	
Climate		المناخ	
Table 1-1: Monthly temperatures in degrees Celsius in Ras Al Khaimah 2020–2024	19	جدول 1-1: درجات الحرارة المتوسطة في رأس الخيمة حسب الشهر 2020–2024	
Table 1-2: Monthly relative humidity levels in Ras Al Khaimah 2020–2024	20	جدول 1-2: الرطوبة النسبية في رأس الخيمة حسب الشهر 2020–2024	
Table 1-3: Total monthly rainfall and number of rainy days in Ras Al Khaimah 2020–2024	22	جدول 1-3: إجمالي هطول الأمطار وعدد الأيام الممطرة في رأس الخيمة حسب الشهر 2020–2024	
Table 1-4: Monthly surface wind speed in Ras Al Khaimah 2020–2024	23	جدول 1-4: سرعة الرياح السطحية في رأس الخيمة حسب الشهر 2020–2024	
Table 1-5: Average monthly atmospheric pressure at sea level in Ras Al Khaimah 2020–2024	24	جدول 1-5: متوسط الضغط الجوي الشهري على مستوى سطح البحر في رأس الخيمة 2020–2024	
Agriculture & Livestock		الزراعة والثروة الحيوانية	
Table 2-1: Crop area for field crops, vegetables and fruit trees in RAK 2020–2023	26	جدول 2-1: المساحة المزروعة بالمحاصيل الحقلية والخضراوات وأشجار الفاكهة في رأس الخيمة 2020–2023	
Table 2-2: Number of livestock in RAK by type 2020–2023	26	جدول 2-2: أعداد الثروة الحيوانية في رأس الخيمة حسب النوع 2020–2023	
Table 2-3: Number of imported animals by type through RAK Ports 2020–2024	28	جدول 2-3: عدد الحيوانات المستوردة عن طريق منافذ رأس الخيمة حسب النوع 2020–2024	
Table 2-4: Number of local, imported and perished slaughtered livestock in RAK slaughterhouses 2020–2024	28	جدول 2-4: عدد الذبائح المحلية والمستوردة والمعدومة بمقاصب رأس الخيمة 2020–2024	
Table 2-5: Number of local and imported slaughtered livestock in RAK by slaughterhouse 2020–2024	30	جدول 2-5: عدد الماشية المحلية والمستوردة المذبوحة في رأس الخيمة حسب المقصب 2020–2024	
Table 2-6: Number of slaughtered livestock animals in RAK by type 2020–2024	30	جدول 2-6: عدد المواشي المذبوحة في رأس الخيمة حسب النوع 2020–2024	
Table 2-7: Quantity of fish caught in RAK by boat type 2020–2023	32	جدول 2-7: كمية الأسماك المصادة في رأس الخيمة حسب نوع القارب 2020–2023	
Table 2-8: Number of fishing boats in RAK by fuel type 2020–2023	32	جدول 2-8: عدد قوارب الصيد في رأس الخيمة حسب نوع الوقود 2020–2023	
Economic Statistics		الإحصاءات الاقتصادية	
GDP		الناتج المحلي الإجمالي	
Table 3-1: Gross Domestic Product at current prices by Economic Activity of RAK 2020–2024	36	جدول 3-1: الناتج المحلي الإجمالي بالأسعار الجارية حسب النشاط الاقتصادي لإمارة رأس الخيمة 2020–2024	
Table 3-2: Growth Rates of Gross Domestic Product by Economic Activity at current prices (%) 2020–2024	37	جدول 3-2: معدل نمو الناتج المحلي الإجمالي حسب النشاط الاقتصادي بالأسعار الجارية (%) 2020–2024	
Table 3-3: Distribution of Gross Domestic Product by Economic Activity at current prices (%) 2020–2024	38	جدول 3-3: مساهمة الناتج المحلي الإجمالي حسب النشاط الاقتصادي بالأسعار الجارية (%) 2020–2024	
Table 3-4: Gross Domestic Product at constant prices by Economic Activity of RAK 2020–2024	39	جدول 3-4: الناتج المحلي الإجمالي بالأسعار الثابتة حسب النشاط الاقتصادي لإمارة رأس الخيمة 2020–2024	
Table 3-5: Growth Rates of Gross Domestic Product by Economic Activity at constant prices (%) 2020–2024	40	جدول 3-5: معدل نمو الناتج المحلي الإجمالي حسب النشاط الاقتصادي بالأسعار الثابتة (%) 2020–2024	
Table 3-6: Distribution of Gross Domestic Product by Economic Activity at constant prices (%) 2020–2024	41	جدول 3-6: مساهمة الناتج المحلي الإجمالي حسب النشاط الاقتصادي بالأسعار الثابتة (%) 2020–2024	

## CPI

Table 4-1: Yearly consumer price index in Ras Al Khaimah 2020–2024

Table 4-2: Yearly change rate of consumer price index in Ras Al Khaimah 2020–2024

## Foreign Trade

Table 5-1: Foreign Trade through RAK ports 2020–2024

Table 5-2: Imports through RAK ports by main country groups 2020–2024

Table 5-3: Exports through RAK ports by main country groups 2020–2024

Table 5-4: Re-Exports through RAK ports by main country groups 2020–2024

Table 5-5: Imports through RAK ports by top partners 2020–2024

Table 5-6: Exports through RAK ports by top partners 2020–2024

Table 5-7: Re-Exports through RAK ports by top partners 2020–2024

Table 5-8: Imports through RAK ports by harmonized system sections 2020–2024

Table 5-9: Exports through RAK ports by harmonized system sections 2020–2024

Table 5-10: Re-Exports through RAK ports by harmonized system sections 2020–2024

## Financial and Business Statistics

### Business Environment

Table 6-1: New licenses issued by DED in Ras Al Khaimah by type 2020–2024

Table 6-2: New Al Ghad licenses issued by DED in Ras Al Khaimah by type 2020–2024

Table 6-3: New licenses issued by Ras Al Khaimah Economic Zone (RAKEZ) by type 2020–2024

Table 6-4: Value of exported goods and number of certificates of origin by RAK Chamber 2020–2024

Table 6-5: Health cards & export validity certificates for food stuff issued by RAK Municipality 2020–2024

### Real Estate & Construction

Table 7-1: Value of sales and mortgages in Ras Al Khaimah 2020–2024

Table 7-2: Sales value of land, villas and freehold apartments in Ras Al Khaimah 2020–2024

Table 7-3: Building Permits Issued by Ras Al Khaimah Municipality by Type of Building 2020–2024

## الرقم القياسي لأسعار المستهلك

جدول 4-1: الأرقام القياسية لأسعار المستهلك السنوية في رأس الخيمة 2020–2024

جدول 4-2: معدل التغير السنوي للأرقام القياسية لأسعار المستهلك في رأس الخيمة 2020–2024

## التجارة الخارجية

جدول 5-1: حركة التجارة الخارجية عبر منافذ إمارة رأس الخيمة 2020–2024

جدول 5-2: الواردات عبر منافذ رأس الخيمة حسب مجموعات الدول 2020–2024

جدول 5-3: الصادرات عبر منافذ رأس الخيمة حسب مجموعات الدول 2020–2024

جدول 5-4: إعادة التصدير عبر منافذ رأس الخيمة حسب مجموعات الدول 2020–2024

جدول 5-5: الواردات عبر منافذ رأس الخيمة حسب أهم الشركاء 2020–2024

جدول 5-6: الصادرات عبر منافذ رأس الخيمة حسب أهم الشركاء 2020–2024

جدول 5-7: إعادة التصدير عبر منافذ رأس الخيمة حسب أهم الشركاء 2020–2024

جدول 5-8: الواردات عبر منافذ رأس الخيمة حسب نوع السلعة (أقسام النظام المنسق) 2020–2024

جدول 5-9: الصادرات عبر منافذ رأس الخيمة حسب نوع السلعة (أقسام النظام المنسق) 2020–2024

جدول 5-10: إعادة التصدير عبر منافذ رأس الخيمة حسب نوع السلعة (أقسام النظام المنسق) 2020–2024

## إحصاءات المال والأعمال

### بيئة الأعمال

جدول 6-1: الرخص الجديدة الصادرة عن دائرة التنمية الاقتصادية في رأس الخيمة حسب النوع 2020–2024

جدول 6-2: رخص الغد الجديدة الصادرة عن دائرة التنمية الاقتصادية في رأس الخيمة حسب النوع 2020–2024

جدول 6-3: الرخص الجديدة الصادرة عن هيئة مناطق رأس الخيمة الاقتصادية (راكز) حسب النوع 2020–2024

جدول 6-4: السلع المصدرة وعدد شهادات المنشأ الصادرة عن غرفة تجارة وصناعة رأس الخيمة 2020–2024

جدول 6-5: البطاقات الصحية وشهادات صلاحية تصدير المواد الغذائية الصادرة عن بلدية رأس الخيمة 2020–2024

### الأنشطة العقارية والبناء

جدول 7-1: قيمة المبيعات والرهون العقارية برأس الخيمة 2020–2024

جدول 7-2: قيمة مبيعات الأراضي والفلل وشقق التملك الحر في رأس الخيمة 2020–2024

جدول 7-3: رخص البناء الصادرة عن دائرة بلدية رأس الخيمة حسب نوع المبنى 2020–2024

## Tourism

Table 8-1: Hotels, rooms, guests and occupancy rate in Ras Al Khaimah 2020–2024

Table 8-2: Hotel guests in Ras Al Khaimah by nationality 2020–2024

Table 8-3: Average stay and guest nights in Ras Al Khaimah by nationality 2020–2024

Table 8-4: Performance analysis of hotels and resorts in Ras Al Khaimah 2020–2024

Table 8-5: Visitors to Jais Mountain by month 2020–2023

Table 8-6: Visitors to Saqr Park by month 2021–2023

## Transport

Table 9-1: Aviation sector indicators in Ras Al Khaimah 2020-2024

Table 9-2: Container ships movement in Saqr seaport in Ras Al Khaimah 2020-2024

Table 9-3: General cargo ship movement in Saqr seaport in Ras Al Khaimah 2020-2024

Table 9-4: Supply boats movement of Saqr seaport in Ras Al Khaimah 2020-2024

Table 9-5: Movement of ships in Ras Al Khaimah Seaport 2024-2020

Table 9-6: Cargo ship movement at Saqr seaport in Ras Al Khaimah 2020-2024

Table 9-7: Cargo ship movement at Al Jazeera Al Hamra seaport in Ras Al Khaimah 2020-2024

Table 9-8: Number of taxis, buses and passengers in Ras Al Khaimah 2020-2024

Table 9-9: Newly registered vehicles and machinery in Ras Al Khaimah by type and plate 2020-2024

Table 9-10: Registered vehicles and machinery in Ras Al Khaimah 2024

Table 9-11: Renewed registration of vehicles and machinery in Ras Al Khaimah by type and plate 2020-2024

Table 9-12: Driving licenses issued in Ras Al Khaimah by type of vehicle and type of issuing 2024

Table 9-13: Driving licenses issued in Ras Al Khaimah by nationality and type of issuing 2024

Table 9-14: Road traffic accident and violations and resulting injuries in Ras Al Khaimah 2020-2024

Table 9-15: Causes of road traffic accidents and resulting injuries in Ras Al Khaimah 2024

## Post & Telecommunications

Table 10-1: Post Offices, P.O. boxes and postal machines in Ras Al Khaimah 2020–2024

Table 10-2: Mail and parcels movement in Ras Al Khaimah 2020–2024

Table 10-3: Total subscribers to the telecommunication services in Ras Al Khaimah 2020–2024

## السياحة



جدول 8-1: الفنادق والغرف والنزلاء ومعدل الإشغال في رأس الخيمة 2020–2024

جدول 8-2: نزلاء الفنادق في رأس الخيمة حسب الجنسية 2020–2024

جدول 8-3: متوسط الإقامة وليالي الإقامة في رأس الخيمة حسب الجنسية 2020–2024

جدول 8-4: تحليل أداء الفنادق والمنتجعات في رأس الخيمة 2020–2024

جدول 8-5: زوار جبل جيس حسب الشهر 2020–2023

جدول 8-6: زوار حديقة صقر حسب الشهر 2021–2023

## النقل



جدول 9-1: مؤشرات قطاع الطيران في رأس الخيمة 2020-2024

جدول 9-2: حركة سفن الحاويات في ميناء صقر البحري في رأس الخيمة 2020-2024

جدول 9-3: حركة سفن الشحن العام في ميناء صقر البحري في رأس الخيمة 2020-2024

جدول 9-4: حركة قوارب التموين في ميناء صقر البحري في رأس الخيمة 2020-2024

جدول 9-5: حركة السفن بميناء رأس الخيمة 2020-2024

جدول 9-6: حركة شحن البضائع في ميناء صقر البحري في رأس الخيمة 2020-2024

جدول 9-7: حركة شحن البضائع في ميناء الجزيرة الحمراء في رأس الخيمة 2020-2024

جدول 9-8: عدد مركبات الأجرة والحافلات والركاب في رأس الخيمة 2020-2024

جدول 9-9: المركبات والآليات المسجلة لأول مرة في رأس الخيمة حسب صنف المركبة واللوحة 2020-2024

جدول 9-10: المركبات والآليات المسجلة في رأس الخيمة 2024

جدول 9-11: المركبات والآليات المجدد تسجيلها في رأس الخيمة حسب صنف المركبة واللوحة 2020-2024

جدول 9-12: رخص القيادة الصادرة في رأس الخيمة حسب نوع المركبة والإصدار 2024

جدول 9-13: رخص القيادة الصادرة في رأس الخيمة حسب الجنسية ونوع الإصدار 2024

جدول 9-14: الحوادث والمخالفات المرورية والإصابات الناتجة عنها في رأس الخيمة 2020-2024

جدول 9-15: أسباب حوادث المرور والإصابات الناتجة عنها في رأس الخيمة 2024

## البريد والاتصالات



جدول 10-1: مكاتب و صناديق البريد والآلات البريدية في رأس الخيمة 2020–2024

جدول 10-2: الحركة البريدية السنوية في رأس الخيمة 2020–2024

جدول 10-3: مجموع المشتركين في خدمات الاتصالات في رأس الخيمة 2020–2024

## Insurance

Table 11-1: Number of insurance policies issued in Ras Al Khaimah by type 2020–2024

Table 11-2: Reinsurance premiums and claims paid in Ras Al Khaimah 2020–2024

Table 11-3: Insurance premiums and claims paid in Ras Al Khaimah 2020–2024

## Labor Force and Social Statistics

### Labor Force

Table 12-1: Number of employees in local Government entities in RAK by gender & nationality 2020–2024

Table 12-2: Number of employees in local independent Government entities in RAK by gender & nationality 2020–2023

### Vital Statistics

Table 13-1: Marriage contracts registered in courts by year and husband's nationality in RAK 2020–2024

Table 13-2: Marriage contracts registered in courts by year and couples' nationality in RAK 2020–2024

Table 13-3: Divorce cases registered in Ras Al Khaimah by year and husband nationality 2020–2024

Table 13-4: Divorce cases registered in Ras Al Khaimah by year and couples' nationality 2020–2024

Table 13-5: Number of births and deaths in Ras Al Khaimah 2020–2024

Table 13-6: Number of births and deaths by gender in Ras Al Khaimah 2020–2024

Table 13-7: Number of births and deaths by nationality in Ras Al Khaimah 2020–2024

### Education

Table 14-1: Distribution of public education students in RAK by school level and gender 2020–2024

Table 14-2: Distribution of public education classes in RAK by school level 2020–2024

Table 14-3: Distribution of public education schools in RAK by school level 2020–2024

Table 14-4: Distribution of public education teachers in RAK by school level 2020–2024

Table 14-5: Distribution of private education students in RAK by school level and gender 2020–2024

Table 14-6: Distribution of private education classes in RAK by school level 2020–2024

Table 14-7: Distribution of private education schools in RAK by school stage and gender 2020–2024

Table 14-8: Distribution of private education teachers in RAK by school stage and gender 2020–2024

## التأمين



جدول 11-1: عدد وثائق التأمين الصادرة في رأس الخيمة حسب نوع التأمين 2020–2024

جدول 11-2: أقساط إعادة التأمين والتعويضات المدفوعة في رأس الخيمة 2020–2024

جدول 11-3: أقساط التأمين والتعويضات المدفوعة في رأس الخيمة 2020–2024

## القوى العاملة والإحصاءات الاجتماعية

### القوى العاملة



جدول 12-1: المشتغلون في الجهات الحكومية المحلية في رأس الخيمة حسب النوع والجنسية 2020–2024

جدول 12-2: المشتغلون في الجهات الحكومية المحلية المستقلة في رأس الخيمة حسب النوع والجنسية 2020–2023

### الإحصاءات الحيوية



جدول 13-1: عقود الزواج المسجلة لدى محاكم رأس الخيمة حسب السنة وجنسية الزوج 2020–2024

جدول 13-2: عقود الزواج المسجلة لدى محاكم رأس الخيمة حسب السنة وجنسية الزوجين 2020–2024

جدول 13-3: حالات الطلاق المسجلة في رأس الخيمة حسب السنة وجنسية المطلق 2020–2024

جدول 13-4: حالات الطلاق المسجلة في رأس الخيمة حسب السنة وجنسية المطلقين 2020–2024

جدول 13-5: عدد المواليد والوفيات في رأس الخيمة 2020–2024

جدول 13-6: عدد المواليد والوفيات حسب النوع في رأس الخيمة 2020–2024

جدول 13-7: عدد المواليد والوفيات حسب الجنسية في رأس الخيمة 2020–2024

## التعليم



جدول 14-1: توزيع طلبة التعليم الحكومي في رأس الخيمة حسب المراحل الدراسية والنوع 2020–2024

جدول 14-2: توزيع فصول التعليم الحكومي في رأس الخيمة حسب المراحل الدراسية 2020–2024

جدول 14-3: توزيع مدارس التعليم الحكومي في رأس الخيمة حسب المراحل الدراسية 2020–2024

جدول 14-4: توزيع معلمي التعليم الحكومي في رأس الخيمة حسب المراحل الدراسية 2020–2024

جدول 14-5: توزيع طلبة التعليم الخاص في رأس الخيمة حسب المراحل الدراسية والنوع 2020–2024

جدول 14-6: توزيع فصول التعليم الخاص في رأس الخيمة حسب المراحل الدراسية 2020–2024

جدول 14-7: توزيع مدارس التعليم الخاص في رأس الخيمة حسب المرحلة والنوع 2020–2024

جدول 14-8: توزيع معلمي التعليم الخاص في رأس الخيمة حسب المرحلة والنوع 2020–2024

## Health

Table 15-1: Government medical establishments in Ras Al Khaimah 2020–2024	131
Table 15-2: Government hospitals, employment, patients, and admissions in Ras Al Khaimah 2020–2024	131
Table 15-3: Performance indicators of Government hospitals by hospital in Ras Al Khaimah 2024	132
Table 15-4: Number of private hospitals and medical centers by year in Ras Al Khaimah 2020–2024	133
Table 15-5: Employment in private hospitals and health centers by year in Ras Al Khaimah 2020–2024	134

## Security and Judiciary

Table 16-1: Number of felony and misdemeanour crimes committed in Ras Al Khaimah 2020-2024	138
Table 16-2: Measures of electronic monitoring and community service in Ras Al Khaimah 2020-2024	138
Table 16-3: Number of criminal cases in each prosecution office in Ras Al Khaimah 2020-2024	139
Table 16-4: Number of cases with a penal order issued by the Public Prosecution of Ras Al Khaimah and the case disposition rate 2020-2024	140
Table 16-5: Number of Registered Lawyers in Ras Al Khaimah 2020-2024	140
Table 16-6: Number of cases at the court of first instance in Ras Al Khaimah 2020-2024	141
Table 16-7: Number of cases at the Court of Cassation in Ras Al Khaimah by Type 2020-2024	142
Table 16-8: Number of cases at the court of appeal in Ras Al Khaimah by type 2020-2024	143
Table 16-9: Notarizations, registered contracts and instruments / notary public in Ras Al Khaimah 2020-2024	144
Table 16-10: Experts and judges registered in Ras Al Khaimah Department of Courts by gender 2020-2024	144

## Culture

Table 17-1: Visitors to Ras Al Khaimah National Museum by month 2020–2024	145
Table 17-2: Indicators of the Department of Antiquities and Museums in Ras Al Khaimah 2024	146
Table 17-3: Exhibitions and events held at Ras Al Khaimah Exhibition Center 2024	147

## الصحة



جدول 15-1: المنشآت الصحية الحكومية في رأس الخيمة 2020–2024	131
جدول 15-2: المستشفيات الحكومية والعاملون فيها والمترددون عليها وحالات الدخول في رأس الخيمة 2020–2024	131
جدول 15-3: مؤشرات أداء المستشفيات الحكومية في رأس الخيمة حسب المستشفى 2024	132
جدول 15-4: عدد المستشفيات والمراكز الطبية الخاصة حسب السنوات في رأس الخيمة 2020–2024	133
جدول 15-5: العمالة بالمستشفيات والمراكز الصحية الخاصة حسب السنوات في رأس الخيمة 2020–2024	134



## الأمن و القضاء

جدول 16-1: عدد جرائم الجنايات والجرح المرتكبة في رأس الخيمة 2020-2024	138
جدول 16-2: تدبير الوضع تحت المراقبة الإلكترونية والخدمة المجتمعية في رأس الخيمة 2020-2024	138
جدول 16-3: عدد القضايا الجزائية في كل نيابة في رأس الخيمة 2020-2024	139
جدول 16-4: عدد القضايا الصادر فيها الأمر الجزائي من النيابة العامة في رأس الخيمة ونسبة التصرف في القضايا 2020-2024	140
جدول 16-5: عدد المحامين المسجلين في رأس الخيمة 2020-2024	140
جدول 16-6: عدد القضايا في المحكمة الابتدائية برأس الخيمة 2020-2024	141
جدول 16-7: عدد القضايا في محكمة التمييز برأس الخيمة حسب النوع 2020-2024	142
جدول 16-8: القضايا في محكمة الاستئناف برأس الخيمة حسب النوع 2020-2024	143
جدول 16-9: التوثيقات والعقود والمحرمات المسجلة / كاتب العدل في رأس الخيمة 2020-2024	144
جدول 16-10: الخبراء والقضاة المقيدين بدائرة المحاكم برأس الخيمة حسب النوع 2020-2024	144



## الثقافة

جدول 17-1: زوار متحف رأس الخيمة الوطني حسب الشهر 2020–2024	145
جدول 17-2: مؤشرات دائرة الآثار والمتاحف في رأس الخيمة 2024	146
جدول 17-3: المعارض والفعاليات التي أقيمت على أرض مركز رأس الخيمة للمعارض 2024	147

## Mosques and Endowments

Table 18-1: Endowments in Ras Al Khaimah 2020-2024	153
Table 18-2: Geographic distribution of mosques in Ras Al Khaimah by sector and district 2020-2024	154
Table 18-3: Mosque employees in Ras Al Khaimah by occupation 2020-2024	155
Table 18-4: Mosques in Ras Al Khaimah by capacity 2020-2024	155
Table 18-5: Mosques in Ras Al Khaimah by area 2020-2024	156
Table 18-6: Mosques in Ras Al Khaimah by constructing authority 2020-2024	157
Table 18-7: Eid prayer grounds in Ras Al Khaimah 2020-2024	157

## Social Welfare

Table 19-1: Non-profit associations 2020-2024	159
Table 19-2: Non-profit associations in Ras Al-Khaimah by typzone 2024	160
Table 19-3: Distribution of Social Solidarity Funds and Civil institution in Ras Al Khaimah 2024	161
Table 19-4: Number of Productive Families in Ras Al Khaimah 2020-2024	161

## المساجد والأوقاف



جدول 1-18: الأوقاف في رأس الخيمة 2020-2024	153
جدول 2-18: التوزيع الجغرافي للمساجد في رأس الخيمة حسب القطاع والمنطقة 2020-2024	154
جدول 3-18: العاملون بالمساجد في رأس الخيمة حسب المهنة 2020-2024	155
جدول 4-18: المساجد في رأس الخيمة حسب السعة 2020-2024	155
جدول 5-18: المساجد في رأس الخيمة حسب المساحة 2020-2024	156
جدول 6-18: المساجد في رأس الخيمة حسب جهة الإنشاء 2020-2024	157
جدول 7-18: مطليات العيد في رأس الخيمة 2020-2024	157

## الرعاية الاجتماعية



جدول 1-19: جمعيات النفع العام 2020-2024	159
جدول 2-19: الجمعيات ذات النفع العام في رأس الخيمة حسب النوع 2024	160
جدول 3-19: توزيع صناديق التكافل والمؤسسات الأهلية ذات النفع العام في رأس الخيمة 2024	161
جدول 4-19: عدد الأسر المنتجة في رأس الخيمة 2020-2024	161

# المناخ و الزراعة

## Climate and Agriculture



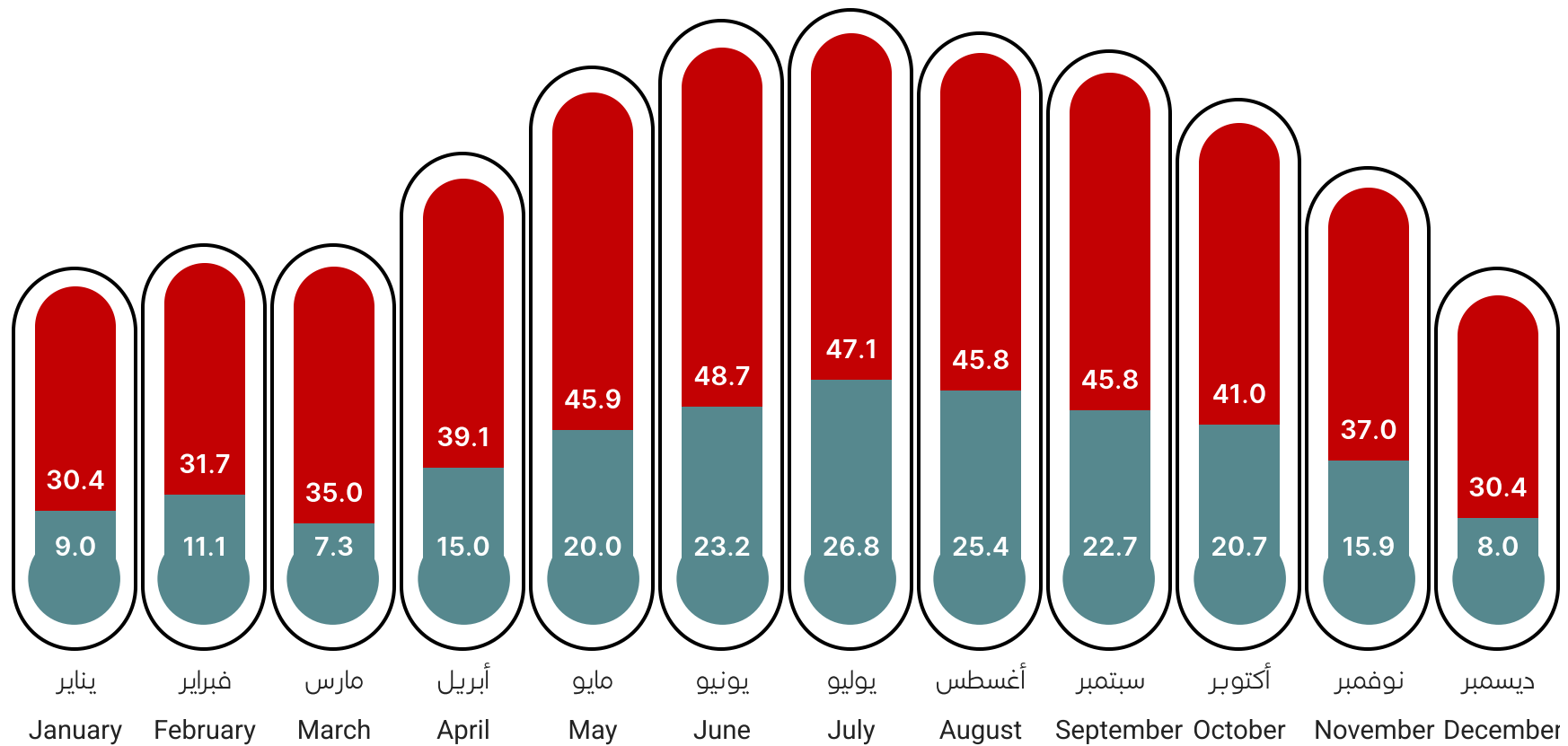
المناخ Climate

الزراعة والثروة الحيوانية والسمكية  
Agriculture, Livestock & Fisheries





درجتا الحرارة العظمى والصغرى حسب الشهر لعام 2024  
Maximum and minimum temperatures by month for 2024  
بالدرجة المئوية (C°)



المصدر: مطار رأس الخيمة الدولي Ras Al Khaimah International Airport

جدول 1-1: درجات الحرارة المتوسطة في رأس الخيمة حسب الشهر  
Table 1-1: Monthly temperatures in degrees Celsius in Ras Al Khaimah  
2020-2024

In Degrees Centigrade (°C)

بالدرجة المتوسطة (°C)

Year Month	2020		2021		2022		2023		2024		السنة الشهر
	Max عظمى	Min صغرى	Max عظمى	Min صغرى	Max عظمى	Min صغرى	Max عظمى	Min صغرى	Max عظمى	Min صغرى	
January	24.3	11.6	26.4	9.4	25.0	13.3	28.6	9.0	30.4	9.0	يناير
February	27.4	12.8	29.1	13.4	26.7	12.8	34.8	10.3	31.7	11.1	فبراير
March	29.3	15.5	34.2	16.8	33.6	16.7	36.5	12.2	35.0	7.3	مارس
April	36.2	20.2	37.3	20.0	38.1	19.4	38.5	13.8	39.1	15.0	أبريل
May	40.8	23.7	40.6	23.5	39.7	24.7	44.7	16.1	45.9	20.0	مايو
June	43.5	28.0	44.0	27.0	43.5	26.9	46.1	23.2	48.7	23.2	يونيو
July	43.8	31.0	43.4	31.4	41.5	31.9	47.5	26.8	47.1	26.8	يوليو
August	43.2	31.0	43.8	29.5	43.7	28.3	47.5	26.4	45.8	25.4	أغسطس
September	42.3	23.3	41.9	26.4	41.2	26.3	44.4	23.4	45.8	22.7	سبتمبر
October	37.5	18.4	37.7	22.6	37.9	20.9	43.6	19.3	41.0	20.7	أكتوبر
November	31.9	17.9	33.0	17.4	33.9	19.1	36.8	14.2	37.0	15.9	نوفمبر
December	27.8	13.4	28.5	14.8	28.4	15.1	32.0	10.2	30.4	8.0	ديسمبر

المصدر: مطار رأس الخيمة الدولي Ras Al Khaimah International Airport

جدول 1-2: الرطوبة النسبية في رأس الخيمة حسب الشهر  
Table 1-2: Monthly relative humidity levels in Ras Al Khaimah  
2020-2024

In percentage (%)

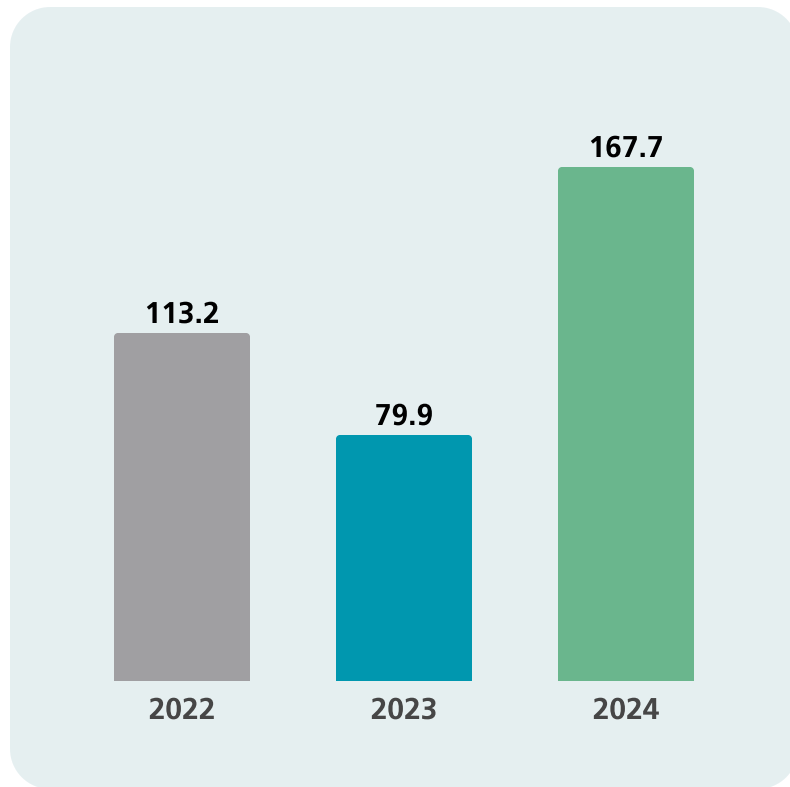
بالنسبة المئوية (%)

Month	2020		2021		2022		2023		2024		السنة الشهر
	عظمى Max	صغرى Min	عظمى Max	صغرى Min	عظمى Max	صغرى Min	عظمى Max	صغرى Min	عظمى Max	صغرى Min	
January	92.8	39.9	81.0	29.0	90.7	43.4	100.0	27.0	95.0	14.0	يناير
February	91.0	36.0	93.0	33.0	87.0	35.0	100.0	14.0	96.0	28.0	فبراير
March	86.4	32.7	74.0	20.0	77.0	24.0	98.0	13.0	100.0	20.0	مارس
April	75.0	27.0	68.0	17.0	68.6	16.0	99.0	11.0	97.0	11.0	أبريل
May	66.6	19.0	71.0	19.0	69.0	18.0	100.0	8.0	99.0	7.0	مايو
June	77.0	26.0	22.0	74.0	63.2	19.4	84.0	8.0	92.0	6.0	يونيو
July	68.0	26.0	26.0	63.0	67.9	35.6	88.0	10.0	86.0	8.0	يوليو
August	73.0	31.0	25.0	74.0	67.0	22.0	92.0	6.0	95.0	7.0	أغسطس
September	74.0	19.0	25.0	79.0	80.6	30.0	94.0	6.0	99.0	7.0	سبتمبر
October	66.0	21.0	26.0	81.0	94.0	26.0	100.0	15.0	92.0	16.0	أكتوبر
November	86.0	35.0	28.0	83.0	92.0	33.1	99.0	10.0	98.0	21.0	نوفمبر
December	83.0	35.0	36.0	84.0	92.0	44.0	97.0	13.0	91.0	15.0	ديسمبر

المصدر: مطار رأس الخيمة الدولي Ras Al Khaimah International Airport

إجمالي هطول الأمطار السنوي في رأس الخيمة  
Total annual rainfall in Ras Al Khaimah  
2020-2024

هطول الأمطار ب (ملم) (mm) Rainfall in



إجمالي عدد الأيام الممطرة سنويًا  
Annual number of rainy days in Ras Al Khaimah  
2020-2024



المصدر: مطار رأس الخيمة الدولي Ras Al Khaimah International Airport

جدول 1-3: إجمالي هطول الأمطار وعدد الأيام الممطرة في رأس الخيمة حسب الشهر  
Table 1-3: Total monthly rainfall and number of rainy days in Ras Al Khaimah  
2020-2024

Year	2020		2021		2022		2023		2024		السنة الشهر
	إجمالي الأمطار Total rainfall	الأيام الممطرة Rainy days	إجمالي الأمطار Total rainfall	الأيام الممطرة Rainy days	إجمالي الأمطار Total rainfall	الأيام الممطرة Rainy days	إجمالي الأمطار Total rainfall	الأيام الممطرة Rainy days	إجمالي الأمطار Total rainfall	الأيام الممطرة Rainy days	
January	00.0	0	00.0	0	42.6	6	41.8	6	0.6	1	يناير
February	00.0	0	00.0	0	**	1	00.0	0	35.4	7	فبراير
March	00.0	0	00.0	0	00.0	0	02.6	4	42.4	4	مارس
April	00.0	0	00.0	0	00.0	0	**	1	67	5	أبريل
May	**	1	**	1	00.0	0	**	1	22.3	2	مايو
June	00.0	0	00.0	0	00.0	0	00.0	0	00.0	0	يونيو
July	00.0	0	00.0	0	12.1	2	00.0	0	00.0	0	يوليو
August	00.0	0	00.0	0	00.0	0	00.0	0	00.0	0	أغسطس
September	00.0	0	00.0	0	00.0	0	00.0	0	00.0	0	سبتمبر
October	00.0	0	00.0	0	00.0	0	15.6	3	00.0	0	أكتوبر
November	06.0	1	01.3	1	**	1	19.1	5	**	1	نوفمبر
December	00.0	0	03.8	2	58.5	5	00.8	1	00.0	0	ديسمبر

\*\*Dew / light rain: quantity could not be measured

المصدر: مطار رأس الخيمة الدولي Source: Ras Al Khaimah International Airport

\*\* : مطر نفاف، عدم القدرة على قياس كمية الامطار

جدول 1-4: سرعة الرياح السطحية في رأس الخيمة حسب الشهر  
 Table 1-4: Monthly surface wind speed in Ras Al Khaimah  
 2020-2024

Year	2020		2021		2022		2023		2024		السنة
	سرعة متوسطة Avg.Speed	أعلى هبة Max. Gust	سرعة متوسطة Avg.Speed	أعلى هبة Max. Gust	سرعة متوسطة Avg.Speed	أعلى هبة Max. Gust	سرعة متوسطة Avg.Speed	أعلى هبة Max. Gust	سرعة متوسطة Avg.Speed	أعلى هبة Max. Gust	الشهر
January	05.5	31.0	04.5	23.0	05.8	40.0	06.1	32.0	4.9	24.0	يناير
February	05.1	32.0	05.0	20.0	05.2	28.0	04.9	22.0	6.8	32.0	فبراير
March	07.0	40.0	05.7	28.0	05.4	25.0	05.7	29.0	5.4	24.0	مارس
April	05.8	37.0	06.0	37.0	05.6	26.0	05.6	34.0	6.3	45.0	أبريل
May	06.3	44.0	06.1	40.0	07.8	29.0	06.2	33.0	5.4	32.0	مايو
June	06.3	27.0	06.6	32.0	07.1	43.0	07.1	33.0	5.7	28.0	يونيو
July	07.6	36.0	08.1	39.0	09.5	42.0	07.4	34.0	6.5	32.0	يوليو
August	07.6	30.0	06.8	35.0	06.1	28.0	06.3	29.0	9.6	43.0	أغسطس
September	05.2	26.0	05.1	24.0	06.0	29.0	06.0	26.0	5.8	31.0	سبتمبر
October	04.9	25.0	05.2	32.0	04.8	27.0	04.6	45.0	5.7	24.0	أكتوبر
November	05.5	24.0	05.8	26.0	04.7	21.0	05.0	22.0	4.6	22.0	نوفمبر
December	05.1	25.0	04.6	21.0	04.8	28.0	04.1	24.0	4.8	22.0	ديسمبر

المصدر: مطار رأس الخيمة الدولي Ras Al Khaimah International Airport


جدول 1-5: متوسط الضغط الجوي الشهري على مستوى سطح البحر في رأس الخيمة  
Table 1-5: Average monthly atmospheric pressure at sea level in Ras Al Khaimah  
2020-2024

In Millibar						بالميلبار
Year	2020	2021	2022	2023	2024	السنة
Month						الشهر
January	1 018.01	1 018.60	1 017.17	1 019.80	1 017.80	يناير
February	1 017.70	1 016.60	1 015.50	1 017.00	1 016.80	فبراير
March	1 013.50	1 012.90	1 013.00	1 012.90	1 015.00	مارس
April	1 010.70	1 010.40	1 008.91	1 010.80	1 009.70	أبريل
May	1 006.60	1 004.80	1 004.00	1 007.20	1 006.00	مايو
June	999.30	1 000.30	999.68	1 000.10	999.60	يونيو
July	997.6	997.7	997.40	998.00	995.30	يوليو
August	996.80	1 003.70	999.00	1 000.80	999.00	أغسطس
September	1 004.90	1 003.30	1 004.50	1 004.00	1 004.00	سبتمبر
October	1 011.10	1 010.60	1 011.70	1 011.80	1 010.40	أكتوبر
November	1 016.30	1 014.50	1 015.20	1 015.30	1 014.90	نوفمبر
December	1 018.00	1 018.10	1 017.10	1 018.00	1 018.30	ديسمبر

المصدر: مطار رأس الخيمة الدولي Ras Al Khaimah International Airport

المساحة المزروعة بالمحاصيل الحقلية والخضراوات وأشجار الفاكهة في رأس الخيمة  
Crop area for field crops, vegetables and fruit trees in Ras Al Khaimah  
2023

بالنسبة المئوية (%) in percentage



المصدر: وزارة التغير المناخي والبيئة Ministry of Climate Change & Environment

جدول 2-1: المساحة المزروعة بالمحاصيل الحقلية والخضراوات وأشجار الفاكهة في رأس الخيمة  
Table 2-1: Crop area, for field crops vegetables and fruit trees in Ras Al Khaimah  
2020-2023

In Dunum					بالدونم
Year	2020	2021	2022	2023	السنة
Crop area					المساحة المزروعة
Field crops	34 145	33 462	26 699	23 838	المحاصيل الحقلية
Vegetables	16 315	16 478	15 654	15 377	الخضراوات
Fruit trees	38 684	38 850	38 087	38 164	أشجار الفاكهة
<b>Total</b>	<b>89 143</b>	<b>88 790</b>	<b>80 440</b>	<b>77 378</b>	<b>المجموع</b>

جدول 2-2: أعداد الثروة الحيوانية في رأس الخيمة حسب النوع  
Table 2-2: Number of livestock in Ras Al Khaimah by type  
2020-2023

Year	2020	2021	2022	2023	السنة
Livestock					الثروة الحيوانية
Goats	353 667	367 197	282 863	301 340	معز
Sheep	88 065	87 521	74 169	87 105	غنم
Camels	9 331	16 681	12 477	12 753	إبل
Cattle	6 830	6 197	5 640	5 237	أبقار
<b>Total</b>	<b>457 893</b>	<b>477 596</b>	<b>375 149</b>	<b>406 435</b>	<b>الإجمالي</b>

المصدر: وزارة التغير المناخي والبيئة Ministry of Climate Change & Environment

أعلى استيراد للماشية برأس الخيمة  
Highest livestock imports in Ras Al  
Khaimah  
2024

القيمة (عدد الرؤوس) Value (Number of Heads)



إجمالي الذبائح بمقاصب رأس الخيمة  
Total animals slaughtered in Ras Al Khaimah  
slaughterhouses  
2024

القيمة (عدد الرؤوس) Value (Number of Heads)



المصدر: بلدية رأس الخيمة RAK Municipality

جدول 2-3: عدد الحيوانات المستوردة عن طريق منافذ رأس الخيمة حسب النوع  
Table 2-3: Number of imported animals by type through Ras Al Khaimah Ports  
2020-2024

Year	2020	2021	2022	2023	2024	السنة
Type of animals						أنواع الحيوانات
Goats	65 528	108 983	64 636	61 923	127 494	معز
Sheep	7 280	56 143	6 393	2 934	12 743	غنم
<b>Total</b>	<b>72 808</b>	<b>165 126</b>	<b>71 029</b>	<b>64 857</b>	<b>140 237</b>	<b>الإجمالي</b>

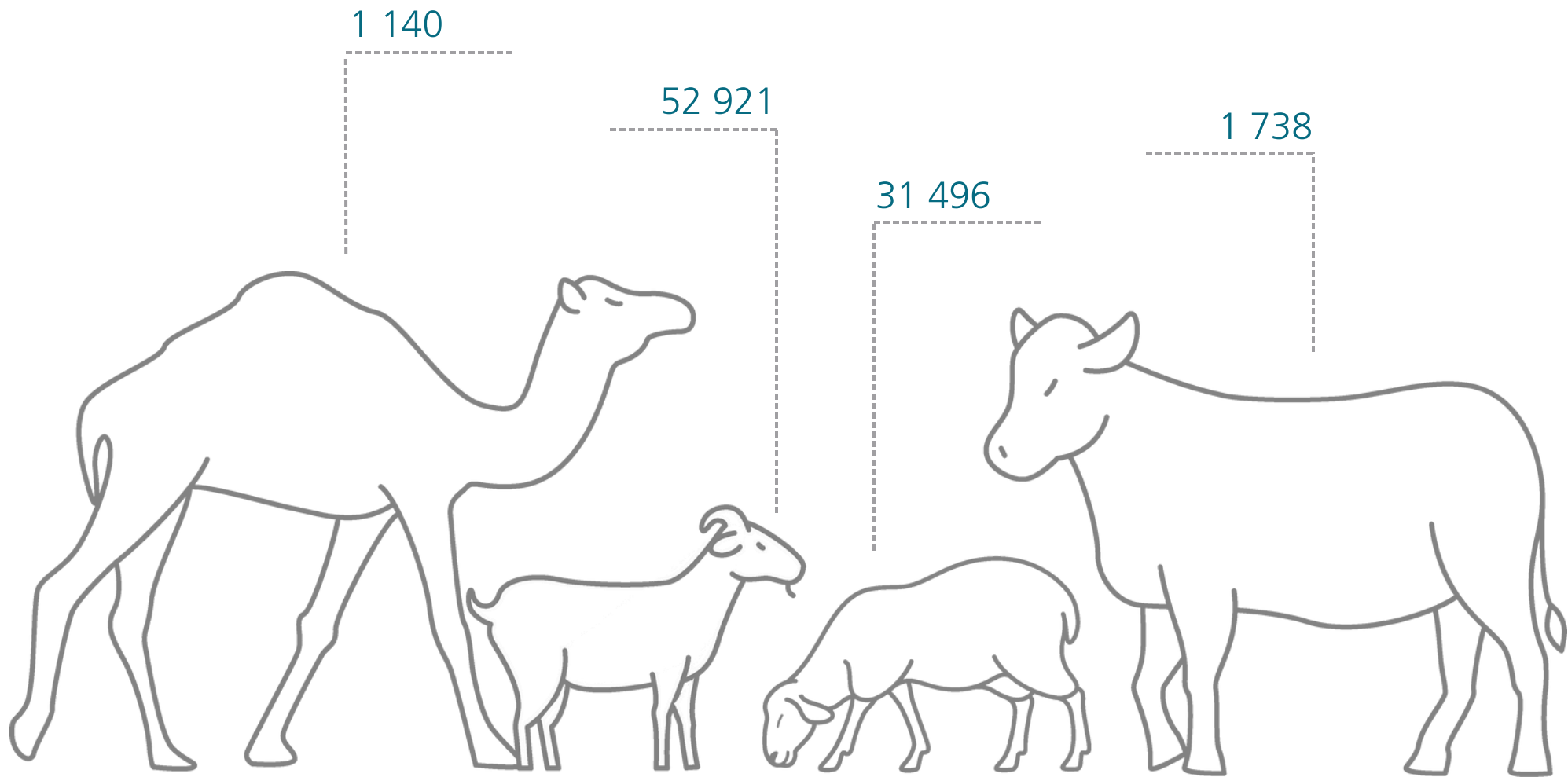
جدول 2-4: عدد الذبائح المحلية والمستوردة والمعدومة بمقاصب رأس الخيمة  
Table 2-4: Number of local, imported and perished slaughtered livestock in Ras Al Khaimah slaughterhouses  
2020-2024

Year	2020	2021	2022	2023	2024	السنة
Details						البيان
Local slaughtered livestock	45 262	54 144	49 153	49 260	40 746	الذبائح المحلية
Imported slaughtered livestock	46 152	44 565	45 537	45 449	46 549	الذبائح المستوردة
Total slaughtered	91 414	98 709	94 690	94 709	87 295	إجمالي الذبائح
Perished	533	451	382	231	155	الذبائح المعدومة

المصدر: بلدية رأس الخيمة RAK Municipality

المواشي المذبوحة في رأس الخيمة حسب النوع  
Slaughtered livestock in Ras Al Khaimah by type  
2024

القيمة (عدد الرؤوس) (Value (Number of Heads))



المصدر: بلدية رأس الخيمة RAK Municipality

جدول 2-5 : عدد الماشية المحلية والمستوردة المذبوحة في رأس الخيمة حسب المقصب  
Table 2-5: Number of local and imported slaughtered livestock in Ras Al Khaimah by slaughterhouse  
2020-2024

Year	2020	2021	2022	2023	2024	السنة
Details						البيان
Slaughtered livestock in Fliah	81 855	84 776	81 031	80 218	75 271	الذبائح بمقصب الفلية المركزي
Slaughtered livestock in Shawka	2 926	3 090	2 962	3 829	3 422	الذبائح بمقصب شوكة
Slaughtered livestock in RAK	2 192	6 180	6 010	6 019	4 360	الذبائح بمقصب رأس الخيمة
Slaughtered livestock in Al Gail	4 441	4 663	4 687	4 643	4 242	الذبائح بمقصب الغيل
<b>Total</b>	<b>91 414</b>	<b>98 709</b>	<b>94 690</b>	<b>94 709</b>	<b>87 295</b>	<b>الإجمالي</b>

جدول 2-6: عدد المواشي المذبوحة في رأس الخيمة حسب النوع  
Table 2-6: Number of slaughtered livestock animals in Ras Al Khaimah by type  
2020-2024


Year	2020	2021	2022	2023	2024	السنة
Type of Livestock						البيان
Goats	51 409*	60 493	51 602	54 519	52 921	معز
Sheep	36 980	34 223	39 279	37 678	31 496	غنم
Camels	1 524	2 504	2 567	1 211	1 140	إبل
Cows	1 501	1 489	1 242	1 301	1 738	أبقار
<b>Total</b>	<b>91 414</b>	<b>98 709</b>	<b>94 690</b>	<b>94 709</b>	<b>87 295</b>	<b>الإجمالي</b>

Including one deer\*

المصدر: بلدية رأس الخيمة RAK Municipality

\*بضمها غزال واحد

كمية الأسماك المصادة في رأس الخيمة  
Quantity of fish caught in Ras Al Khaimah  
2020-2023



المصدر: وزارة التغير المناخي والبيئة Ministry of Climate Change & Environment

جدول 2-7: كمية الأسماك المصادة في رأس الخيمة حسب نوع القارب  
Table 2-7: Quantity of fish caught in Ras Al Khaimah by boat type  
2020-2023

Year	2020	2021	2022	2023	السنة
Details					البيان
Petrol	15 569	16 240	20 772	19 216	بتترول
Diesel	1 482	995	146	287	ديزل
Total in the Emirate	17 051	17 235	20 918	19 503	الإجمالي على مستوى الإمارة
Total in UAE	71 388	67 944	65 509	59 445	الإجمالي على مستوى الدولة
<b>Total in the Emirate / Total in UAE (%)</b>	<b>23.8</b>	<b>25.3</b>	<b>31.9</b>	<b>32.8</b>	<b>إجمالي الإمارة / إجمالي الدولة (%)</b>

جدول 2-8: عدد قوارب الصيد برأس الخيمة حسب نوع الوقود  
Table 2-8: Number of fishing boats in Ras Al Khaimah by fuel type  
2020-2023

Year	2020	2021	2022	2023	السنة
Details					البيان
Petrol	1 250	1 250	1 250	1 247	بتترول
Diesel	17	17	17	20	ديزل
<b>Total</b>	<b>1 267</b>	<b>1 267</b>	<b>1 267</b>	<b>1 267</b>	<b>الإجمالي</b>

المصدر: وزارة التغير المناخي والبيئة Ministry of Climate Change & Environment

# الإحصاءات الاقتصادية

## Economic Statistics



الناتج المحلي الإجمالي  
Gross Domestic Product


الرقم القياسي لأسعار المستهلك  
Consumer Price Index



التجارة الخارجية  
Foreign Trade



الناتج المحلي الإجمالي بالأسعار الثابتة  
Gross Domestic Product at constant prices  
بالمليون درهم Million AED



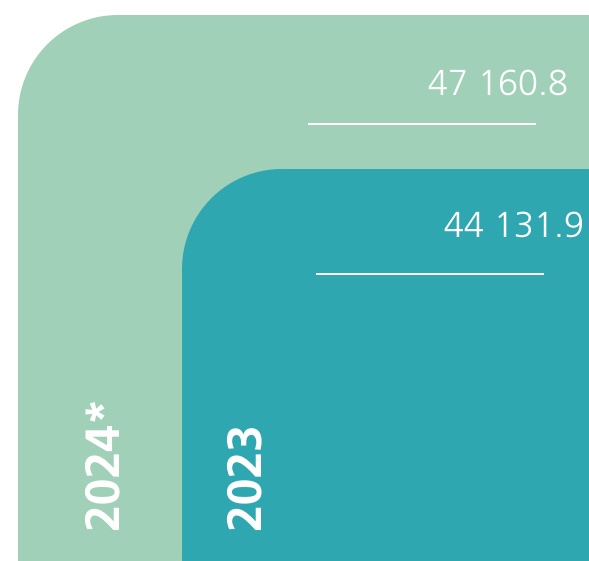
نمو الناتج المحلي الإجمالي بالأسعار الثابتة  
Growth of Gross Domestic Product at constant prices



\*Preliminary data

Source: Ras Al Khaimah Statistics center

الناتج المحلي الإجمالي بالأسعار الجارية  
Gross Domestic Product at current prices  
بالمليون درهم Million AED



نمو الناتج المحلي الإجمالي بالأسعار الجارية  
Growth of Gross Domestic Product at current prices

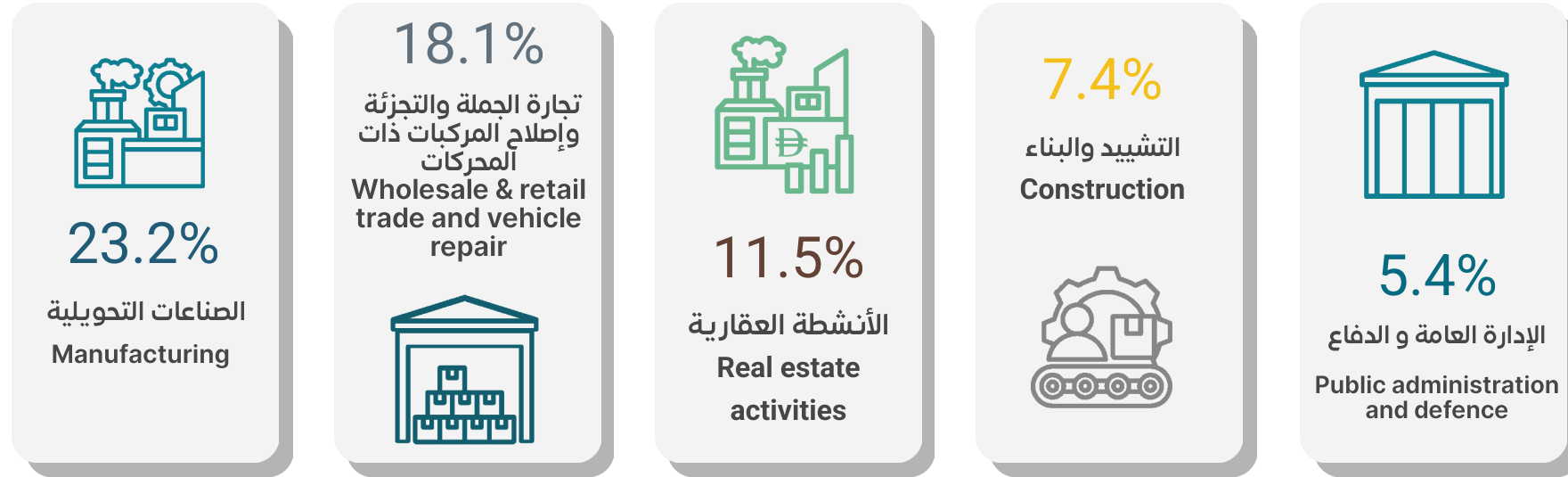


\*بيانات أولية

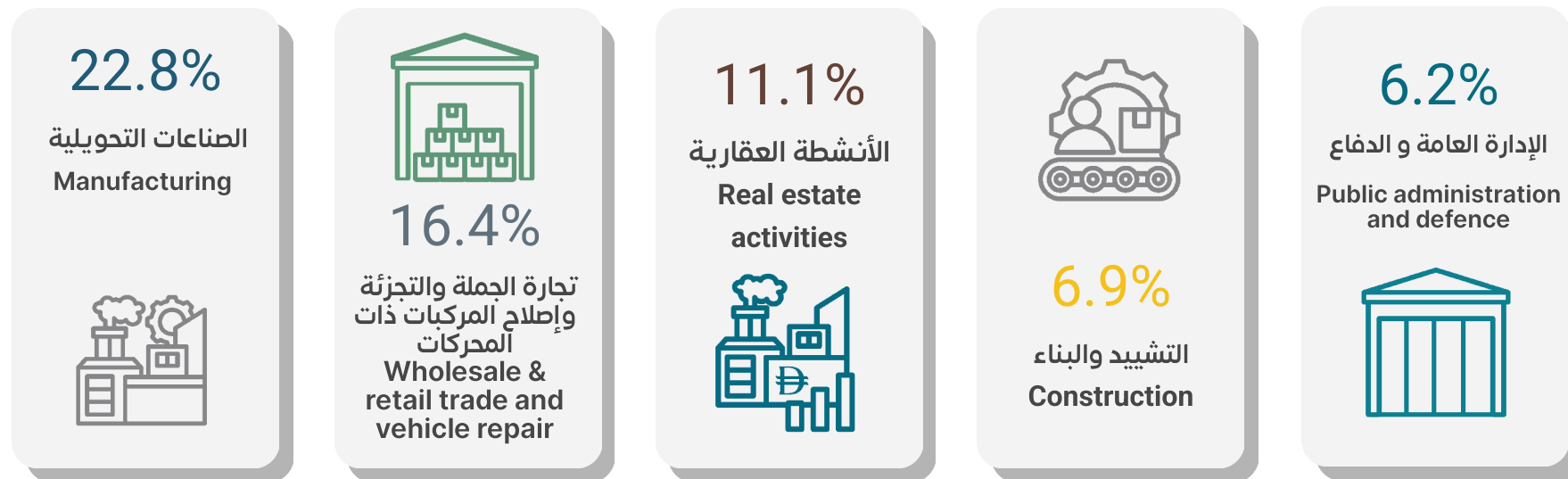
المصدر: مركز رأس الخيمة للإحصاء



القطاعات ذات المساهمة الأعلى في الناتج المحلي الإجمالي لعام 2024\* بالأسعار الثابتة  
Sectors with the highest contribution to GDP in 2024\* at constant prices



القطاعات ذات المساهمة الأعلى في الناتج المحلي الإجمالي لعام 2024\* بالأسعار الجارية  
Sectors with the highest contribution to GDP in 2024\* at current prices



\*Preliminary data

Source: Ras Al Khaimah Statistics center

المصدر: مركز رأس الخيمة للإحصاء

\*بيانات أولية



جدول 3-1: الناتج المحلي الإجمالي بالأسعار الجارية حسب النشاط الاقتصادي لإمارة رأس الخيمة  
Table 3-1: Gross Domestic Product at current prices by Economic Activity of Ras Al Khaimah  
2020-2024

Value in Million AED

القيمة بالمليون درهم

Economic Activity	2020	2021	2022	2023	2024*	النشاط الاقتصادي
Agriculture, forestry and fishing	1476.6	1514.8	1582.2	1632.8	1664.2	الزراعة والحراثة وصيد الأسماك
Mining and quarrying	845.1	826.4	930.0	1041.3	1227.0	الصناعات الاستخراجية
Manufacturing	8089.0	8562.8	9052.9	9592.8	10757.8	الصناعات التحويلية
Electricity, gas, and water supply; waste management activities	1772.8	1792.9	1850.7	1936.6	2011.8	الكهرباء والغاز والمياه وأنشطة إدارة النفايات
Construction	2708.2	2664.4	2787.3	2933.6	3247.8	التشييد والبناء
Wholesale and retail trade; repair of motor vehicles and motorcycles	6297.3	6501.4	6812.7	7219.7	7736.8	تجارة الجملة والتجزئة وإصلاح المركبات ذات المحركات والدراجات النارية
Transportation and storage	1296.6	1384.8	1458.2	1579.0	1709.7	النقل والتخزين
Accommodation and food service activities	1065.4	1183.6	1334.6	1498.4	1671.2	أنشطة الإقامة والخدمات الغذائية
Information and communication	1032.8	1089.8	1139.4	1202.0	1278.0	المعلومات والاتصالات
Financial and insurance activities	1699.5	1823.0	1861.2	1909.1	1996.9	الأنشطة المالية وأنشطة التأمين
Real estate activities	3919.3	4833.6	4994.6	5144.4	5217.5	الأنشطة العقارية
Professional, scientific and technical activities	1169.7	1200.1	1263.2	1318.1	1383.1	الأنشطة المهنية والعلمية والتقنية
Administrative and support service activities	631.7	645.8	681.5	712.4	727.5	أنشطة الخدمات الإدارية وخدمات الدعم
Public administration and defence; compulsory social security	2863.7	2661.6	2770.4	2877.9	2914.3	الإدارة العامة والدفاع؛ الضمان الاجتماعي الإجباري
Education	1418.2	1434.5	1521.3	1645.2	1708.5	التعليم
Human health and social work activities	748.1	865.8	921.8	1008.4	992.6	أنشطة الصحة البشرية والخدمة الاجتماعية
Arts, recreation and other service activities	319.5	324.3	339.5	357.4	378.7	الفنون والترفيه والترفيه وأنشطة الخدمات الأخرى
Activities of households as employers	475.1	482.7	507.9	522.6	537.5	أنشطة الأسر المعيشية كصاحب عمل
<b>Total</b>	<b>37828.5</b>	<b>39792.4</b>	<b>41809.4</b>	<b>44131.9</b>	<b>47160.8</b>	<b>المجموع</b>

\*Preliminary data

بيانات أولية

Source: Ras Al Khaimah Statistics center

المصدر: مركز رأس الخيمة للإحصاء

جدول 3-2: معدل نمو الناتج المحلي الإجمالي حسب النشاط الاقتصادي بالأسعار الجارية (%)  
Table 3-2: Growth Rates of Gross Domestic Product by Economic Activity at current prices (%)  
2020-2024

Economic Activity	2020	2021	2022	2023	2024*	النشاط الاقتصادي
Agriculture, forestry and fishing	1.8%	2.6%	4.4%	3.2%	1.9%	الزراعة والحراثة وصيد الأسماك
Mining and quarrying	-28.4%	-2.2%	12.5%	12.0%	17.8%	الصناعات الاستخراجية
Manufacturing	-6.4%	5.9%	5.7%	6.0%	12.1%	الصناعات التحويلية
Electricity, gas, and water supply; waste management activities	-3.0%	1.1%	3.2%	4.6%	3.9%	الكهرباء والغاز والمياه وأنشطة إدارة النفايات
Construction	-0.5%	-1.6%	4.6%	5.2%	10.7%	التشييد والبناء
Wholesale and retail trade; repair of motor vehicles and motorcycles	-5.3%	3.2%	4.8%	6.0%	7.2%	تجارة الجملة والتجزئة وإصلاح المركبات ذات المحركات والدراجات النارية
Transportation and storage	-16.3%	6.8%	5.3%	8.3%	8.3%	النقل والتخزين
Accommodation and food service activities	-20.2%	11.1%	12.8%	12.3%	11.5%	أنشطة الإقامة والخدمات الغذائية
Information and communication	3.0%	5.5%	4.6%	5.5%	6.3%	المعلومات والاتصالات
Financial and insurance activities	-25.2%	7.3%	2.1%	2.6%	4.6%	الأنشطة المالية وأنشطة التأمين
Real estate activities	-0.8%	23.3%	3.3%	3.0%	1.4%	الأنشطة العقارية
Professional, scientific and technical activities	-5.5%	2.6%	5.3%	4.3%	4.9%	الأنشطة المهنية والعلمية والتقنية
Administrative and support service activities	-10.9%	2.2%	5.5%	4.5%	2.1%	أنشطة الخدمات الإدارية وخدمات الدعم
Public administration and defence; compulsory social security	-0.3%	-7.1%	4.1%	3.9%	1.3%	الإدارة العامة والدفاع؛ الضمان الاجتماعي الإجباري
Education	5.8%	1.2%	6.0%	8.1%	3.8%	التعليم
Human health and social work activities	10.3%	15.7%	6.5%	9.4%	-1.6%	أنشطة الصحة البشرية والخدمة الاجتماعية
Arts, recreation and other service activities	-9.5%	1.5%	4.7%	5.3%	5.9%	الفنون والترفيه والترفيه وأنشطة الخدمات الأخرى
Activities of households as employers	-5.8%	1.6%	5.2%	2.9%	2.8%	أنشطة الأسر المعيشية كصاحب عمل
Total	-6.1%	5.2%	5.1%	5.6%	6.9%	المجموع

\*Preliminary data

\*بيانات أولية

Source: Ras Al Khaimah Statistics center

المصدر: مركز رأس الخيمة للإحصاء

جدول 3-3: مساهمة الناتج المحلي الإجمالي حسب النشاط الاقتصادي بالأسعار الجارية (%)  
Table 3-3: Distribution of Gross Domestic Product by Economic Activity at current prices (%)  
2020-2024

Economic Activity	2020	2021	2022	2023	2024*	النشاط الاقتصادي
Agriculture, forestry and fishing	3.9%	3.8%	3.8%	3.7%	3.5%	الزراعة والحراجة وصيد الأسماك
Mining and quarrying	2.2%	2.1%	2.2%	2.4%	2.6%	الصناعات الاستخراجية
Manufacturing	21.4%	21.5%	21.7%	21.7%	22.8%	الصناعات التحويلية
Electricity, gas, and water supply; waste management activities	4.7%	4.5%	4.4%	4.4%	4.3%	الكهرباء والغاز والمياه وأنشطة إدارة النفايات
Construction	7.2%	6.7%	6.7%	6.6%	6.9%	التشييد والبناء
Wholesale and retail trade; repair of motor vehicles and motorcycles	16.6%	16.3%	16.3%	16.4%	16.4%	تجارة الجملة والتجزئة وإصلاح المركبات ذات المحركات والدراجات النارية
Transportation and storage	3.4%	3.5%	3.5%	3.6%	3.6%	النقل والتخزين
Accommodation and food service activities	2.8%	3.0%	3.2%	3.4%	3.5%	أنشطة الإقامة والخدمات الغذائية
Information and communication	2.7%	2.7%	2.7%	2.7%	2.7%	المعلومات والاتصالات
Financial and insurance activities	4.5%	4.6%	4.5%	4.3%	4.2%	الأنشطة المالية وأنشطة التأمين
Real estate activities	10.4%	12.1%	11.9%	11.7%	11.1%	الأنشطة العقارية
Professional, scientific and technical activities	3.1%	3.0%	3.0%	3.0%	2.9%	الأنشطة المهنية والعلمية والتقنية
Administrative and support service activities	1.7%	1.6%	1.6%	1.6%	1.5%	أنشطة الخدمات الإدارية وخدمات الدعم
Public administration and defence; compulsory social security	7.6%	6.7%	6.6%	6.5%	6.2%	الإدارة العامة والدفاع؛ الضمان الاجتماعي الإجباري
Education	3.7%	3.6%	3.6%	3.7%	3.6%	التعليم
Human health and social work activities	2.0%	2.2%	2.2%	2.3%	2.1%	أنشطة الصحة البشرية والخدمة الاجتماعية
Arts, recreation and other service activities	0.8%	0.8%	0.8%	0.8%	0.8%	الفنون والترفيه والترويح وأنشطة الخدمات الأخرى
Activities of households as employers	1.3%	1.2%	1.2%	1.2%	1.1%	أنشطة الأسر المعيشية كصاحب عمل
<b>Total</b>	<b>100.0%</b>	<b>100.0%</b>	<b>100.0%</b>	<b>100.0%</b>	<b>100.0%</b>	<b>المجموع</b>

\*Preliminary data

\*بيانات أولية

Source: Ras Al Khaimah Statistics center

المصدر: مركز رأس الخيمة للإحصاء

جدول 3-4: الناتج المحلي الإجمالي بالأسعار الثابتة حسب النشاط الاقتصادي لإمارة رأس الخيمة  
 Table 3-4: Gross Domestic Product at constant prices by Economic Activity of Ras Al Khaimah  
 2020-2024

Value in Million AED

القيمة بالمليون درهم

Economic Activity	2020	2021	2022	2023	2024*	النشاط الاقتصادي
Agriculture, forestry and fishing	1356.0	1380.6	1413.4	1462.5	1472.2	الزراعة والحراجة وصيد الأسماك
Mining and quarrying	666.6	656.4	690.6	775.4	902.3	الصناعات الاستخراجية
Manufacturing	7938.1	8328.8	8712.0	8478.7	9358.0	الصناعات التحويلية
Electricity, gas, and water supply; waste management activities	1240.6	1246.6	1277.9	1340.8	1375.6	الكهرباء والغاز والمياه وأنشطة إدارة النفايات
Construction	2586.2	2580.0	2659.0	2746.1	2998.8	التشييد والبناء
Wholesale and retail trade; repair of motor vehicles and motorcycles	5998.7	6146.0	6507.9	6915.4	7319.0	تجارة الجملة والتجزئة وإصلاح المركبات ذات المحركات والدراجات النارية
Transportation and storage	1133.8	1142.3	956.1	1109.6	1249.0	النقل والتخزين
Accommodation and food service activities	1141.9	1195.4	1227.2	1367.1	1486.4	أنشطة الإقامة والخدمات الغذائية
Information and communication	1063.5	1081.5	1096.2	1120.4	1163.4	المعلومات والاتصالات
Financial and insurance activities	1519.1	1561.3	1633.1	1667.9	1704.8	الأنشطة المالية وأنشطة التأمين
Real estate activities	4022.5	4363.2	4503.6	4651.2	4659.0	الأنشطة العقارية
Professional, scientific and technical activities	1009.2	1027.8	1054.5	1103.4	1143.4	الأنشطة المهنية والعلمية والتقنية
Administrative and support service activities	529.9	537.6	541.4	567.5	572.4	أنشطة الخدمات الإدارية وخدمات الدعم
Public administration and defence; compulsory social security	2125.5	2092.2	2110.8	2198.7	2198.9	الإدارة العامة والدفاع؛ الضمان الاجتماعي الإجباري
Education	950.9	958.1	976.2	1058.1	1089.8	التعليم
Human health and social work activities	684.6	767.8	802.3	876.9	867.0	أنشطة الصحة البشرية والخدمات الاجتماعية
Arts, recreation and other service activities	302.4	308.0	315.4	335.7	336.4	الفنون والترفيه والترفيه وأنشطة الخدمات الأخرى
Activities of households as employers	423.8	429.3	443.3	457.4	464.6	أنشطة الأسر المعيشية كصاحب عمل
<b>Total</b>	<b>34693.3</b>	<b>35802.9</b>	<b>36920.7</b>	<b>38232.8</b>	<b>40361.1</b>	<b>المجموع</b>

\*Preliminary data

Source: Ras Al Khaimah Statistics center

المصدر: مركز رأس الخيمة للإحصاء

بيانات أولية

جدول 3-5: معدل نمو الناتج المحلي الإجمالي حسب النشاط الاقتصادي بالأسعار الثابتة (%)  
Table 3-5: Growth Rates of Gross Domestic Product by Economic Activity at constant prices (%)  
2020-2024

Economic Activity	2020	2021	2022	2023	2024*	النشاط الاقتصادي
Agriculture, forestry and fishing	2.9%	1.8%	2.4%	3.5%	0.7%	الزراعة والحراجة وصيد الأسماك
Mining and quarrying	-27.3%	-1.5%	5.2%	12.3%	16.4%	الصناعات الاستخراجية
Manufacturing	-1.1%	4.9%	4.6%	-2.7%	10.4%	الصناعات التحويلية
Electricity, gas, and water supply; waste management activities	-3.4%	0.5%	2.5%	4.9%	2.6%	الكهرباء والغاز والمياه وأنشطة إدارة النفايات
Construction	-0.2%	-0.2%	3.1%	3.3%	9.2%	التشييد والبناء
Wholesale and retail trade; repair of motor vehicles and motorcycles	-6.8%	2.5%	5.9%	6.3%	5.8%	تجارة الجملة والتجزئة وإصلاح المركبات ذات المحركات والدراجات النارية
Transportation and storage	-12.7%	0.7%	-16.3%	16.1%	12.6%	النقل والتخزين
Accommodation and food service activities	-17.7%	4.7%	2.7%	11.4%	8.7%	أنشطة الإقامة والخدمات الغذائية
Information and communication	10.3%	1.7%	1.4%	2.2%	3.8%	المعلومات والاتصالات
Financial and insurance activities	-24.1%	2.8%	4.6%	2.1%	2.2%	الأنشطة المالية وأنشطة التأمين
Real estate activities	-0.1%	8.5%	3.2%	3.3%	0.2%	الأنشطة العقارية
Professional, scientific and technical activities	-2.2%	1.9%	2.6%	4.6%	3.6%	الأنشطة المهنية والعلمية والتقنية
Administrative and support service activities	-9.1%	1.4%	0.7%	4.8%	0.9%	أنشطة الخدمات الإدارية وخدمات الدعم
Public administration and defence; compulsory social security	-0.3%	-1.6%	0.9%	4.2%	0.0%	الإدارة العامة والدفاع؛ الضمان الاجتماعي الإجباري
Education	4.6%	0.8%	1.9%	8.4%	3.0%	التعليم
Human health and social work activities	11.1%	12.1%	4.5%	9.3%	-1.1%	أنشطة الصحة البشرية والخدمة الاجتماعية
Arts, recreation and other service activities	-5.1%	1.9%	2.4%	6.5%	0.2%	الفنون والترفيه والترفيه وأنشطة الخدمات الأخرى
Activities of households as employers	-4.5%	1.3%	3.3%	3.2%	1.6%	أنشطة الأسر المعيشية كصاحب عمل
<b>Total</b>	<b>-4.4%</b>	<b>3.2%</b>	<b>3.1%</b>	<b>3.6%</b>	<b>5.6%</b>	<b>المجموع</b>

\*Preliminary data

\*بيانات أولية

Source: Ras Al Khaimah Statistics center

المصدر: مركز رأس الخيمة للإحصاء

جدول 3-6: مساهمة الناتج المحلي الإجمالي حسب النشاط الاقتصادي بالأسعار الثابتة (%)  
Table 3-6: Distribution of Gross Domestic Product by Economic Activity at constant prices (%)  
2020-2024

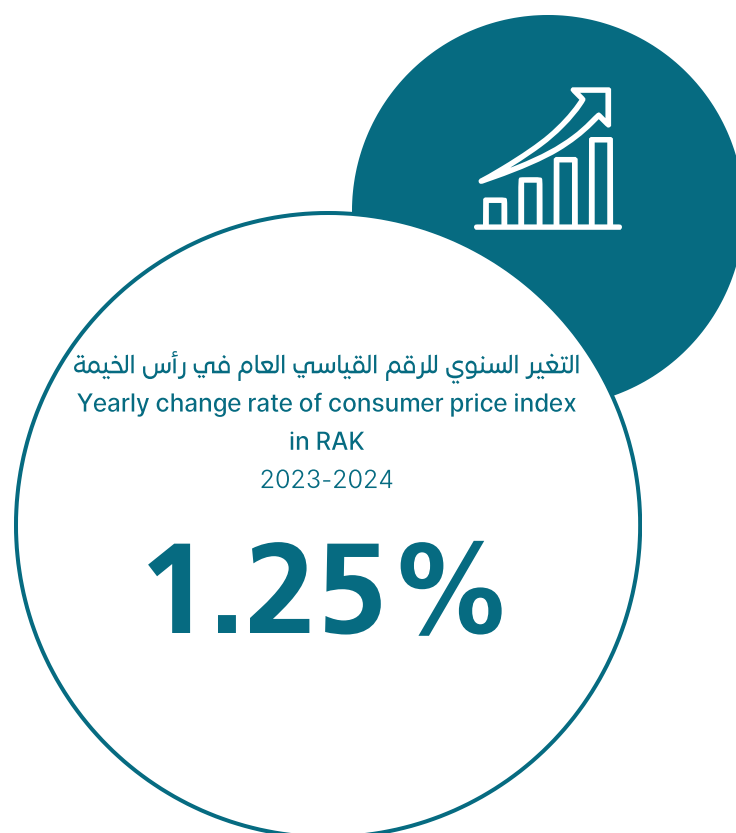
Economic Activity	2020	2021	2022	2023	2024*	النشاط الاقتصادي
Agriculture, forestry and fishing	3.9%	3.9%	3.8%	3.8%	3.6%	الزراعة والحراة وصيد الأسماك
Mining and quarrying	1.9%	1.8%	1.9%	2.0%	2.2%	الصناعات الاستخراجية
Manufacturing	22.9%	23.3%	23.6%	22.2%	23.2%	الصناعات التحويلية
Electricity, gas, and water supply; waste management activities	3.6%	3.5%	3.5%	3.5%	3.4%	الكهرباء والغاز والمياه وأنشطة إدارة النفايات
Construction	7.5%	7.2%	7.2%	7.2%	7.4%	التشييد والبناء
Wholesale and retail trade; repair of motor vehicles and motorcycles	17.3%	17.2%	17.6%	18.1%	18.1%	تجارة الجملة والتجزئة وإصلاح المركبات ذات المحركات والدراجات النارية
Transportation and storage	3.3%	3.2%	2.6%	2.9%	3.1%	النقل والتخزين
Accommodation and food service activities	3.3%	3.3%	3.3%	3.6%	3.7%	أنشطة الإقامة والخدمات الغذائية
Information and communication	3.1%	3.0%	3.0%	2.9%	2.9%	المعلومات والاتصالات
Financial and insurance activities	4.4%	4.4%	4.4%	4.4%	4.2%	الأنشطة المالية وأنشطة التأمين
Real estate activities	11.6%	12.2%	12.2%	12.2%	11.5%	الأنشطة العقارية
Professional, scientific and technical activities	2.9%	2.9%	2.9%	2.9%	2.8%	الأنشطة المهنية والعلمية والتقنية
Administrative and support service activities	1.5%	1.5%	1.5%	1.5%	1.4%	أنشطة الخدمات الإدارية وخدمات الدعم
Public administration and defence; compulsory social security	6.1%	5.8%	5.7%	5.8%	5.4%	الإدارة العامة والدفاع؛ الضمان الاجتماعي الإجباري
Education	2.7%	2.7%	2.6%	2.8%	2.7%	التعليم
Human health and social work activities	2.0%	2.1%	2.2%	2.3%	2.1%	أنشطة الصحة البشرية والخدمة الاجتماعية
Arts, recreation and other service activities	0.9%	0.9%	0.9%	0.9%	0.8%	الفنون والترفيه والترفيه وأنشطة الخدمات الأخرى
Activities of households as employers	1.2%	1.2%	1.2%	1.2%	1.2%	أنشطة الأسر المعيشية كصاحب عمل
Total	100.0%	100.0%	100.0%	100.0%	100.0%	المجموع

\*Preliminary data

Source: Ras Al Khaimah Statistics center

المصدر: مركز رأس الخيمة للإحصاء

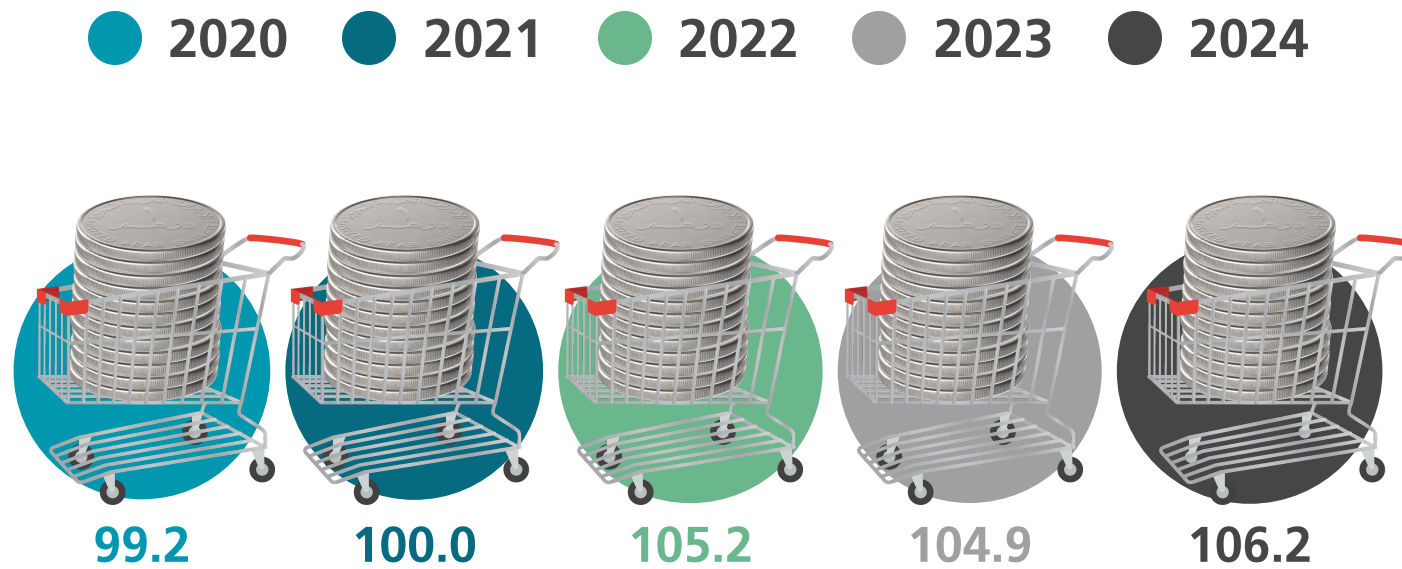
\*بيانات أولية



Base Year 100 = 2021 سنة الأساس

Source: Ras Al Khaimah Statistics center المصدر: مركز رأس الخيمة للإحصاء

الأرقام القياسية لأسعار المستهلك السنوية في رأس الخيمة  
Yearly consumer price index in Ras Al Khaimah  
2024- 2020



Base Year 100 = 2021 سنة الأساس

Source: Ras Al Khaimah Statistics center المصدر: مركز رأس الخيمة للإحصاء

جدول 4-1: الأرقام القياسية لأسعار المستهلك السنوية في رأس الخيمة  
Table 4-1: Yearly consumer price index in Ras Al Khaimah  
2024- 2020\*

Year	2020	2021	2022	2023	2024	الوزن Weight	السنة
Major Groups of Expenditure							مجموعات الانفاق الرئيسية
Index	99.2	100.0	105.2	104.9	106.2	100	الرقم القياسي العام
Food and non-alcoholic beverages	100.7	100.0	107.0	110.1	116.1	12.5	الأغذية والمشروبات غير الكحولية
Alcoholic beverages and tobacco	100.0	100.0	99.9	101.0	101.7	0.2	المشروبات الكحولية والتبغ
Clothing and footwear	99.1	100.0	101.7	104.7	106.0	6.1	الملابس والأحذية
Housing, water, electricity, etc.	99.4	100.0	99.7	99.8	101.8	28.4	السكن، والمياه، والكهرباء، والغاز
Household goods and services	101.2	100.0	100.3	100.6	96.6	7.2	التجهيزات والمعدات المنزلية
Health	100.0	100.0	100.5	100.6	100.2	6.4	خدمات الصحة
Transport	94.3	100.0	125.8	117.4	112.9	13.2	خدمات النقل
Information and communication	100.0	100.0	100.5	100.1	99.6	7.3	المعلومات والاتصالات
Recreation, sport and culture	103.3	100.0	113.8	112.6	119.0	2.6	الترفيه والرياضة والثقافة
Education	99.6	100.0	100.6	100.4	101.2	5.1	التعليم
Restaurants and hotels	103.4	100.0	107.0	107.9	110.7	4	المطاعم والفنادق
Insurance and financial services	-	100.0	102.2	103.1	113.0	1.5	التأمين والخدمات المالية
Miscellaneous goods and services	101.7	100.0	101.8	105.9	113.0	5.4	سلع وخدمات متنوعة

**Note:**

\* The indices up to 2021 are based on 2014 base year weights. Category differences are due to the transition from COICOP 1999 to COICOP 2018 in 2021.

**ملاحظة:**  
\* تعتمد المؤشرات حتى عام 2021 على أوزان سنة الأساس 2014، وتختلف الفئات نتيجة الانتقال في عام 2021 من تصنيف COICOP 1999 إلى COICOP 2018.

Base Year 100 = 2021 سنة الأساس

المصدر: مركز رأس الخيمة للإحصاء Source: Ras Al Khaimah Statistics center

معدل التغير السنوي للأرقام القياسية في رأس الخيمة (%)  
Annual Change Rate of Price Indices in Ras Al Khaimah (%)  
2024

1.3

Consumer Price  
Index  
الرقم القياسي العام



9.7

Insurance & Financial Services  
التأمين والخدمات المالية



6.7

Miscellaneous Goods &  
Services  
السلع والخدمات المتنوعة



5.7

Recreation, Sport & Culture  
الترفيه والرياضة والثقافة



5.4

Food & Non-Alcoholic  
Beverages  
الأغذية والمشروبات غير الكحولية



2.6

Restaurants & Hotels  
المطاعم والفنادق



2.0

Housing, Water, Electricity &  
Gas  
الإسكان والمياه والكهرباء والغاز



1.2

Clothing & Footwear  
الملابس والأحذية



0.8

Education  
التعليم



0.7

Alcoholic Beverages &  
Tobacco  
المشروبات الكحولية والتبغ



-0.4

Health  
خدمات الصحة



-0.5

Information and  
communication  
المعلومات والاتصالات



-3.8

Transport  
خدمات النقل



-3.9

Household goods and services  
التجهيزات والمعدات المنزلية



سنة الأساس 2021 = Base Year 100

المصدر: مركز رأس الخيمة للإحصاء Source: Ras Al Khaimah Statistics center

جدول 4-2: معدل التغير السنوي للأرقام القياسية في رأس الخيمة  
Table 4-2: Yearly change rate of consumer price index in Ras Al Khaimah  
2024- 2020\*

Year	2020	2021	2022	2023	2024	الوزن Weight	السنة
Major Groups of Expenditure							مجموعات الانفاق الرئيسية
Index	-0.7	0.8	5.2	-0.3	1.3	100	الرقم القياسي العام
Food and non-alcoholic beverages	2.4	-0.7	7.0	2.9	5.4	12.5	الأغذية والمشروبات غير الكحولية
Alcoholic beverages and tobacco	2.6	0.0	-0.1	1.1	0.7	0.2	المشروبات الكحولية والتبغ
Clothing and footwear	0.0	0.9	1.7	3.0	1.2	6.1	الملابس والأحذية
Housing, water, electricity, etc.	-1.3	0.6	-0.3	0.1	2.0	28.4	السكن، والمياه، والكهرباء، والغاز
Household goods and services	-0.5	-1.2	0.3	0.3	-3.9	7.2	التجهيزات والمعدات المنزلية
Health	0.0	0.0	0.5	0.1	-0.4	6.4	خدمات الصحة
Transport	-4.1	6.0	25.8	-6.7	-3.8	13.2	خدمات النقل
Information and communication	0.0	0.0	0.5	-0.4	-0.5	7.3	المعلومات والاتصالات
Recreation, sport and culture	-1.4	-3.2	13.8	-1.1	5.7	2.6	الترفيه والرياضة والثقافة
Education	1.1	0.4	0.6	-0.2	0.8	5.1	التعليم
Restaurants and hotels	-3.0	-3.3	7.0	0.8	2.6	4	المطاعم والفنادق
Insurance and financial services	-	-	2.2	0.9	9.7	1.5	التأمين والخدمات المالية
Miscellaneous goods and services	1.0	-1.7	1.8	4.0	6.7	5.4	سلع وخدمات متنوعة


**Note:**

\* The indices up to 2021 are based on 2014 base year weights. Category differences are due to the transition from COICOP 1999 to COICOP 2018 in 2021.

**ملاحظة:**  
\* تعتمد المؤشرات حتى عام 2021 على أوزان سنة الأساس 2014، وتختلف الفئات نتيجة الانتقال في عام 2021 من تصنيف COICOP 1999 إلى COICOP 2018.

Base Year 100 = سنة الأساس 2021

Source: Ras Al Khaimah Statistics center المصدر: مركز رأس الخيمة للإحصاء



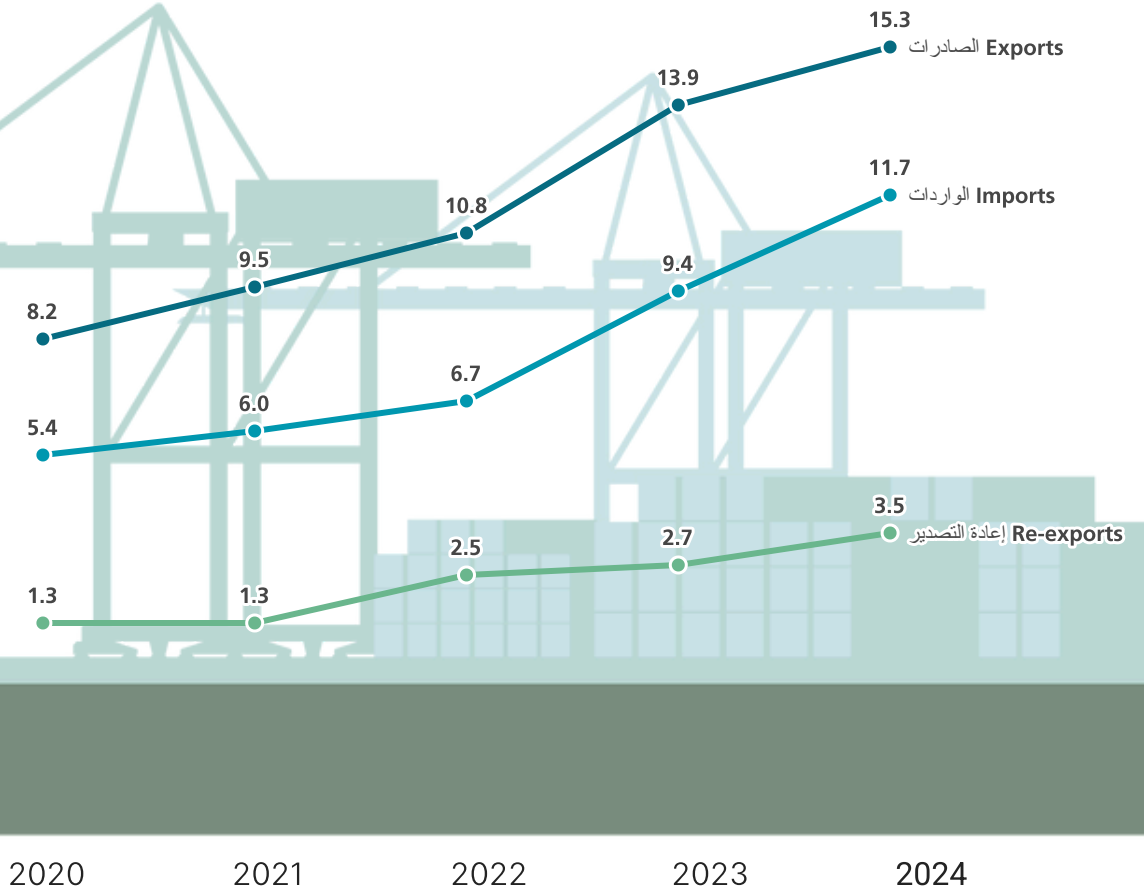
المصدر: دائرة جمارك رأس الخيمة Source: Ras Al Khaimah Customs Department



## حركة التجارة الخارجية عبر منافذ إمارة رأس الخيمة Foreign Trade through Ras Al Khaimah ports 2024-2020

بمليار درهم Billion dirhams

### الميزان التجاري Trade Balance



المصدر: دائرة جمارك رأس الخيمة Source: Ras Al Khaimah Customs Department

جدول 5-1: حركة التجارة الخارجية عبر منافذ إمارة رأس الخيمة  
Table 5-1: Foreign Trade through Ras Al Khaimah ports  
2024-2020\*

Year	2020	2021	2022	2023	2024	السنة
Import	5 362 387	5 966 962	6 730 976	9 368 855	11 653 385	الواردات
Exports	8 153 659	9 539 087	10 811 690	13 928 735	15 258 454	المحركات
Re-exports	1 263 967	1 323 565	2 455 765	2 728 826	3 486 669	إعادة التصدير
Total exports	9 417 626	10 862 652	13 267 455	16 657 561	18 745 122	مجموع المحركات
Trade balance	4 055 239	4 895 690	6 536 479	7 288 707	7 091 737	الميزان التجاري

\*According to the general trade system

المصدر: دائرة جمارك رأس الخيمة Source: Ras Al Khaimah Customs Department

\* حسب النظام العام للتجارة الخارجية

جدول 5-2: الواردات عبر منافذ رأس الخيمة حسب مجموعات الدول  
Table 5-2: Imports through Ras Al Khaimah ports by main country groups  
2024-2020\*

Year	2020	2021	2022	2023	2024	السنة
Country						الدولة
GCC	175 946	200 011	242 852	1 084 315	305 794	دول مجلس التعاون
Other Arab countries	96 126	140 839	371 999	804 415	834 822	الدول العربية الأخرى
Asian (non-Arab)	1 835 080	2 194 644	2 655 303	3 645 912	5 369 296	الدول الآسيوية غير العربية
African (non-Arab)	424 791	376 679	648 773	597 746	1 081 438	الدول الأفريقية غير العربية
Europe	2 060 955	1 599 905	1 946 631	2 238 667	2 580 858	الدول الأوروبية
American	706 021	752 594	645 827	932 668	1 367 698	الدول الأمريكية
Oceania	63 439	700 972	219 236	62 031	110 934	الدول المحيطية
Other Countries not classified	29	1 317	354	3 100	2 546	دول أخرى غير مُصنَّفة
Total	5 362 387	5 966 962	6 730 976	9 368 855	11 653 385	الإجمالي

\*According to the general trade system

المصدر: دائرة جمارك رأس الخيمة Source: Ras Al Khaimah Customs Department

\* حسب النظام العام للتجارة الخارجية

جدول 5-3: الصادرات عبر منافذ رأس الخيمة حسب مجموعات الدول  
Table 5-3: Exports through Ras Al Khaimah ports by main country groups  
2024-2020\*

Year	2020	2021	2022	2023	2024	السنة
Country						الدولة
GCC	1 548 194	2 051 431	2 663 041	2 876 402	3 445 685	دول مجلس التعاون
Other Arab countries	1 956 897	1 904 381	2 148 588	3 528 120	3 903 389	الدول العربية الأخرى
Asian (non-Arab)	2 691 735	3 645 633	4 317 635	5 342 877	5 695 630	الدول الآسيوية غير العربية
African (non-Arab)	896 336	675 092	457 096	742 836	862 847	الدول الأفريقية غير العربية
Europe	582 369	762 353	750 826	890 699	682 757	الدول الأوروبية
American	415 764	458 752	435 570	489 358	617 944	الدول الأمريكية
Oceania	62 366	39 481	31 354	47 689	45 115	الدول المحيطية
Countries not classified	-	1 964	7 581	10 754	5 086	دول أخرى غير مُصنّفة
Total	8 153 659	9 539 087	10 811 690	13 928 735	15 258 454	الإجمالي

\*According to the general trade system

المصدر: دائرة جمارك رأس الخيمة Source: Ras Al Khaimah Customs Department

\* حسب النظام العام للتجارة الخارجية

جدول 5-4: إعادة التصدير عبر منافذ رأس الخيمة حسب مجموعات الدول  
Table 5-4: Re-Exports through Ras Al Khaimah ports by main country groups  
2024-2020\*

Year	2020	2021	2022	2023	2024	السنة
Country						الدولة
GCC	641 816	728 802	1 131 794	1 337 138	2 413 010	دول مجلس التعاون
Other Arab countries	200 315	98 040	323 347	403 711	269 425	الدول العربية الأخرى
Asian (non-Arab)	85 630	185 655	516 663	406 193	312 902	الدول الآسيوية غير العربية
African (non-Arab)	164 751	156 730	244 804	238 354	291 067	الدول الأفريقية غير العربية
Europe	152 467	128 206	155 345	269 106	157 224	الدول الأوروبية
American	18 099	25 567	76 131	48 545	37 446	الدول الأمريكية
Oceania	889	70	3 808	20 730	3 170	الدول المحيطية
Countries not classified	-	495	3 874	5 049	2 424	دول أخرى غير مُصنّفة
Total	1 263 967	1 323 565	2 455 765	2 728 826	3 486 669	الإجمالي

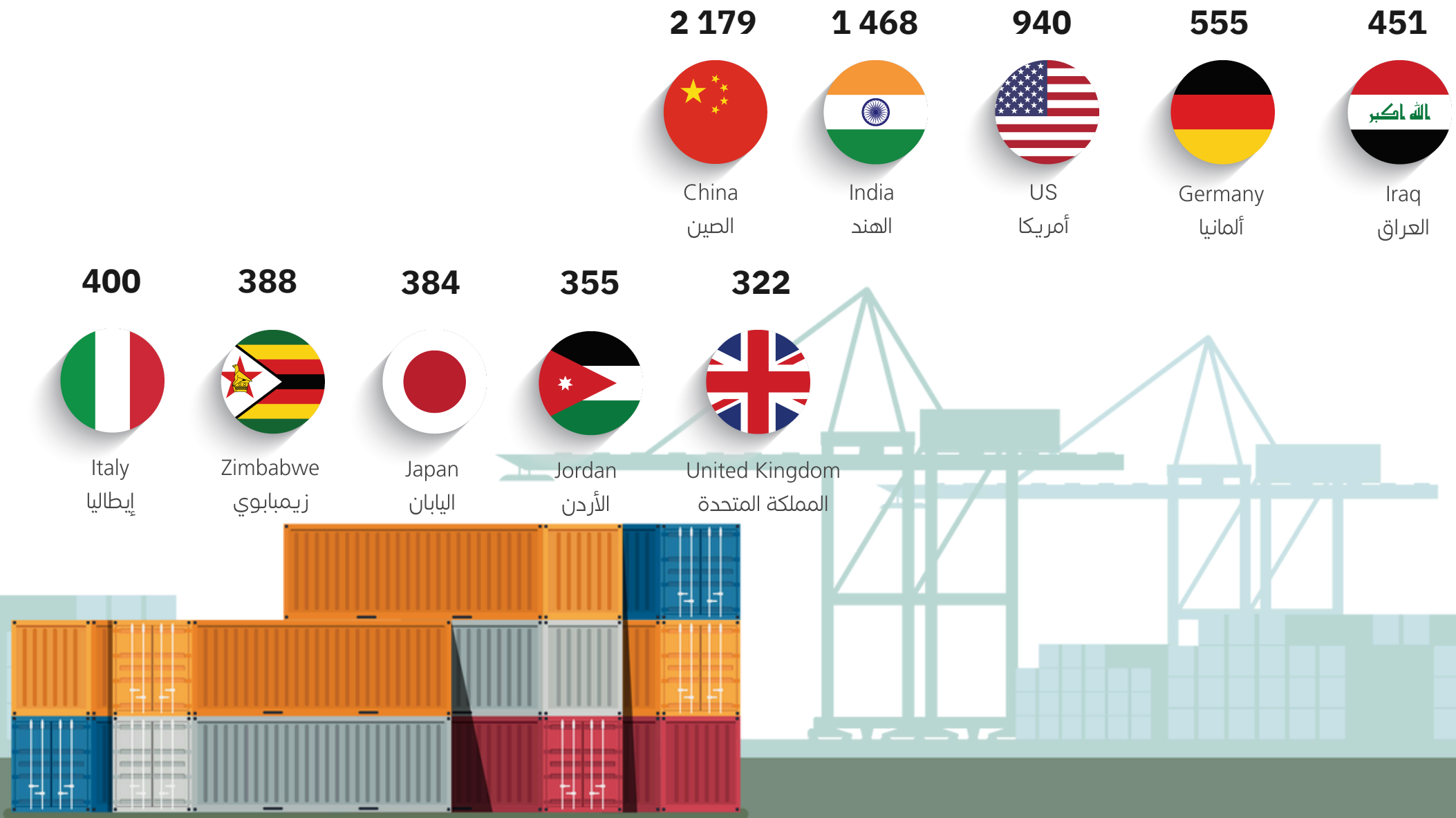
\*According to the general trade system

Source: Ras Al Khaimah Customs Department المصدر: دائرة جمارك رأس الخيمة

\* حسب النظام العام للتجارة الخارجية



الواردات عبر منافذ إمارة رأس الخيمة حسب أهم الشركاء  
Imports through Ras Al Khaimah ports by top partners  
2024  
مليون درهم Million dirhams



المصدر: دائرة جمارك رأس الخيمة Source: Ras Al Khaimah Customs Department

جدول 5-5: الواردات عبر منافذ إمارة رأس الخيمة حسب أهم الشركاء  
 Table 5-5: Imports through Ras Al Khaimah ports by top partners  
 2024-2020\*

Year	2020	2021	2022	2023	2024	السنة
Country						الدولة
China	617 687	692 061	810 039	1 442 683	2 178 539	الصين
India	405 869	794 030	938 225	977 119	1 467 598	الهند
United States	564 885	552 859	453 415	736 331	940 415	امريكا
Germany	709 527	433 802	586 651	480 367	554 620	ألمانيا
Iraq	33 216	60 841	216 535	475 198	451 388	العراق
Italy	183 697	271 267	240 068	239 198	400 411	إيطاليا
Zimbabwe	67 272	92 386	90 242	161 151	388 143	زيمبابوي
Japan	335 832	241 115	221 321	312 650	383 749	اليابان
Jordan	32 147	54 563	112 144	284 813	354 885	الأردن
United Kingdom	286 002	171 202	164 930	228 515	321 622	المملكة المتحدة
Brazil	105 893	164 825	83 517	135 058	310 593	البرازيل
Viet Nam	12 850	8 518	13 198	20 550	307 226	فيتنام
France	108 528	154 703	258 092	233 000	305 498	فرنسا
South Korea	74 116	96 814	123 493	157 226	224 881	كوريا الجنوبية
Tanzania	13 028	11 320	55 530	108 158	221 090	تنزانيا
South Africa	195 685	105 433	30 732	16 935	208 398	جنوب افريقيا
Saudi Arabia	58 547	83 971	101 612	173 685	166 603	السعودية
Bangladesh	7 543	24 385	51 560	122 580	153 635	بنجلاديش
Netherlands	98 463	83 216	61 849	147 620	152 654	هولندا
Turkey	83 491	54 228	183 344	167 643	147 429	تركيا
Other Countries	1 368 110	1 815 424	1 934 480	2 748 375	2 014 008	دول أخرى
Total	5 362 387	5 966 962	6 730 976	9 368 855	11 653 385	الإجمالي

\*According to the general trade system

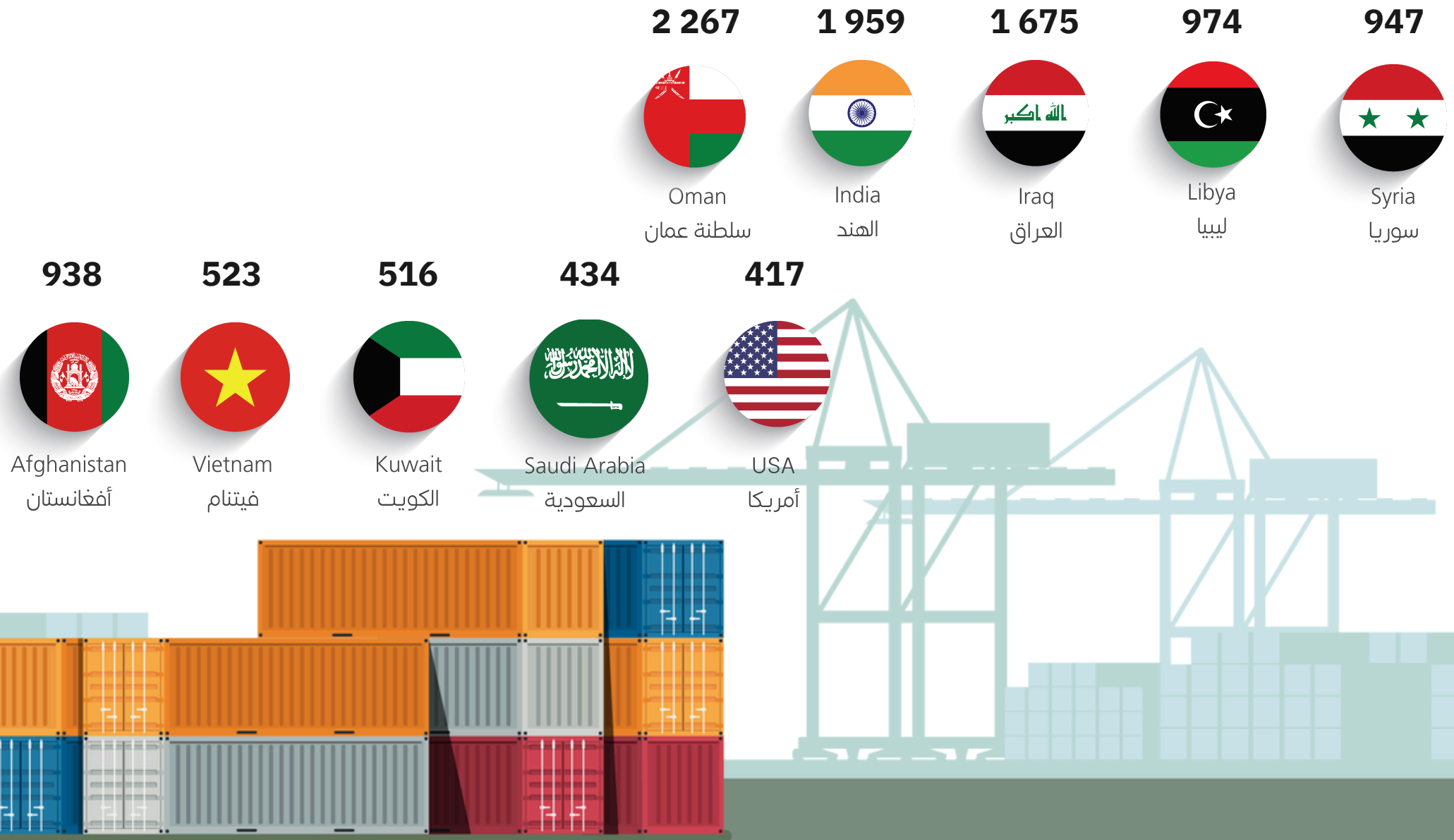
المصدر: دائرة جمارك رأس الخيمة Source: Ras Al Khaimah Customs Department

\* حسب النظام العام للتجارة الخارجية



الصادرات عبر منافذ إمارة رأس الخيمة حسب أهم الشركاء  
Exports through Ras Al Khaimah ports by top partners  
2024

Million dirhams مليون درهم



المصدر: دائرة جمارك رأس الخيمة Source: Ras Al Khaimah Customs Department

جدول 5-6: الصادرات عبر منافذ إمارة رأس الخيمة حسب أهم الشركاء  
Table 5-6: Exports through Ras Al Khaimah ports by top partners  
2024-2020\*

Value in thousand AED

القيمة بالآلاف درهم

Year	2020	2021	2022	2023	2024	السنة
Country						الدولة
Oman	596 873	1 194 887	1 676 898	1 625 075	2 267 337	سلطنة عمان
India	1 013 315	1 616 042	1 813 122	1 903 975	1 959 359	الهند
Iraq	1 419 982	1 167 185	1 263 796	1 561 131	1 675 419	العراق
Libya	292 744	408 414	365 207	633 586	974 310	ليبيا
Syria	5 949	64 438	309 307	793 192	947 235	سوريا
Afghanistan	181 433	146 684	151 801	569 605	937 850	أفغانستان
Viet Nam	59 151	126 949	206 730	388 315	523 251	فيتنام
Kuwait	464 957	564 806	574 194	647 102	516 373	الكويت
Saudi Arabia	242 298	57 574	163 216	328 623	434 033	السعودية
United States	193 070	288 777	273 608	314 146	416 531	امريكا
Bangladesh	629 289	1 009 500	964 068	621 875	317 336	بنجلاديش
Thailand	19 654	8 998	35 820	50 947	287 438	تايلاند
Sri Lanka	48 027	41 027	137 939	82 721	262 289	سرى لانكا
Singapore	83 893	131 857	131 426	236 537	248 528	سنغافورة
Turkey	40 506	23 533	46 909	259 594	234 317	تركيا
Bahrain	244 066	234 165	218 522	248 844	182 619	البحرين
Russian Federation	181 132	185 410	132 291	180 397	159 174	روسيا
Netherlands	65 198	96 159	40 474	93 259	145 174	هولندا
Kenya	164 070	129 056	116 692	49 385	128 916	كينيا
South Sudan	5 152	26 412	26 957	79 941	125 171	جنوب السودان
Other Countries	2 202 900	2 017 214	2 162 713	3 260 483	2 515 794	دول أخرى
Total	8 153 659	9 539 087	10 811 690	13 928 735	15 258 454	الإجمالي

\*According to the general trade system


المصدر: دائرة جمارك رأس الخيمة Source: Ras Al Khaimah Customs Department

\* حسب النظام العام للتجارة الخارجية



إعادة التصدير عبر منافذ إمارة رأس الخيمة حسب أهم الشركاء  
Re-Exports through Ras Al Khaimah ports by top partners  
2024

مليون درهم Million dirhams



المصدر: دائرة جمارك رأس الخيمة Source: Ras Al Khaimah Customs Department



جدول 5-7: إعادة التصدير عبر منافذ إمارة رأس الخيمة حسب أهم الشركاء  
Table 5-7: Re-Exports through Ras Al Khaimah ports by top partners  
2024-2020\*

Year	2020	2021	2022	2023	2024	السنة
Country						الدولة
Oman	571 625	669 456	1 045 998	1 144 860	2 255 722	سلطنة عمان
Iraq	73 621	15 357	73 545	145 700	123 332	العراق
Saudi Arabia	52 558	49 678	58 083	87 076	117 847	السعودية
Malaysia	146	562	2 716	53 803	63 593	ماليزيا
Mozambique	87 878	262	6 263	3 172	63 358	موزامبيق
Afghanistan	21 886	11 892	130 686	79 737	59 530	أفغانستان
Italy	6 129	24 616	9 975	49 871	52 375	إيطاليا
Indonesia	2 265	3 874	7 170	91 261	44 714	أندونيسيا
Somalia	54 943	13 999	22 916	36 258	44 678	الصومال
Jordan		20 258	22 660	10 917	37 990	الأردن
Netherlands	16 913	17 316	14 979	44 449	37 985	هولندا
Guinea	551	1 193	5 491	54 983	37 095	غينيا
India	2 710	15 128	54 092	45 133	35 289	الهند
Malawi	9 431	8 440	553	0	32 042	ملاوي
Tajikistan	0	591	3 843	7 567	27 291	تاجيكستان
Gabon	5	101	1 314	0	26 156	غابون
Pakistan	4 215	12 669	10 629	12 756	23 731	باكستان
United States	10 201	6 866	29 494	19 540	20 303	أمريكا
Kuwait	3 590	2 896	6 949	7 497	19 675	الكويت
Cameroon	1 465	5 294	71 113	23 094	18 596	الكاميرون
Other Countries	328 108	443 117	877 294	811 151	345 368	دول أخرى
Total	1 263 967	1 323 565	2 455 765	2 728 826	3 486 669	الإجمالي

\*According to the general trade system

Source: Ras Al Khaimah Customs Department المصدر: دائرة جمارك رأس الخيمة

\* حسب النظام العام للتجارة الخارجية

جدول 5-8: الواردات عبر منافذ إمارة رأس الخيمة حسب نوع السلعة (أقسام النظام المنسق)  
Table 5-8: Imports through Ras Al Khaimah ports by harmonized system sections  
2024-2020\*

Year	2020	2021	2022	2023	2024	السنة
Section						القسم
Live animals and their products	108 336	128 746	86 816	74 215	88 655	الحيوانات الحية ومنتجاتها
Vegetable products	221 523	207 345	214 685	228 558	246 374	منتجات نباتية
Animal or vegetable fats oils and waxes	2 777	1 227	2 189	2 863	4 050	شحوم ودهون وزيت حيوانية او نباتية
Foodstuffs beverages spirits and tobacco	500 996	639 409	932 779	1 573 861	3 459 874	منتجات الأغذية، مشروبات وسوائل كحولية وتبغ
Mineral products	653 856	1 152 981	1 128 810	1 671 760	1 483 090	منتجات معدنية
Products of the chemical or allied industries	390 647	450 504	699 205	583 613	678 659	منتجات الصناعات الكيماوية او الصناعات المرتبطة بها
Plastics rubber and articles thereof	203 743	365 755	337 012	341 218	372 580	اللدائن ومصنوعاتها والمطاط ومصنوعاته
Articles of leather and animal gut; travel goods	2 336	1 658	715	1 649	1 416	مصنوعات جلدية واصناف عدة الحيوانات، لوازم السفر
Articles of wood cork; basket ware and wickerwork	17 355	19 170	24 798	18 390	25 389	الخشب ومصنوعاته ، فلين ، اصناف صناعة الحصر والسلال
Pulp of wood waste scrap and articles of paper	149 516	158 233	275 360	315 317	530 606	عجينة الخشب ونفايات وفضلات ورق وورق مقوى ومصنوعاته
Textiles and textile articles	97 084	327 120	180 160	312 234	353 796	مواد نسيجية ومصنوعاتها
Footwear umbrellas articles of feather & hair	14 698	16 861	10 812	11 908	12 148	احذية ومظلات واصناف من ريش وازهار اصطناعية وشعر بشري
Articles of stone mica; ceramic products and glass	37 255	44 155	44 059	61 011	75 054	مصنوعات من حجر وميكا ومنتجات من خزف والزجاج و مصنوعاته
Pearls stones precious metals and its articles	184	623	275	5 405	23 570	اللؤلؤ والاحجار الكريمة والمعادن الثمينة ومصنوعات هذه المواد
Base metals and articles of base metal	704 182	604 114	759 590	1 516 246	1 035 536	معادن عادية ومصنوعاتها
Machinery and mechanical appliances, electrical equipment	1 487 691	1 261 213	1 365 099	1 564 298	1 947 520	آلات وأجهزة آلية، معدات كهربائية، أجزاؤها
Vehicles of transport	718 338	492 680	533 292	600 598	781 291	معدات نقل
Photographic medical musical instruments & parts	35 570	77 641	108 646	456 886	487 308	اجهزة بصرية وفتوغرافية وطبية وادوات موسيقية ولوازمها
Arms and ammunition; parts & accessories	-	1	-	-	14 302	اسلحة وذخائر واجزاؤها ولوازمها
Miscellaneous manufactured articles	16 293	17 511	26 575	28 716	32 166	سلع ومنتجات مختلفة
Pieces and antiques 'works of art, collectors	8	15	96	108	0	تحف فنية وقطع للمجموعات وقطع اثرية
Total	5 362 387	5 966 962	6 730 976	9 368 855	11 653 385	الإجمالي

\*According to the general trade system

\* حسب النظام العام للتجارة الخارجية

المصدر: دائرة جمارك رأس الخيمة Source: Ras Al Khaimah Customs Department



جدول 5-9: الصادرات عبر منافذ إمارة رأس الخيمة حسب نوع السلعة (أقسام النظام المنسق)  
Table 5-9: Exports through Ras Al Khaimah ports by harmonized system sections  
2024-2020\*

Value in thousand AED

القيمة بالألف درهم

Year	2020	2021	2022	2023	2024	السنة
Section						القسم
Live animals and their products	1 591	2 523	2 072	1 458	6 774	الحيوانات الحية ومنتجاتها
Vegetable products	564 514	488 889	527 594	465 969	553 586	منتجات نباتية
Animal or vegetable fats oils and waxes	639	1 825	1 578	962	3 599	شحوم ودهون وزيوت حيوانية او نباتية
Foodstuffs beverages spirits and tobacco	3 146 665	3 701 218	4 669 154	7 274 101	8 769 500	منتجات الأغذية، مشروبات وسوائل كحولية وتبغ
Mineral products	2 910 306	4 208 527	4 352 620	4 166 841	3 795 443	منتجات معدنية
Products of the chemical or allied industries	128 677	95 035	96 266	121 893	171 310	منتجات الصناعات الكيماوية او الصناعات المرتبطة بها
Plastics rubber and articles thereof	60 382	116 555	183 430	86 918	78 596	اللداائن ومصنوعاتها والمطاط ومصنوعاته
Articles of leather and animal gut; travel goods	36	114	-	4	29	مصنوعات جلدية واصناف عدة الحيوانات، لوازم السفر
Articles of wood cork; basket ware and wickerwork	3 005	2 366	998	1 952	4 096	الخشب ومصنوعاته، فلين، اصناف صناعة الحصر والسلال
Pulp of wood waste scrap and articles of paper	6 894	3 423	5 215	84 729	71 334	عجينة الخشب ونفايات وفضلات ورق وورق مقوى ومصنوعاته
Textiles and textile articles	33 033	41 028	54 884	93 710	31 686	مواد نسيجية ومصنوعاتها
Footwear umbrellas articles of feather & hair	427	39	10	2 812	863	احذية ومظلات واصناف من ريش وازهار اصطناعية وشعر بشري
Articles of stone mica; ceramic products and glass	205 334	211 248	201 122	367 661	323 245	مصنوعات من حجر وميكا ومنتجات من خزف والزجاج و مصنوعاته
Pearls stones precious metals and its articles	68	153	7	129	20 710	اللؤلؤ والاحجار الكريمة والمعادن الثمينة ومصنوعات هذه المواد
Base metals and articles of base metal	368 163	243 605	200 973	804 103	1 053 490	معادن عادية ومصنوعاتها
Machinery and mechanical appliances, electrical equipment	159 431	262 839	220 024	219 779	113 796	الآلات واجهزة تسجيل واذاعة الصوت والصور ولوازمها
Vehicles of transport	557 257	157 616	279 553	206 857	239 937	معدات نقل
Photographic medical musical instruments & parts	1 233	1 219	14 771	7 169	6 049	آلات وأجهزة آلية، معدات كهربائية، أجزاؤها
Arms and ammunition; parts & accessories	-	-	-	233	221	اسلحة وذخائر واجزاؤها ولوازمها
Miscellaneous manufactured articles	6 006	446	1 234	21 378	13 281	سلع ومنتجات مختلفة
Pieces and antiques 'works of art, collectors	-	416	187	76	907	تحف فنية وقطع للمجموعات وقطع اثرية
Total	8 153 659	9 539 087	10 811 690	13 928 735	15 258 454	الإجمالي

\*According to the general trade system

\* حسب النظام العام للتجارة الخارجية

المصدر: دائرة جمارك رأس الخيمة Source: Ras Al Khaimah Customs Department



جدول 5-10: إعادة التصدير عبر منافذ إمارة رأس الخيمة حسب نوع السلعة (أقسام النظام المنسق)  
Table 5-10: Re-Exports through Ras Al Khaimah ports by harmonized system sections  
2024-2020\*

Year	2020	2021	2022	2023	2024	القيمة بالألف درهم
Section						السنة القسم
Live animals and their products	30 458	21 221	57 556	63 693	88 299	الحيوانات الحية ومنتجاتها
Vegetable products	32 038	35 696	68 039	37 333	54 617	منتجات نباتية
Animal or vegetable fats oils and waxes	1 127	1 915	2 111	2 296	2 988	شحوم ودهون وزيت حيوانية او نباتية
Foodstuffs beverages spirits and tobacco	76 900	116 596	567 784	433 984	375 202	منتجات الأغذية، مشروبات وسوائل كحولية وتبغ
Mineral products	104 820	132 985	230 737	263 785	268 056	منتجات معدنية
Products of the chemical or allied industries	44 658	68 572	89 072	85 889	144 494	منتجات الصناعات الكيماوية او الصناعات المرتبطة بها
Plastics rubber and articles thereof	18 665	41 831	48 225	116 648	116 172	اللدائن ومصنوعاتها والمطاط ومصنوعاته
Articles of leather and animal gut; travel goods	569	776	2 486	3 671	9 354	مصنوعات جلدية واصناف عدة الحيوانات، لوازم السفر
Articles of wood cork; basket ware and wickerwork	19 401	16 917	27 617	24 931	56 424	الخشب ومصنوعاته ، فلين ، اصناف صناعة الحصر والسلال
Pulp of wood waste scrap and articles of paper	11 689	7 344	8 483	44 749	31 803	عجينة الخشب ونفايات ورق وفضلات ورق مقوى ومصنوعاته
Textiles and textile articles	36 932	50 361	62 169	128 842	301 724	مواد نسيجية ومصنوعاتها
Footwear umbrellas articles of feather & hair	9 263	19 688	32 401	39 085	107 757	احذية ومظلات واصناف من ريش وازهار اصطناعية وشعر بشري
Articles of stone mica; ceramic products and glass	23 412	18 765	17 159	31 433	33 607	مصنوعات من حجر وميكا ومنتجات من خزف والزجاج و مصنوعاته
Pearls stones precious metals and its articles	98	134	58	70	687	اللؤلؤ والاحجار الكريمة والمعادن الثمينة ومصنوعات هذه المواد
Base metals and articles of base metal	172 521	78 111	259 397	115 003	192 656	معادن عادية ومصنوعاتها
Machinery and mechanical appliances, electrical equipment	309 661	265 163	426 766	534 769	865 699	الآلات واجهزة تسجيل واذاعة الصوت والصور ولوازمها
Vehicles of transport	345 153	407 612	459 786	747 051	664 283	معدات نقل
Photographic medical musical instruments & parts	8 773	9 434	58 811	14 692	80 787	الآلات واجهزة تسجيل واذاعة الصوت والصور ولوازمها
Arms and ammunition; parts & accessories	6 088	9 866	13 284	13 076	36	اسلحة وذخائر واجزاؤها ولوازمها
Miscellaneous manufactured articles	10 904	19 735	23 560	27 695	91 888	سلع ومنتجات مختلفة
Pieces and antiques 'works of art, collectors	838	845	263	131	135	تحف فنية وقطع للمجموعات وقطع اثرية
Total	1 263 967	1 323 565	2 455 765	2 728 826	3 486 669	الإجمالي

\*According to the general trade system

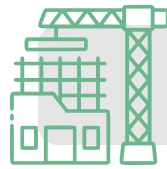
\* حسب النظام العام للتجارة الخارجية

المصدر: دائرة جمارك رأس الخيمة Source: Ras Al Khaimah Customs Department



# إحصاءات المال والأعمال

## Financial and Business Statistics



الأنشطة العقارية والبناء  
Real Estate & Construction



بيئة الأعمال  
Business Environment



النقل  
Transportation



السياحة  
Tourism



التأمين  
Insurance



البريد والاتصالات  
Post & Telecommunications



المصدر: غرفة تجارة وصناعة رأس الخيمة  
Source: Ras Al Khaimah Chamber of Commerce  
and Industry




المصدر: دائرة التنمية الاقتصادية  
Source: Department of Economic Development




المصدر: هيئة مناطق رأس الخيمة الاقتصادية (راكز)  
Source: Ras Al Khaimah Economic Zone (RAKEZ)



الرخص الجديدة الصادرة عن دائرة التنمية الاقتصادية في رأس الخيمة حسب النوع  
New licenses issued by DED in Ras Al Khaimah by type  
2024



الرخص الجديدة الصادرة عن دائرة التنمية الاقتصادية في رأس الخيمة  
New licenses issued by DED in Ras Al Khaimah  
2020 - 2024



المصدر: دائرة التنمية الاقتصادية Department of Economic Development



جدول 6-1: الرخص الجديدة الصادرة عن دائرة التنمية الاقتصادية في رأس الخيمة حسب النوع

Table 6-1: New licenses issued by Department of Economic Development in Ras Al Khaimah by type  
2020 - 2024

Year	2020	2021	2022	2023	2024	السنة
Type of license						نوع الرخصة
Commercial licenses	710	921	828	888	1 142	الرخص التجارية
Professional licenses	550	802	789	836	1 067	الرخص المهنية
Industrial licenses	17	25	26	38	52	الرخص الصناعية
Tourism licenses	7	-	0	0	0	الرخص السياحية
Agricultural licenses	0	1	1	2	4	الرخص زراعية
Total	1 284	1 749	1 644	1 764	2 265	الإجمالي

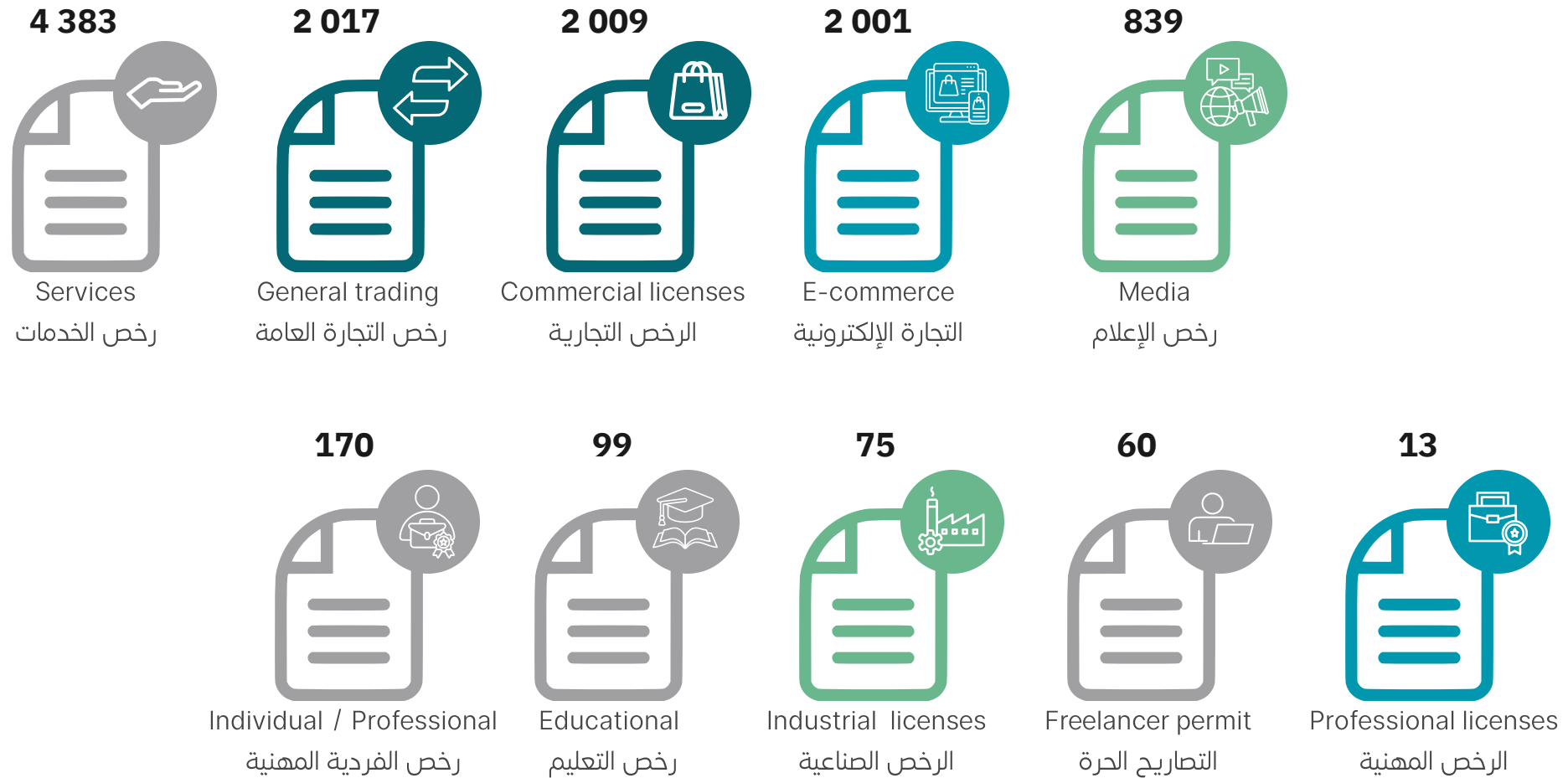
جدول 6-2: رخص الغد الجديدة الصادرة عن دائرة التنمية الاقتصادية في رأس الخيمة حسب النوع

Table 6-2: New Al Ghad licenses issued by Department of Economic Development in Ras Al Khaimah by type  
2020 - 2024

Year	2020	2021	2022	2023	2024	السنة
Type of license						نوع الرخصة
Commercial licenses	164	170	135	192	239	الرخص التجارية
Professional licenses	58	73	69	80	88	الرخص المهنية
Industrial licenses	4	1	2	-	-	الرخص الصناعية
Total	226	244	206	272	327	الإجمالي

المصدر: دائرة التنمية الاقتصادية Department of Economic Development

الرخص الجديدة الصادرة عن هيئة مناطق رأس الخيمة الاقتصادية (راكز) حسب النوع  
New licenses issued by RAKEZ by type  
2024



المصدر: هيئة مناطق رأس الخيمة الاقتصادية (راكز) Source: Ras Al Khaimah Economic Zone (RAKEZ)



جدول 6-3: الرخص الجديدة الصادرة عن هيئة مناطق رأس الخيمة الاقتصادية (راكز) حسب النوع  
Table 6-3: New licenses issued by Ras Al Khaimah Economic Zone (RAKEZ) by type  
2020 - 2024

Year	2020	2021	2022	2023	2024	السنة
Type of license						نوع الرخصة
Industrial licenses	34	39	56	58	75	الرخص الصناعية
Commercial licenses	1 283	1 161	1 264	1 546	2 009	الرخص التجارية
E-commerce	250	265	331	842	2 001	التجارة الإلكترونية
General trading	119	135	413	1 498	2 017	رخص التجارة العامة
Individual / Professional	12	10	6	44	170	رخص الفردية المهنية
Media	386	399	384	475	839	رخص الإعلام
Service	1 326	1 384	1 591	3 110	4 383	رخص الخدمات
Educational	54	56	43	98	99	الرخص التعليم
Professional licenses	1	2	8	2	13	الرخص المهنية
Freelancer permit	95	104	90	84	60	التصاريح الحرة
Business invest	7	5	5	48	0	إستثمار الأعمال
Total	3 567	3 560	4 191	7 805	11 666	الإجمالي

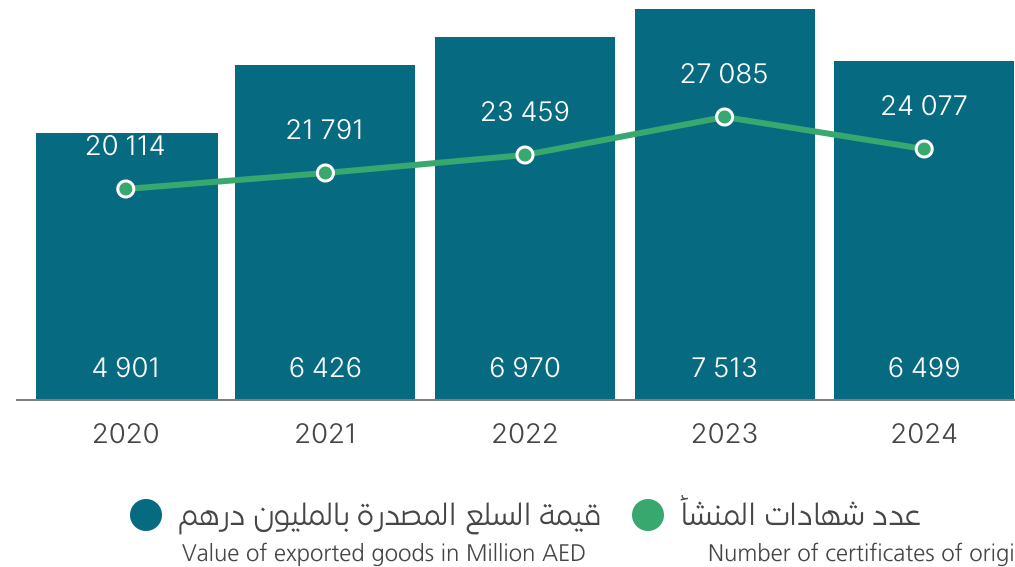
المصدر: هيئة مناطق رأس الخيمة الاقتصادية (راكز) (RAKEZ) Ras Al Khaimah Economic Zone

الرخص الجديدة الصادرة عن هيئة مناطق رأس الخيمة الاقتصادية (راكز)  
New licenses issued by Ras Al Khaimah Economic Zone  
2020 - 2024



المصدر: هيئة مناطق رأس الخيمة الاقتصادية (راكز) (RAKEZ) Source: Ras Al Khaimah Economic Zone

عدد شهادات المنشأ الصادرة عن غرفة تجارة وصناعة رأس الخيمة وقيمة سلعها المصدرة  
Value of exported goods and number of certificates of origin by Ras Al Khaimah Chamber  
2020 - 2024



المصدر: غرفة تجارة وصناعة رأس الخيمة (Ras Al Khaimah Customs Department) Source:

جدول 6-4: عدد شهادات المنشأ الصادرة عن غرفة تجارة وصناعة رأس الخيمة وقيمة سلعها المصدرة  
Table 6-4: Value of exported goods and number of certificates of origin by RAK Chamber  
2020 - 2024


Year	2020	2021	2022	2023	2024	السنة
Detail						البيان
Certificates of origin number	20 114	21 791	23 459	27 085	24 077	عدد شهادات المنشأ
Value of exported goods	4 901	6 426	6 970	7 513	6 499	قيمة السلع المصدرة

المصدر: غرفة تجارة وصناعة رأس الخيمة Ras Al Khaimah Customs Department

جدول 6-5: عدد البطاقات الصحية وشهادات صلاحية التصدير للمواد الغذائية الصادرة عن بلدية رأس الخيمة  
Table 6-5: Number of health cards & export validity certificates for food stuff issued by RAK Municipality  
2020 - 2024

Year	2020	2021	2022	2023	2024	السنة
Details						البيان
Health cards	14 990	15 953	25 102	10 141	10 261	البطاقات الصحية
Food Export Validity Certificates	753	743	1 141	1 650	1 802	شهادات صلاحية تصدير المواد الغذائية
Total	15 743	16 696	26 243	11 791	12 063	الإجمالي

المصدر: بلدية رأس الخيمة RAK Municipality

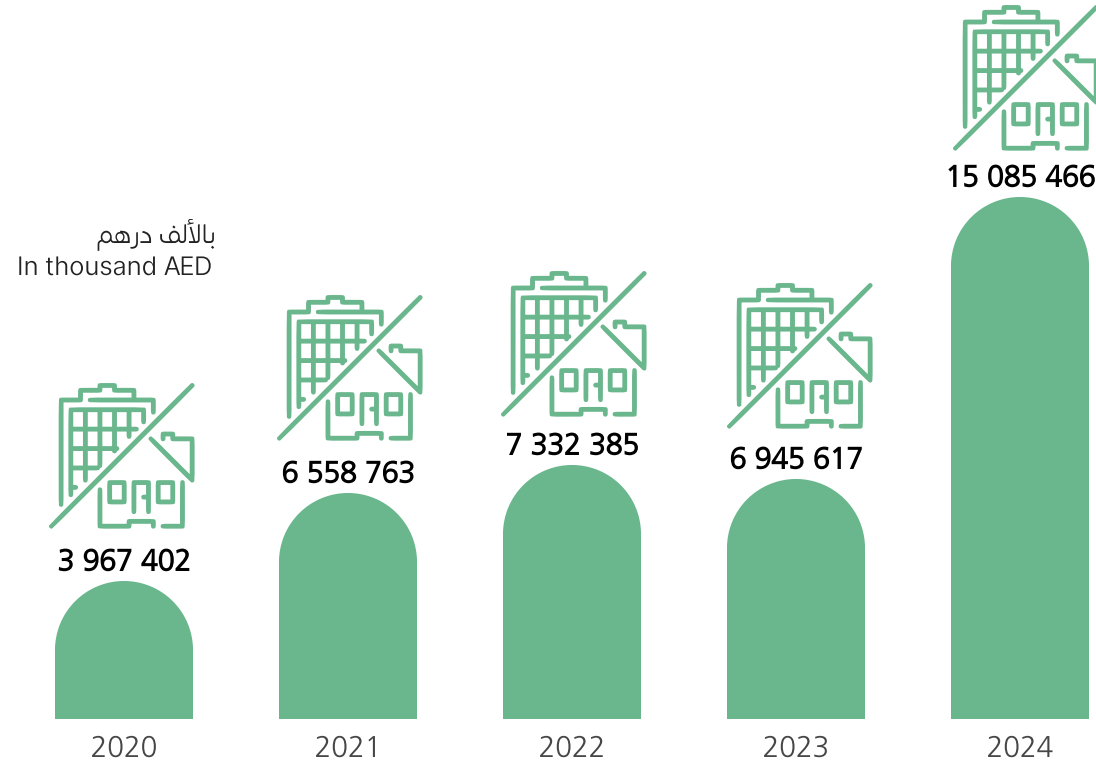


المصدر: بلدية رأس الخيمة RAK Municipality



## قيمة المبيعات والرهن العقاري في رأس الخيمة Real estate transactions in Ras Al Khaimah

2020-2024



جدول 7-1: قيمة المبيعات والرهن العقاري في رأس الخيمة  
Table 7-1: Value of sales and mortgages in Ras Al Khaimah  
2020-2024

Value in thousand AED

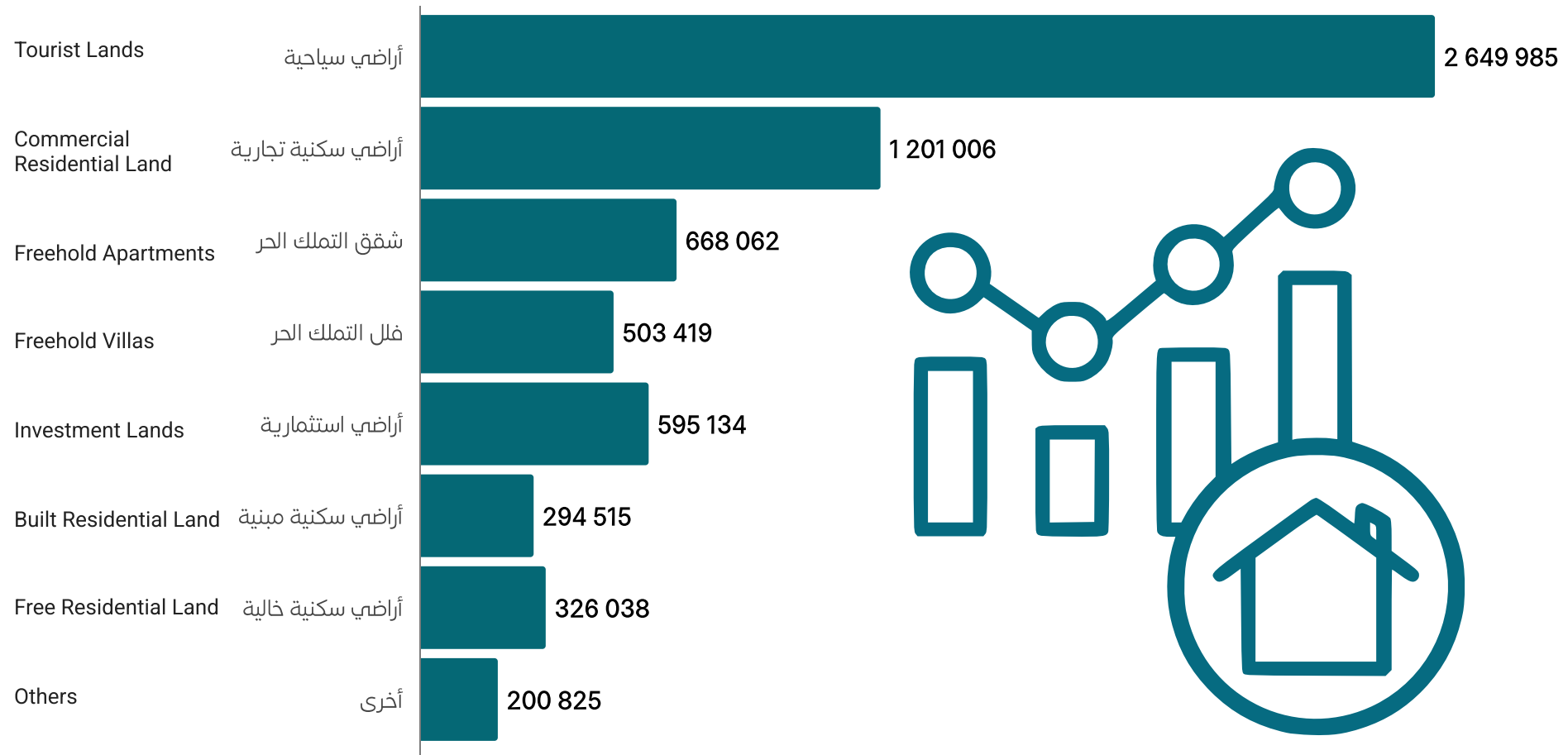
القيمة بالآلاف درهم

Year	2020	2021	2022	2023	2024	السنة
Detail						البيان
Real estate sales value	1 001 412	1 738 995	2 184 142	3 482 719	6 438 984	قيمة المبيعات العقارية
Mortgages value	2 551 291	4 152 346	4 088 089	2 504 208	4 889 069	قيمة الرهن العقاري
Market Value of Waivers	414 699	667 422	1 060 155	958 691	3 757 413	القيمة السوقية للتنازل
Total Real Estate Transactions	3 967 402	6 558 763	7 332 385	6 945 617	15 085 466	إجمالي التصرفات العقارية

المصدر: بلدية رأس الخيمة RAK Municipality

قيمة المبيعات العقارية في رأس الخيمة حسب نوع العقار  
Real Estate Sales Value in Ras Al Khaimah by Property Type  
2024

بالألف درهم  
In thousand AED



المصدر: بلدية رأس الخيمة RAK Municipality



جدول 2-7: قيمة مبيعات الأراضي والفلل وشقق التملك الحر في رأس الخيمة  
Table 2-7: Sales value of land, villas and freehold apartments in Ras Al Khaimah  
2020-2024

Value in thousand AED

القيمة بالألف درهم

Year	2020	2021	2022	2023	2024	السنة
Detail						البيان
Free Residential Land	187 082	249 073	221 984	173 724	326 038	أراضي سكنية خالية
Built Residential Land	316 123	223 604	241 317	305 688	294 515	أراضي سكنية مبنية
Commercial residential land	49 040	160 614	218 184	378 479	1 201 006	أراضي سكنية تجارية
Commercial land	12 902	28 375	11 192	65 563	23 272	أراضي تجارية
Agricultural land	79 752	164 359	97 213	95 614	96 682	أراضي زراعية
Freehold Villas	120 144	261 613	285 496	430 374	503 419	فلل التملك الحر
Freehold Apartments	133 403	301 529	289 561	663 132	668 062	شقق التملك الحر
Popular houses	6 660	14 127	12 003	15 160	14 589	بيوت شعبية
Tourist lands	33 183	226 378	661 608	1 031 108	2 649 985	أراضي سياحية
Industrial lands	4 000	6 562	-	670	8 883	أراضي صناعية
Investment lands	55 385	94 420	130 937	288 529	595 134	أراضي استثمارية
Government lands	3 739	-	-	-	22 191	أراضي حكومية
Commercial unit	-	8 341	14 646	21 678	35 209	وحدة تجارية
Built infrastructure	-	-	-	13 000	-	بنية تحتية مبنية
Total	1 001 412	1 738 995	2 184 142	3 482 719	6 438 984	الإجمالي

المصدر: بلدية رأس الخيمة RAK Municipality



رخص البناء الصادرة عن دائرة بلدية رأس الخيمة حسب نوع المبنى  
Building Permits Issued by RAK Municipality by Type  
2024



المصدر: بلدية رأس الخيمة RAK Municipality

جدول 7-3: رخص البناء الصادرة عن دائرة بلدية رأس الخيمة حسب نوع المبنى  
Table 7-3: Building Permits Issued by Ras Al Khaimah Municipality by Type of Building  
2020-2024

Year	2020	2021	2022	2023	2024	السنة
Type of Building						نوع المبنى
Boundary Wall	1 674	1 211	1 042	1 638	1 589	بناء سور
Industrial Building	18	119	16	22	26	مبنى صناعي
Investment Villas	107	118	196	811	95	فلل استثمارية
Metal Fence	37	50	33	16	23	صيانة
Multi-Storey Building	32	53	50	56	42	بنية متعددة الطوابق
Private Villas	2 132	870	749	1 607	1 419	فلل خاصة
Public Building	33	34	28	32	25	مبنى حكومي
Retaining Wall	126	127	72	81	78	ركائز
Service Block	1 316	1 168	904	1 020	795	ملاحق
Single-storey Building	49	108	46	62	59	مبنى تجاري من طابق واحد
Total	5 524	3 858	3 136	5 345	4 151	المجموع


المصدر: بلدية رأس الخيمة RAK Municipality



المصدر: هيئة رأس الخيمة لتنمية السياحة Ras al Khaimah Tourism Development Authority

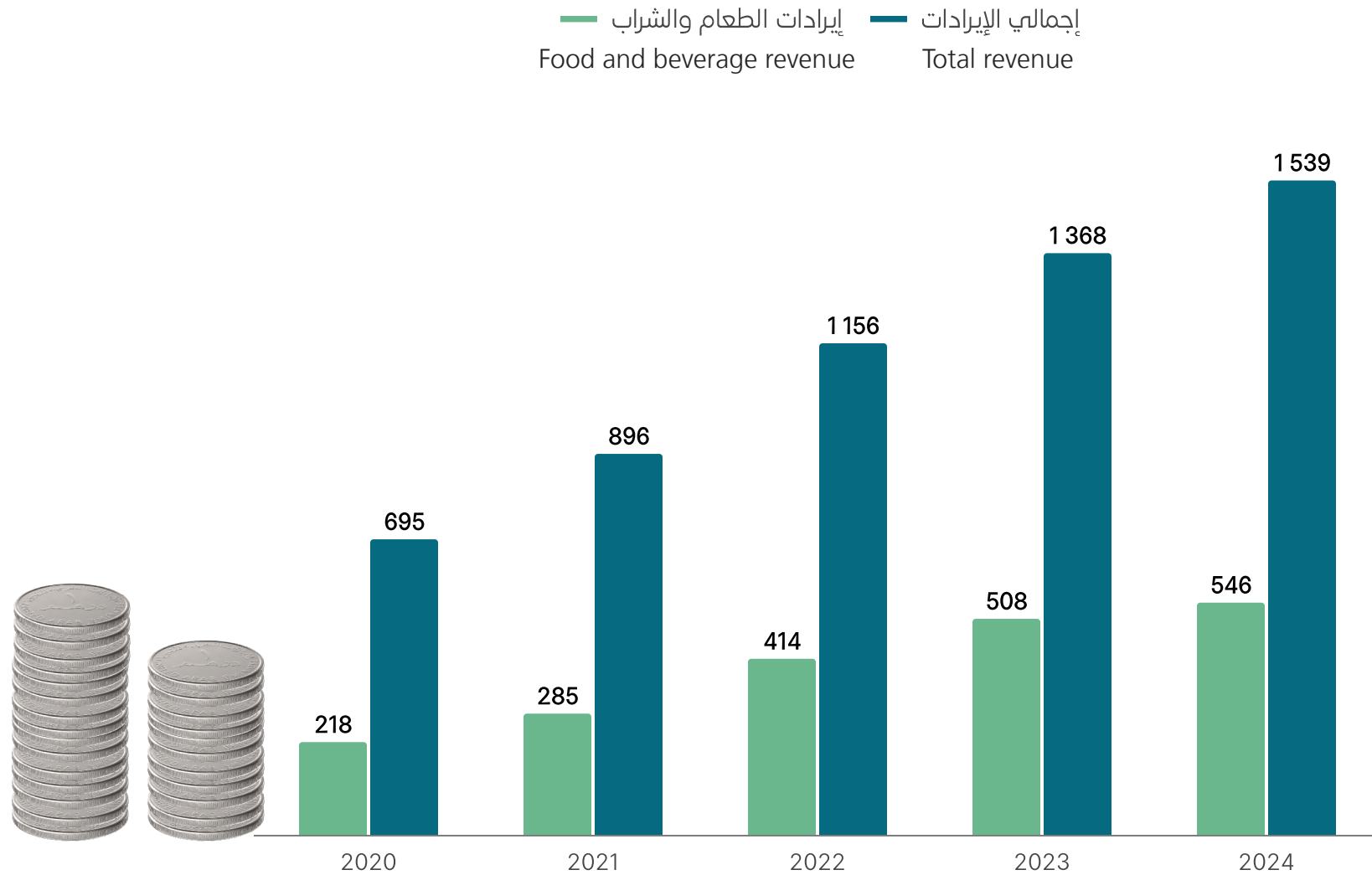


عدد الفنادق في رأس الخيمة  
Number of Hotels in Ras Al Khaimah  
2020-2024



المصدر: هيئة رأس الخيمة لتنمية السياحة / Ras Al Khaimah Tourism Development Authority

إيرادات الطعام والشراب في رأس الخيمة (بالمليون درهم)  
Food and Beverage Revenue in Ras Al Khaimah (in Million AED)  
2020-2024



المصدر: هيئة رأس الخيمة لتنمية السياحة Ras Al Khaimah Tourism Development Authority



جدول 8-1: الفنادق والغرف و النزلاء ومعدل الإشغال في رأس الخيمة  
Table 8-1: Hotels, rooms, guests and occupancy rate in Ras Al Khaimah  
2020-2024

Year	2020	2021	2022	2023	2024	السنة
Details						البيان
Number of hotels	40	41	45	53	55	عدد الفنادق
Total available rooms	1 974 338	2 070 065	2 481 297	2 729 573	2 837 280	عدد الغرف المتاحة
Guest nights	2 072 058	2 779 414	3 526 898	4 346 373	4 513 680	عدد ليالي النزلاء
Number of Guests	803 280	979 806	1 122 279	1 220 983	1 283 618	عدد النزلاء
Total rooms occupied	960 406	1 233 968	1 517 691	1 851 424	1 898 109	عدد الغرف المشغولة
Occupancy rate	48.6%	59.6%	61.2%	67.8%	66.9%	معدل الإشغال

جدول 8-2: نزلاء الفنادق برأس الخيمة حسب الجنسية  
Table 8-2: Hotel guests in Ras Al Khaimah by nationality  
2020-2024

Year	2020	2021	2022	2023	2024	السنة
Details						البيان
GCC Countries	428 827	510 323	487 107	473 244	501 088	دول مجلس التعاون
Other Arab Countries	79 000	70 051	75 519	75 090	77 899	الدول العربية الأخرى
Africa (Non-Arab)	9 563	9 593	12 483	11 455	12 873	أفريقيا - عدا الدول العربية
Americas	14 681	16 730	18 393	16 871	19 526	الأمريكتان
Asia (Non-Arab)	136 667	188 712	214 289	226 086	237 608	آسيا - عدا الدول العربية
Europe	123 124	177 732	282 401	373 565	399 504	الدول الأوروبية
Oceania	3 221	2 605	3 392	3 263	4 048	الدول الأقيانوسية
Others	8 197	4 059	28 695	41 409	31 072	أخرى
Total	803 280	979 806	1 122 279	1 220 983	1 283 618	الإجمالي

المصدر: هيئة رأس الخيمة لتنمية السياحة Source: Ras Al Khaimah Tourism Development Authority



جدول 8-3: متوسط الإقامة وليالي الإقامة في رأس الخيمة حسب الجنسية  
Table 8-3: Average stay and guest nights in Ras Al Khaimah by nationality  
2020-2024

Year	2020		2021		2022		2023		2024		السنة البيان
	ليالي الإقامة Guest nights	متوسط الإقامة Average Length of Stay	ليالي الإقامة Guest nights	متوسط الإقامة Average Length of Stay	ليالي الإقامة Guest nights	متوسط الإقامة Average Length of Stay	ليالي الإقامة Guest nights	متوسط الإقامة Average Length of Stay	ليالي الإقامة Guest nights	متوسط الإقامة Average Length of Stay	
GCC Countries	816 292	1.9	925 361	1.8	898 172	1.8	945 988	2.0	934 159	1.9	دول مجلس التعاون
Other Arab Countries	170 383	2.2	176 436	2.5	156 618	2.1	159 902	2.1	155 096	2.0	الدول العربية الأخرى
Africa (Non-Arab)	24 123	2.5	26 254	2.7	29 754	2.4	30 657	2.7	42 676	3.3	أفريقيا - عدا الدول العربية
Americas	37 822	2.6	43 032	2.6	49 326	2.7	43 306	2.6	48 741	2.5	الأمريكتان
Asia (Non-Arab)	375 429	2.7	614 763	3.3	617 916	2.9	657 476	2.9	696 309	2.9	آسيا - عدا الدول العربية
Europe	622 017	5.1	971 758	5.5	1 698 069	6.0	2 360 905	6.3	2 527 007	6.3	الدول الأوروبية
Oceania	8 729	2.7	5 957	2.3	9 893	2.9	8 961	2.7	10 212	2.5	الدول الأقيانوسية
Others	17 263	2.1	15 853	3.9	67 150	2.3	139 177	3.4	99 480	3.2	أخرى
Total	2 072 058	2.6	2 779 415	2.8	3 526 898	3.1	4 346 373	3.6	4 513 680	3.5	الإجمالي

المصدر: هيئة رأس الخيمة لتنمية السياحة Source: Ras Al Khaimah Tourism Development Authority



جدول 8-4: تحليل أداء الفنادق والمنتجعات في رأس الخيمة  
Table 8-4: Performance analysis of hotels and resorts in Ras Al Khaimah  
2020-2024

Revenue in Thousand AED						الإيرادات بالآلاف درهم
Year	2020	2021	2022	2023	2024	السنة
Details						البيان
Number of occupied rooms	960 406	1 233 968	1 517 691	1 851 424	1 898 109	عدد الغرف المشغولة
Occupancy rate	48.6%	59.6%	61.2%	67.8%	66.9%	نسبة الإشغال
Total revenue	694 911	896 305	1 156 442	1 368 498	1 538 785	إجمالي الإيرادات
Rooms revenue	447 091	564 248	679 862	792 864	911 063	إيرادات الغرف
Food and beverages revenue	217 764	285 019	413 874	507 996	545 747	إيرادات الطعام والشراب

المصدر: هيئة رأس الخيمة لتنمية السياحة - Ras Al Khaimah Tourism Development Authority



جدول 8-5: زوار جبل جيس حسب الشهر  
Table 8-5: Visitors to Jais mountain by month  
2020-2023\*

Year	2020	2021	2022	2023	السنة
Month					الشهر
January	35 570	52 730	125 210	45 363	يناير
February	40 944	64 792	83 506	19 912	فبراير
March	31 052	54 875	67 137	16 160	مارس
April	10 740	35 813	31 698	17 056	أبريل
May	18 911	57 836	85 082	12 417	مايو
June	24 267	31 112	28 358	13 558	يونيو
July	42 153	80 938	51 036	11 658	يوليو
August	65 382	44 186	27 457	10 494	أغسطس
September	49 067	38 795	34 271	11 657	سبتمبر
October	90 612	72 983	60 531	15 854	أكتوبر
November	84 149	71 341	63 219	21 564	نوفمبر
December	107 484	139 687	145 428	23 379	ديسمبر
Total	600 331	745 088	802 933	219 072	الإجمالي

\*Data for 2024 are not available

\*بيانات 2024 غير متوفرة

المصدر: دائرة الخدمات العامة Public Services Department



جدول 8-6: زوار حديقة طقر حسب الشهر  
Table 8-6: Visitors to Saqr park by month  
2021-2023\*

Year Month	2021		2022		2023		السنة الشهر
	عدد الزوار Total Visitors	عدد السيارات Total Vehicles	عدد الزوار Total Visitors	عدد السيارات Total Vehicles	عدد الزوار Total Visitors	عدد السيارات Total Vehicles	
January	4 600	3 000	2 612	1 090	8 170	3684	يناير
February	3 000	2 900	3 597	2 304	10 712	4535	فبراير
March	2 800	2 400	2 627	2 145	3 059	2481	مارس
April	1 700	1 600	649	932	3 260	4866	أبريل
May	1 200	2 100	2 313	3 673	1 353	2072	مايو
June	400	700	462	853	1 957	679	يونيو
July	600	1 200	939	1 761	1 210	523	يوليو
August	100	600	520	677	738	387	أغسطس
September	200	400	628	807	971	529	سبتمبر
October	1 300	1 900	1 821	1 753	1 632	1199	أكتوبر
November	2400	2 300	3 549	2 554	4 355	3319	نوفمبر
December	7 100	5 000	8 445	4 412	7 238	11575	ديسمبر
Total	25 400	24 100	28 162	28 162	44 655	35 849	الإجمالي

\*Data for 2024 are not available


\*بيانات 2024 غير متوفرة

المصدر: دائرة الخدمات العامة Public Services Department

عدد المسافرين بمركبات الأجرة  
Number of passengers by taxis in Ras Al Khaimah  
2020-2024



عدد رحلات مركبات الاجرة في رأس الخيمة  
Number of trips by taxi in Ras Al Khaimah  
2020-2024



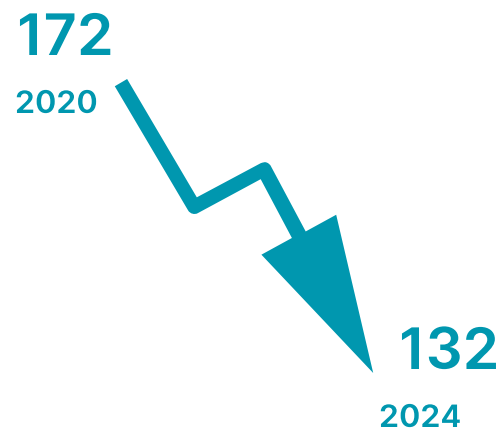
المصدر: هيئة رأس الخيمة للمواصلات RAK Transport Authority



عدد المخالفات المرورية  
Number of traffic violations

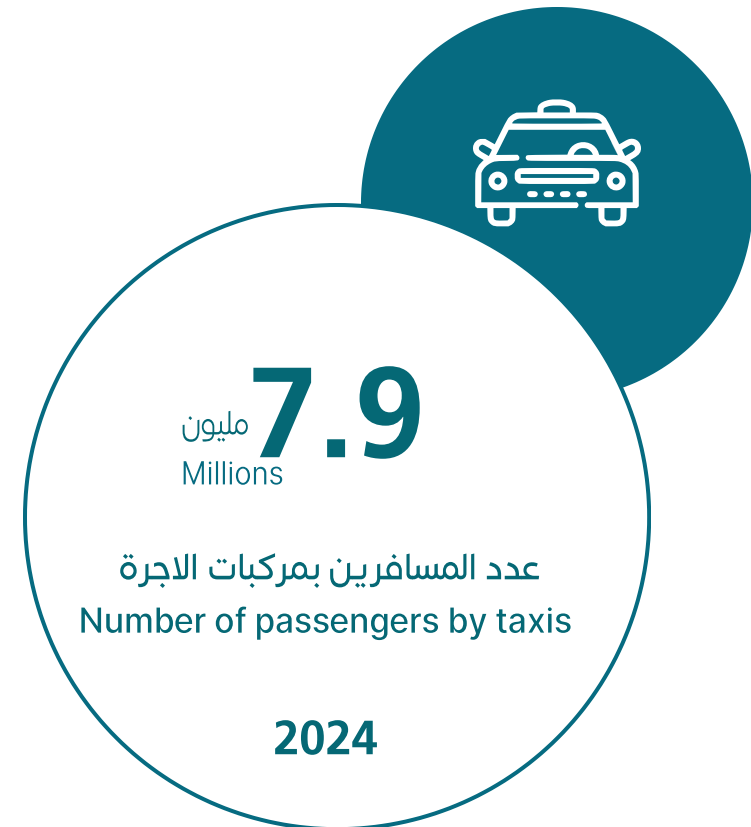


عدد الحوادث المرورية  
Number of traffic accidents



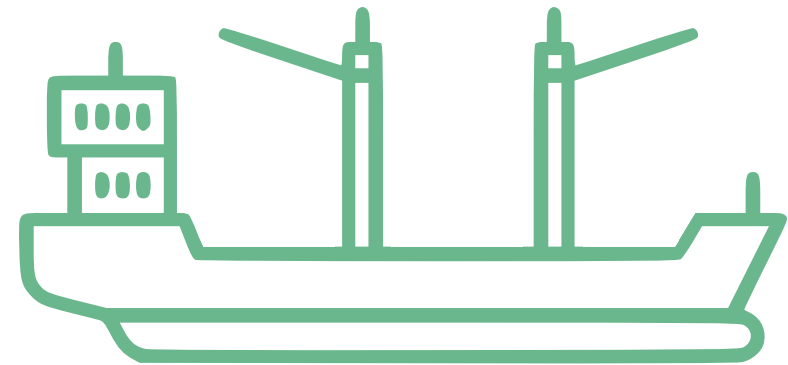
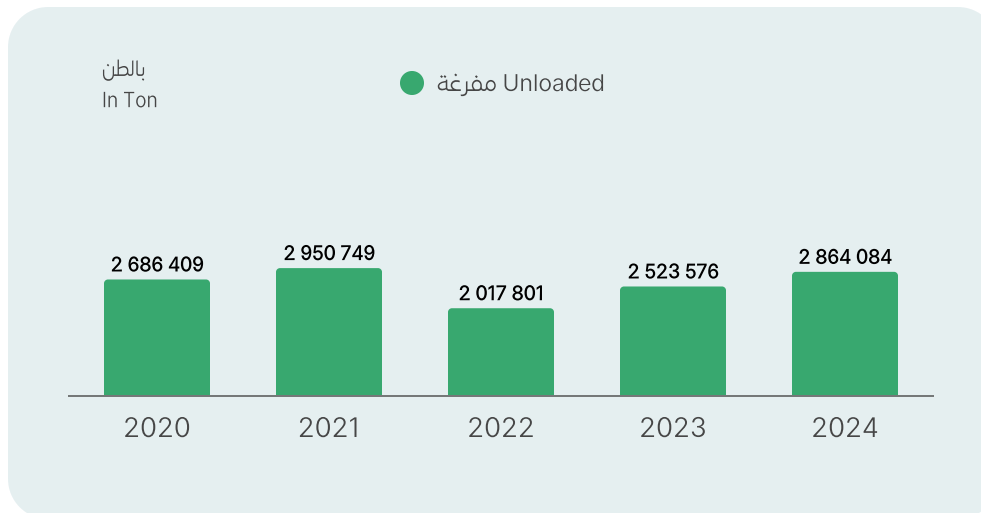
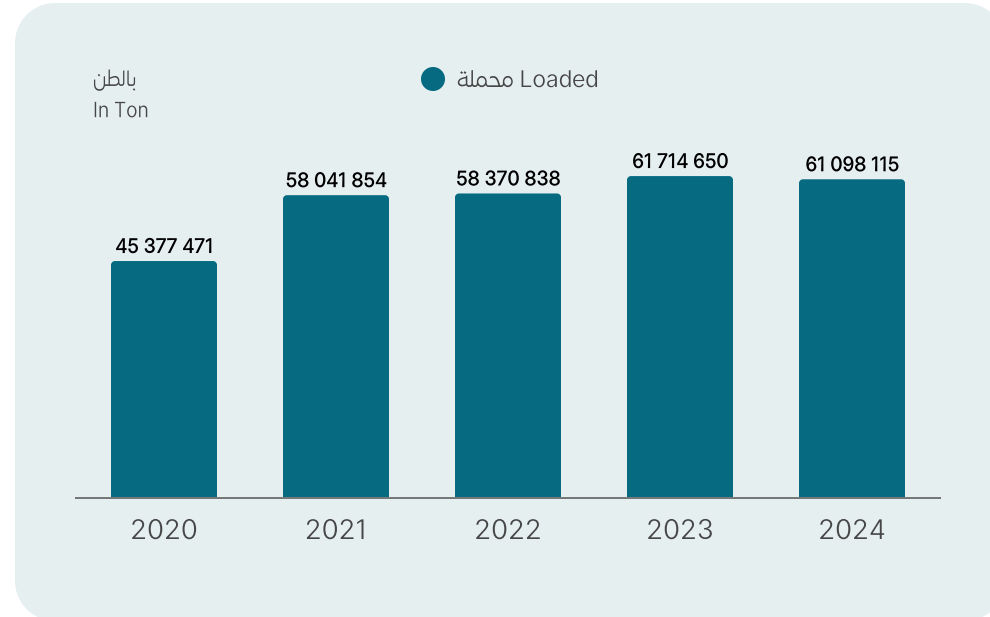
المصدر: وزارة الداخلية - إدارة المرور والترخيص

Source: Ministry of Interior - Traffic and Licensing Department



المصدر: هيئة رأس الخيمة للمواصلات  
Source : RAK Transport Authority

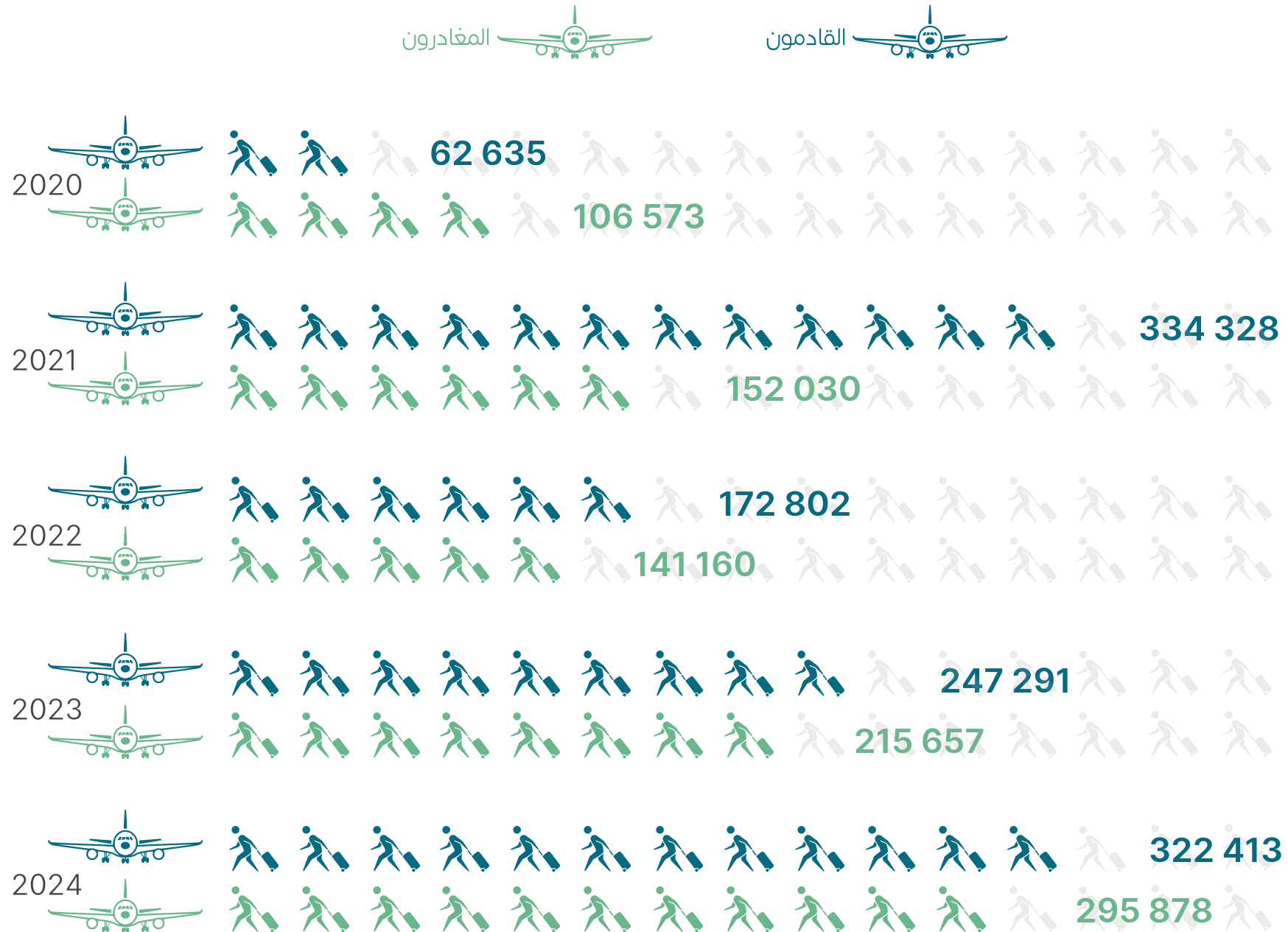
حركة شحن البضائع في ميناء صقر البحري في رأس الخيمة  
Cargo Movement at Saqr Seaport in Ras Al Khaimah  
2020-2024



المصدر: سلطة ميناء صقر البحري - رأس الخيمة RAK - Saqr Seaport Authority



## حركة الركاب في مطار رأس الخيمة الدولي Passengers movement at RAK International Airport 2020-2024



المصدر: مطار رأس الخيمة الدولي Ras Al Khaimah International Airport

جدول 9-1: مؤشرات قطاع الطيران في رأس الخيمة  
 Table 9-1: Aviation sector indicators in Ras Al Khaimah  
 2020-2024

Year		2020	2021	2022	2023	2024	الاتجاه	السنة البيان
Commercial aircraft movement	Arrival	5 305	6 677	7 471	9 064	10 038	قادمة	حركة الطائرات التجارية
	Departure	5 300	6 680	7 472	9 065	10 036	مغادرة	
	Transit	-	-	-	-	-	ترانزيت	
Passengers movement	Arrival	62 635	334 328	172 802	247 291	322 413	قادمة	حركة الركاب
	Departure	106 573	152 030	141 160	215 657	295 878	مغادرة	
	Transit	8 985	19 734	19 024	51 950	43 474	ترانزيت	
Cargo aircraft movement	Arrival	177	179	73	71	173	قادمة	حركة طائرات الشحن
	Departure	177	181	73	70	173	مغادرة	
	Transit	-	-	-	-	-	ترانزيت	
Cargo quantity	Imported (Ton)	2 680.41	5 681.10	3 527.67	3 262.03	6 407 908.47	وارد (طن)	كميات الشحن
	Exported (Ton)	179.73	411.57	87.18	23.34	145 207.90	طارد (طن)	
	Transit (Ton)	141.08	90.33	72.67	89.80	119 044.01	ترانزيت (طن)	

المصدر: مطار رأس الخيمة الدولي Source: Ras Al Khaimah International Airport

جدول 9-2: حركة سفن الحاويات في ميناء صقر البحري في رأس الخيمة  
 Table 9-2: Container ships movement in Saqr seaport in Ras Al Khaimah  
 2020-2024

عدد السفن											
Year	2020		2021		2022		2023		2024		السنة الربع
Quarter	قادمة In	مغادرة Out	قادمة In	مغادرة Out	قادمة In	مغادرة Out	قادمة In	مغادرة Out	قادمة In	مغادرة Out	
First quarter	81	81	73	73	44	44	56	56	112	112	الربع الأول
Second quarter	51	51	64	64	43	43	50	50	92	92	الربع الثاني
Third quarter	68	68	61	61	44	44	55	55	90	90	الربع الثالث
Fourth quarter	73	73	44	44	62	62	60	60	86	86	الربع الرابع
Total	273	273	242	242	193	193	221	221	380	380	الإجمالي

جدول 9-3: حركة سفن الشحن العام في ميناء صقر البحري في رأس الخيمة  
 Table 9-3: General cargo ship movement in Saqr seaport in Ras Al Khaimah  
 2020-2024

عدد السفن											
Year	2020		2021		2022		2023		2024		السنة الربع
Quarter	قادمة In	مغادرة Out	قادمة In	مغادرة Out	قادمة In	مغادرة Out	قادمة In	مغادرة Out	قادمة In	مغادرة Out	
First quarter	306	308	327	325	311	312	304	304	301	301	الربع الأول
Second quarter	212	209	307	308	270	277	307	310	295	296	الربع الثاني
Third quarter	255	253	302	300	272	270	307	302	310	315	الربع الثالث
Fourth quarter	318	321	330	330	284	279	340	341	341	335	الربع الرابع
Total	1 091	1 091	1 266	1 263	1 137	1 138	1 258	1 257	1 247	1 247	الإجمالي

المصدر: سلطة ميناء صقر البحري - رأس الخيمة RAK - Saqr Seaport Authority

جدول 9-4: حركة قوارب التموين في ميناء صقر البحري في رأس الخيمة  
 Table 9-4: Supply boats movement of Saqr seaport in Ras Al Khaimah  
 2020-2024

Year	2020		2021		2022		2023		2024		السنة الربع
	قادمة In	مغادرة Out	قادمة In	مغادرة Out	قادمة In	مغادرة Out	قادمة In	مغادرة Out	قادمة In	مغادرة Out	
First quarter	171	171	141	141	208	208	180	180	218	218	الربع الأول
Second quarter	188	188	215	215	180	180	242	242	251	251	الربع الثاني
Third quarter	172	172	259	259	229	229	281	281	326	326	الربع الثالث
Fourth quarter	190	190	209	209	213	213	253	253	300	300	الربع الرابع
Total	721	721	824	824	830	830	956	956	1 095	1 095	الإجمالي

جدول 9-5: حركة السفن بميناء رأس الخيمة  
 Table 9-5: Movement of ships in Ras Al Khaimah Seaport  
 2024-2020

Year	2020		2021		2022		2023		2024		السنة الربع
	قادمة In	مغادرة Out	قادمة In	مغادرة Out	قادمة In	مغادرة Out	قادمة In	مغادرة Out	قادمة In	مغادرة Out	
First quarter	1	2	13	13	22	21	25	26	23	23	الربع الأول
Second quarter	14	11	12	14	19	18	32	30	10	9	الربع الثاني
Third quarter	23	22	15	17	40	39	53	51	6	8	الربع الثالث
Fourth quarter	16	18	23	26	43	45	44	46	3	5	الربع الرابع
Total	54	53	63	70	124	123	154	153	42	45	الإجمالي

المصدر: سلطة ميناء صقر البحري - رأس الخيمة RAK – Saqr Seaport Authority

جدول 9-6: حركة شحن البضائع في ميناء صقر البحري في رأس الخيمة  
Table 9-6: Cargo ship movement at Saqr seaport in Ras Al Khaimah  
2020-2024

Value in Tons											القيمة بالطن
Year	2020		2021		2022		2023		2024		السنة
Quarter	مفرغة Unloaded	محملة Loaded	مفرغة Unloaded	محملة Loaded	مفرغة Unloaded	محملة Loaded	مفرغة Unloaded	محملة Loaded	مفرغة Unloaded	محملة Loaded	الربع
First quarter	808 690	13 136 282	454 962	13 943 129	815 082	16 458 328	636 070	15 390 814	381 513	15 183 370	الربع الأول
Second quarter	649 278	7 480 764	1 047 519	13 856 169	337 420	14 112 934	629 584	15 074 678	742 828	15 117 340	الربع الثاني
Third quarter	539 851	10 875 487	599 138	13 923 274	496 094	13 352 955	585 370	15 065 754	545 012	14 709 652	الربع الثالث
Fourth quarter	688 590	13 884 938	849 129	16 319 282	369 206	14 446 621	672 552	16 183 404	1 194 732	16 087 753	الربع الرابع
Total	2 686 409	45 377 471	2 950 749	58 041 854	2 017 801	58 370 838	2 523 576	61 714 650	2 864 084	61 098 115	الإجمالي

جدول 9-7: حركة شحن البضائع في ميناء الجزيرة الحمراء في رأس الخيمة  
Table 9-7: Cargo ship movement at Al Jazeera Al Hamra seaport in Ras Al Khaimah  
2020-2024

Value in Tons											القيمة بالطن
Year	2020		2021		2022		2023		2024		السنة
Quarter	مفرغة Unloaded	محملة Loaded	مفرغة Unloaded	محملة Loaded	مفرغة Unloaded	محملة Loaded	مفرغة Unloaded	محملة Loaded	مفرغة Unloaded	محملة Loaded	الربع
First quarter	110 310	1 684	102 455	2 995	108 369	9 566	171 583	12 596	153 657	0	الربع الأول
Second quarter	111 877	0	68 083	4 230	137 273	11 154	199 964	7 135	111 974	17 582	الربع الثاني
Third quarter	103 358	604	97 821	0	130 686	7 137	219 966	6 993	138 404	17 739	الربع الثالث
Fourth quarter	67 048	4 123	86 371	3 470	183 909	4 566	237 568	3 429	230 125	31 561	الربع الرابع
Total	392 593	6 410	354 730	10 695	560 237	32 423	829 081	30 152	634 161	66 883	الإجمالي

المصدر: سلطة ميناء صقر البحري - رأس الخيمة RAK - Saqr Seaport Authority

جدول 9-8: عدد مركبات الأجرة والحافلات والركاب في رأس الخيمة  
 Table 9-8: Number of taxis, buses and passengers in Ras Al Khaimah  
 2020-2024

Year	2020	2021	2022	2023	2024	السنة
Detail						البيان
Number of taxis	840	840	850	850	894	عدد مركبات الأجرة
Number of trip by taxi	3 524 049	4 262 071	4 452 505	4 337 689	4 517 459	عدد رحلات مركبات الاجرة
Number of passengers by taxi	6 131 845	7 416 004	7 747 359	7 547 579	7 860 379	عدد المسافرين بمركبات الاجرة
Number of taxi drivers	845	1 041	890	957	929	عدد سائقي سيارة الأجرة
Number of internal buses	4	—	10	10	10	عدد الحافلات الداخلية
Number of internal bus trips	3 182	—	24 861	33 972	38 688	عدد رحلات الحافلات الداخلية
Number of internal bus passengers	59 498	—	228 778	289 722	308 676	ركاب الحافلات داخل الإمارة
Number of external buses	13	13	17	17	17	عدد الحافلات الخارجية
Number of external bus trips	11 768	17 804	16 767	21 886	22 792	عدد رحلات الحافلات الخارجية
Number of passengers by buses	227 632	350 699	523 692	569 772	632 052	عدد ركاب الحافلات الخارجية
Number of bus drivers	20	37	41	41	42	عدد سائقي الحافلات
Number of taxis ( Musharakah)	10	10	—	—	—	عدد مركبات الأجرة (مشاركة)
Number of trip (Musharakah)	1 751	—	—	—	—	عدد رحلات مركبات الاجرة (مشاركة)
Number of passnger by Musharakah	20 337	—	—	—	—	عدد المسافرين بمركبات مشاركة

المصدر: هيئة رأس الخيمة للمواصلات RAK Transport Authority

جدول 9-9: المركبات والآليات المسجلة لأول مرة في رأس الخيمة حسب صنف المركبة واللوحة  
Table 9-9: Newly registered vehicles and machinery in Ras Al Khaimah by type and plate  
2020-2024

Year		2020	2021	2022	2023	2024	السنة	الصنف
Type of vehicle	Motorcycle	420	615	391	210	896	دراجة نارية	صنف المركبة
	Light	16 036	17 535	2 256	1 116	12 890	خفيفة	
	Heavy	656	492	122	15	710	ثقيلة	
	Mini-bus	43	96	2	9	27	حافلة خفيفة	
	Bus	62	99	80	17	118	حافلة ثقيلة	
Machine	Light	48	71	25	6	90	خفيف	جهاز ميكانيكي
	Heavy	260	257	39	10	332	ثقيل	
Type of plate	Private	-	18 453	2 140	839	13 134	خاص	حسب اللوحة
	Public	-	97	168	254	1	عمومي	
	Govt.	-	1 585	18	20	13	حكومي	

المصدر: وزارة الداخلية - إدارة المرور والترخيص Ministry of Interior - Traffic and Licensing Department

جدول 9-10: المركبات والآليات المسجلة في رأس الخيمة  
 Table 9-10: Registered vehicles and machinery in Ras Al Khaimah  
 2024

Year	تسجيل لأول مرة New registration	تجديد Renewal	الاجمالي Total	السنة	
Type	Registration			نوع التسجيل الصف	
Type of vehicle	Motorcycle	1 294	2 003	3 297	دراجة نارية
	Light	24 378	102 662	127 040	خفيفة
	Heavy	1 383	5 608	6 991	ثقيلة
	Mini-bus	59	367	426	حافلة خفيفة
	Bus	210	855	1 065	حافلة ثقيلة
Machine	Light	110	536	646	خفيف
	Heavy	506	1 650	2 156	ثقيل
Type of plate	Private	25 339	107 761	133 100	خاص
	Public	1	57	58	عمومي
	Govt.	11	126	137	حكومي
Total	53 291	221 625	274 916	الإجمالي	

المصدر: وزارة الداخلية - إدارة المرور والترخيص Ministry of Interior - Traffic and Licensing Department

جدول 9-11: المركبات والآليات المجدد تسجيلها في رأس الخيمة حسب صنف المركبة واللوحة  
 Table 9-11: Renewed registration of vehicles and machinery in Ras Al Khaimah by type and plate  
 2020-2024

Year	2020	2021	2022	2023	2024	السنة	
Type						الصنف	
Type of vehicle	Motorcycle	127	431	129	1 223	2 003	دراجة نارية
	Light	13 570	8 449	3 799	78 356	102 662	خفيفة
	Heavy	187	385	255	1 432	5 608	ثقيلة
	Mini-bus	18	31	6	277	367	حافلة خفيفة
	Bus	38	54	19	702	855	حافلة ثقيلة
Machine	Light	4	59	45	437	536	خفيف
	Heavy	41	144	128	1 432	1 650	ثقيل
Type of plate	Private	13 535	9 365	3 898	82 198	107 761	خاص
	Public	17	94	3	562	57	عمومي
	Govt.	38	94	3	107	126	حكومي

المصدر: وزارة الداخلية - إدارة المرور والترخيص Ministry of Interior - Traffic and Licensing Department

جدول 9-12: رخص القيادة الصادرة في رأس الخيمة حسب نوع المركبة والإصدار  
Table 9-12: Driving licenses issued in Ras Al Khaimah by type of vehicle and type of issuing  
2024

Type of Vehicle	نوع المركبة	دراجة نارية Motorcycle	مركبة خفيفة Car	شاحنة Truck	حافلة خفيفة Mini-Bus	حافلة ثقيلة Bus	جهاز خفيف Light Machine	جهاز ثقيل Heavy Machine	الإجمالي Total	نوع المركبة
Type of Issuing	نوع الإصدار									نوع الإصدار
New *	* جديدة	602	13 612	967	2	46	24	239	15 492	* جديدة
Change	استبدال	266	1 302	7	4	4	3	10	1 596	استبدال
Renewal	تجديد	1 814	35 772	2 261	949	669	128	772	42 365	تجديد
Total	الإجمالي	2 682	50 686	3 235	955	719	155	1 021	59 453	الإجمالي

جدول 9-13: رخص القيادة الصادرة في رأس الخيمة حسب الجنسية ونوع الإصدار  
Table 9-13: Driving licenses issued in Ras Al Khaimah by nationality and type of issuing  
2024

Country	الدولة	الإمارات UAE	مجلس التعاون GCC	عرب Arab	الهند India	باكستان Pakistan	آخرون Others	الإجمالي Total
Issuing Status	حالة الإصدار							
New *	* جديدة	2 357	50	2 943	3 827	2 759	3 556	15 492
Change	استبدال	15	6	33	47	37	1 458	1 596
Renewal	تجديد	10 386	172	6 569	9 572	8 142	7 524	42 365
Total	الإجمالي	12 758	228	9 545	13 446	10 938	12 538	59 453

\* Includes temporary ,change for loss/damage & addition of a type

\*تشمل الرخص المؤقتة وبديل الفاقد والتالف وإضافة صنف

المصدر: وزارة الداخلية - إدارة المرور والترخيص Ministry of Interior - Traffic and Licensing Department



جدول 9-14: الحوادث والمخالفات المرورية والإصابات الناتجة عنها في رأس الخيمة  
Table 9-14: Road traffic accident and violations and resulting injuries in Ras Al Khaimah  
2020-2024


Year	2020	2021	2022	2023	2024	السنة
Detail						البيان
Number of accidents	132	233	287	268	172	عدد الحوادث
Number of deaths	26	44	34	43	30	عدد الوفيات
Number of injured	175	347	445	402	232	عدد المطابين
Number of traffic violations	323 561	444 371	491 885	478 466	481 200	عدد المخالفات

جدول 9-15: أسباب حوادث المرور والإصابات الناتجة عنها في رأس الخيمة  
Table 9-15: Causes of road traffic accidents and resulting injuries in Ras Al Khaimah  
2024

Careless attention to road users	الإصابات Casualties					سبب الحادث
	الحوادث Accidents	الوفيات Death	بليغة Severe	متوسطة Less severe	بسيطة Light	
Joining a road when not clear	24	1	3	15	8	عدم التأكد من خلو الطريق
Using the wrong lane	13	1	4	7	2	عدم الالتزام بخط السير
Insufficient distance between vehicles	24	8	10	10	15	عدم ترك مسافة كافية
Overspeeding	0	0	0	0	0	السرعة الزائدة
Pass at red traffic lights	1	2	0	0	1	عبور الإشارة الحمراء
Neglect and lack of discipline	37	8	12	18	5	الاهمال وعدم الانضباط
Abrupt deviation	23	3	5	17	8	الإنحراف المفاجئ
Other	50	7	16	20	26	أخرى
<b>Total</b>	<b>172</b>	<b>30</b>	<b>50</b>	<b>87</b>	<b>65</b>	<b>الإجمالي</b>

المصدر: وزارة الداخلية - إدارة المرور والترخيص Ministry of Interior - Traffic and Licensing Department

عدد صناديق البريد الخصوصية في رأس الخيمة  
Total number private post boxes in Ras Al Khaimah  
2020-2024



المصدر: Emirates Post- RAK برید الإمارات - رأس الخيمة

جدول 10-1: مكاتب و صناديق البريد والآلات البريدية في رأس الخيمة  
 Table 10-1: Post Offices, P.O boxes and postal machines in Ras Al Khaimah  
 2020-2024

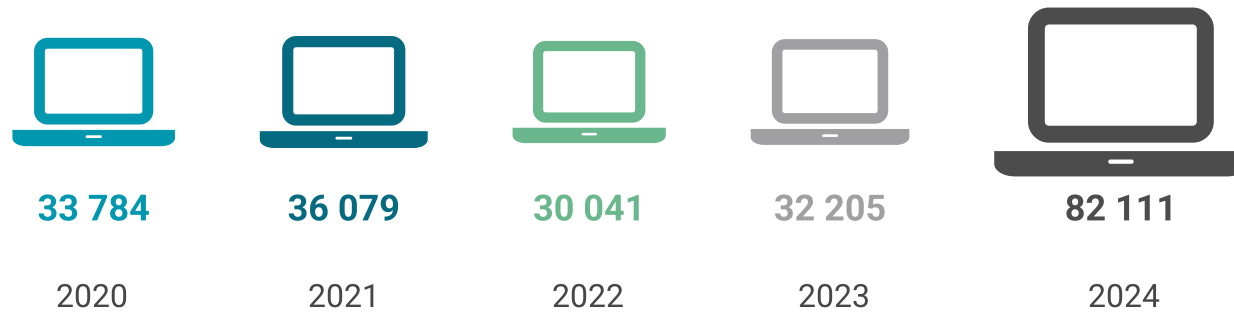
Year	2020	2021	2022	2023	2024	السنة
Indicator according to international standards						المؤشر حسب المعايير الدولية
Postal offices	6	6	6	6	6	مكاتب البريد
Postal agencies	3	3	3	0	0	الوكالات البريدية
Private post boxes	15 560	10 161	6 927	7 332	6 134	الصناديق الخصوصية
Letter boxes	39	39	37	37	33	صناديق جمع الرسائل
Offices rendering express mail service	6	6	6	6	6	المكاتب التي تستقبل خدمة البريد الممتاز
Franking machines	13	13	13	13	13	آلات التخليص

جدول 10-2: الحركة البريدية السنوية في رأس الخيمة  
 Table 10-2: Mail and parcels movement in Ras Al Khaimah  
 2020-2024

Year	2020	2021	2022	2023	2024	السنة
Type						النوع
Internal registered mail	69 793	43 063	18 263	40 085	46 460	البريد المسجل الداخلي
External registered mail	20 285	3 090	6 414	7 396	4 090	البريد المسجل الخارجي
Internal express mail	152 238	171 917	159 071	101 034	95 398	البريد الممتاز الداخلي
External express mail	4 067	4 394	3 592	5 746	8 884	البريد الممتاز الخارجي
Internal parcels	101	49	40	47	28	الطرود الداخلي
External parcels	6 136	4 341	2 851	2 584	2 663	الطرود الخارجي

المصدر: Emirates Post- RAK - رأس الخيمة الإمارات

عدد اشتراكات النطاق العريض الثابت - الباقة الثنائية (الانترنت + خط ثابت)  
Total number of double play - internet broadband subscriptions  
2020-2024



جدول 10-3: مجموع المشتركين في خدمات الاتصالات في رأس الخيمة \*  
Table 10-3: Total subscribers to the telecommunication services in Ras Al Khaimah\*  
2020-2024

Year	2020	2021	2022	2023	2024	السنة
Services						نوع الخدمة
Total number of fixed telephone subscriptions (**)	60142	62329	60632	57275	56063	(**) عدد خطوط الهاتف الثابت
Total number of active mobile subscriptions	628179	625826	653163	678121	674300	عدد الاشتراكات الفعالة للهاتف المتحرك
Total number of standalone internet broadband subscriptions	12318	11707	27454	26925	24748	عدد اشتراكات النطاق العريض الثابت- الباقة الأحادية (الانترنت فقط)
Total number of double play- internet broadband subscriptions	33784	36079	30041	32205	82111	عدد اشتراكات النطاق العريض الثابت- الباقة الثنائية (الانترنت + خط ثابت)
Total number of triple play- internet broadband subscriptions	40219	49181	48462	48357	-	عدد اشتراكات النطاق العريض الثابت- الباقة الثلاثية (الانترنت + خط ثابت + تلفزيون)
Total internet broadband subscriptions	86321	96967	105957	107487	106859	مجموع اشتراكات إنترنت النطاق العريض

\* Aggregated data of both Etisalat & Du

\*\* Total fixed telephony lines include public payphone units

\* البيانات المجمعة من كل من إتصالات و دو  
\*\* مجموع خطوط الهاتف الثابت تشمل وحدات الهاتف العمومي

المصدر: هيئة تنظيم اتصالات ( البيانات على مستوى دولة الإمارات العربية المتحدة ) (Data on UAE Level) Telecommunications Regulatory Authority

عدد وثائق التأمين الصادرة في رأس الخيمة  
Number of insurance policies issued in Ras Al Khaimah  
2020-2024



المصدر: هيئة التأمين Insurance Authority

جدول 11-1 : عدد وثائق التأمين الصادرة في رأس الخيمة حسب نوع التأمين  
Table 11-1: Number of insurance policies issued in Ras Al Khaimah by type  
2020-2024

Year	2020	2021	2022	2023	2024	السنة
Detail						البيان
Properties & liabilities insurance	150 406	170 540	481 619	1 028 764	1 105 488	التأمين على الممتلكات والمسؤوليات
Life insurance	962	3 561	1 769	2 226	2 356	التأمين على الحياة
Total	151 368	174 101	483 388	1 030 989	1 107 844	الإجمالي

جدول 11-2: أقساط إعادة التأمين والتعويضات المدفوعة في رأس الخيمة  
Table 11-2: Reinsurance premiums and claims paid in Ras Al Khaimah  
2020-2024

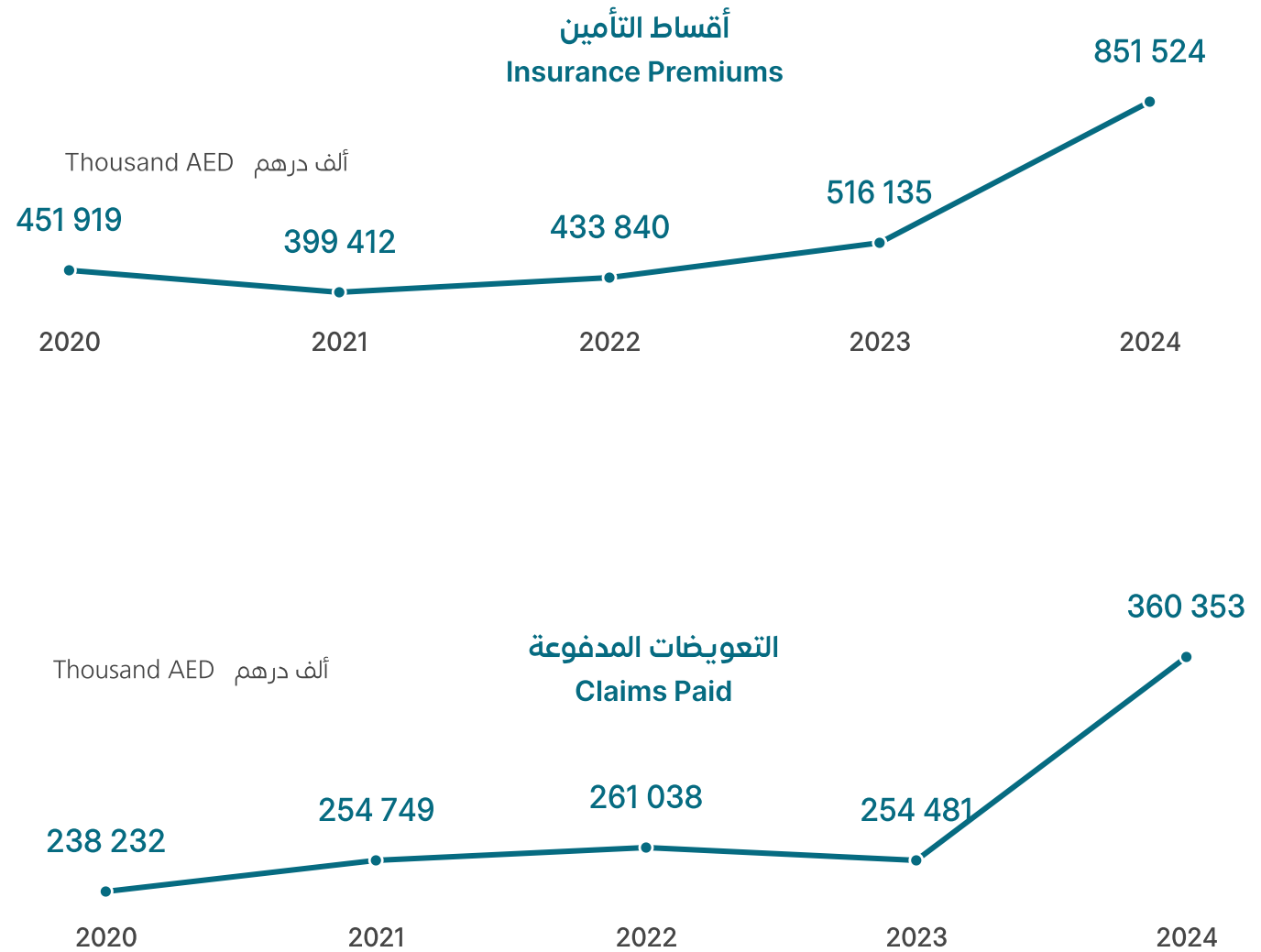
Value in thousand AED

القيمة بالآلاف درهم

Year		2020	2021	2022	2023	2024	السنة
Details							البيان
Reinsurance ceded premiums	Properties & liabilities insurance	104 983	93 601	99 408	133 966	393 490	التأمين على الممتلكات والمسؤوليات
	Life insurance	49 961	42 539	45 403	48 533	55 432	التأمين على الحياة
	Total	154 944	136 139	144 811	182 499	448 922	الإجمالي
Reinsurance ceded - claims paid	Properties & liabilities insurance	60 775	41 911	393 207	62 008	104 847	التأمين على الممتلكات والمسؤوليات
	Life insurance	31 893	35 752	156 717	31 733	23 503	التأمين على الحياة
Total		92 669	77 664	549 924	93 741	128 350	الإجمالي

المصدر: هيئة التأمين Insurance Authority

أقساط التأمين والتعويضات المدفوعة في رأس الخيمة  
Insurance premiums & claims paid in Ras Al Khaimah  
2020-2024



المصدر: هيئة التأمين Insurance Authority

جدول 11-3: أقساط التأمين والتعويضات المدفوعة في رأس الخيمة  
 Table 11-3: Insurance premiums & claims paid in Ras Al Khaimah  
 2020-2024

Value in thousand AED							القيمة بالآلاف درهم
Year	2020	2021	2022	2023	2024	السنة	
Details	البيان						
Gross Written Premiums	Properties & Liabilities Insurance	292 819	269 689	316 910	397 255	717 897	التأمين على الممتلكات والمسؤوليات
	Life Insurance	159 100	129 723	116 931	118 880	133 627	التأمين على الحياة
	Total	451 919	399 412	433 840	516 135	851 524	الإجمالي
Claims Paid	Properties & Liabilities Insurance	167 206	194 081	199 039	193 612	290 985	التأمين على الممتلكات والمسؤوليات
	Life Insurance	71 026	60 668	61 998	60 869	69 368	التأمين على الحياة
	Total	238 232	254 749	261 038	254 481	360 353	الإجمالي

المصدر: هيئة التأمين Insurance Authority

# القوى العاملة والإحصاءات الاجتماعية

## Labour Force and Social Statistics



الإحصاءات الحيوية  
Vital Statistics



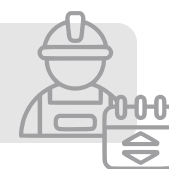
الصحة  
Health



الثقافة  
Culture



الرعاية الاجتماعية  
Social Welfare



القوى العاملة  
Labour Force



التعليم  
Education

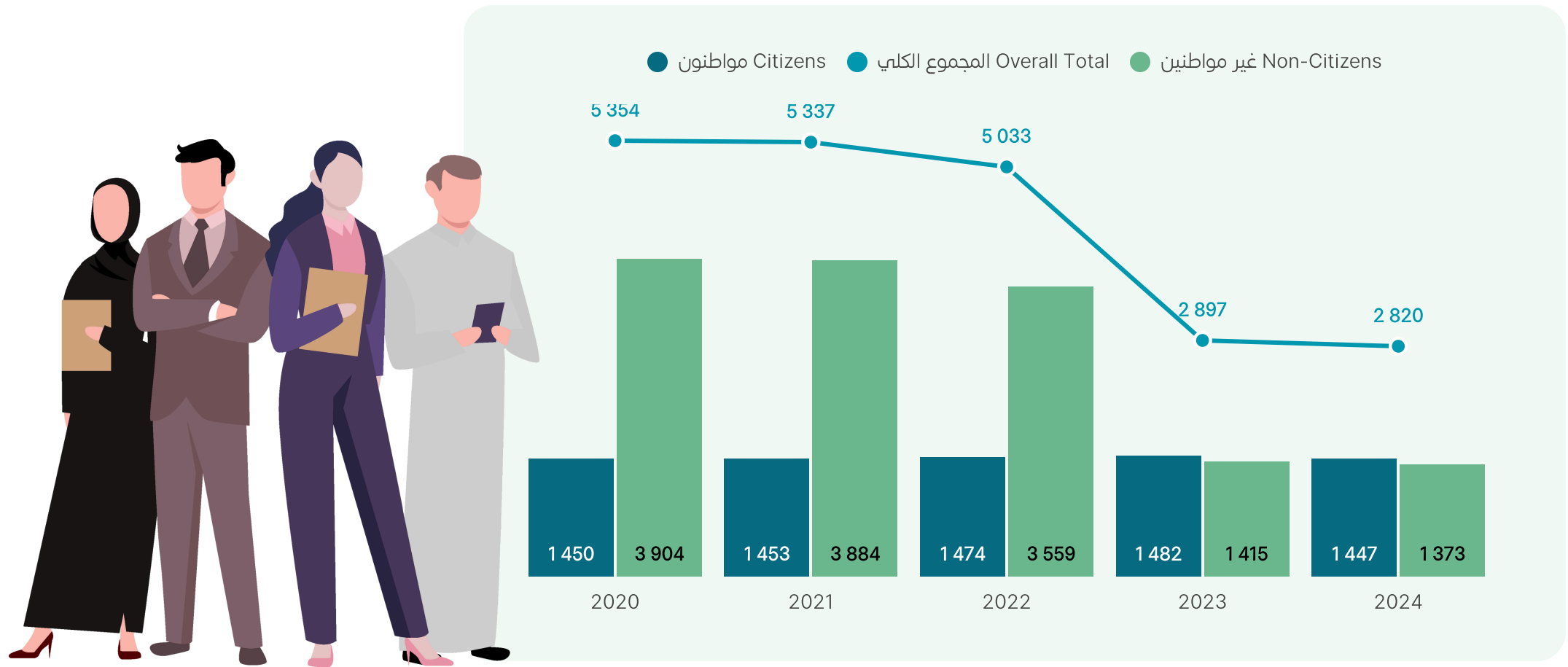


الأمن و القضاء  
Security and Judiciary



المساجد والأوقاف  
Mosques and Endowments

عدد المشتغلين في الجهات الحكومية المحلية في رأس الخيمة حسب النوع والجنسية  
 Number of employees in local Government in Ras Al Khaimah by gender & nationality  
 2020- 2024



المصدر: دائرة الموارد البشرية Source: Human Resources Department

جدول 12-1: عدد المشتغلين في الجهات الحكومية المحلية في رأس الخيمة حسب النوع والجنسية  
Table 12-1: Number of employees in local Government entities in Ras Al Khaimah by gender & nationality  
2020- 2024

المجموع الكلي Overall Total			غير مواطنين Non-Citizens			مواطنون Citizens			السنة
الإجمالي Total	إناث Females	ذكور Males	الإجمالي Total	إناث Females	ذكور Males	الإجمالي Total	إناث Females	ذكور Males	البيان
5 354	1 102	4 252	3 904	139	3 765	1 450	963	487	2020
5 337	1 136	4 201	3 884	152	3 732	1 453	984	469	2021
5 033	1 129	3 904	3 559	135	3 424	1 474	994	480	2022
2 897	1 102	1 795	1 415	113	1 302	1 482	989	493	2023
2 820	1 093	1 727	1 373	115	1 258	1 447	978	469	2024

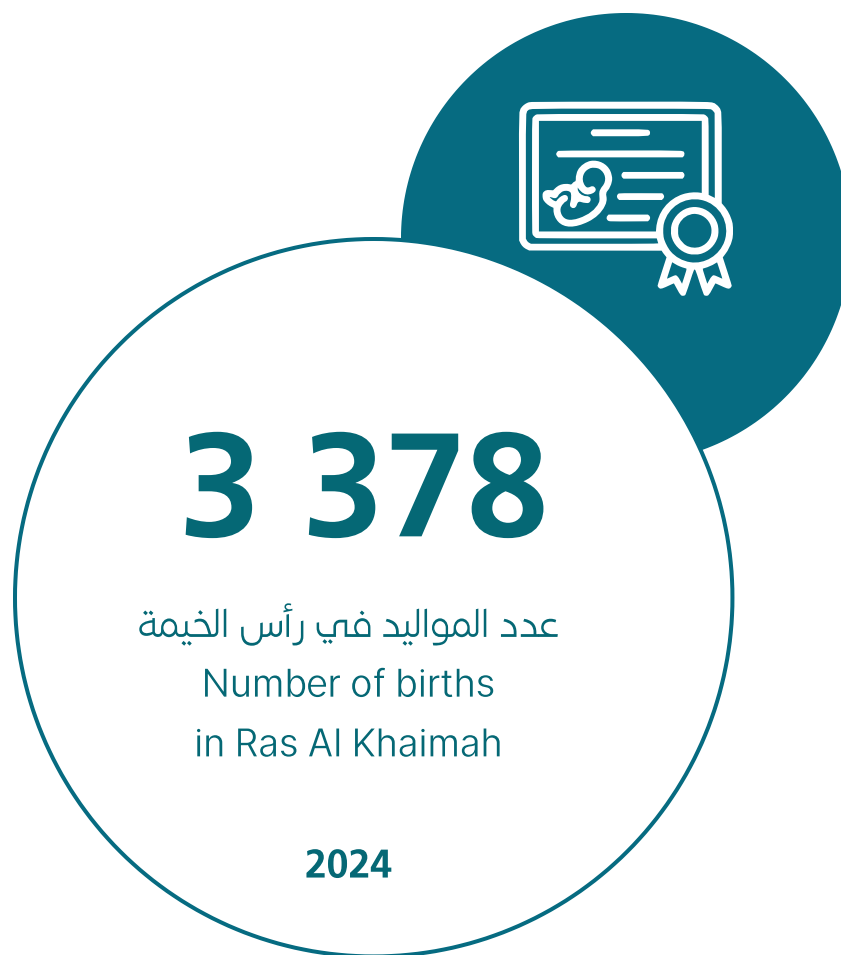
جدول 12-2: عدد المشتغلين في الجهات الحكومية المحلية المستقلة في رأس الخيمة حسب النوع  
Table 12-2: Number of employees in local independent Government entities in Ras Al Khaimah by gender & nationality  
2020-2023\*

المجموع الكلي Overall Total			غير مواطنين Non-Citizens			مواطنون Citizens			السنة
الإجمالي Total	إناث Females	ذكور Males	الإجمالي Total	إناث Females	ذكور Males	الإجمالي Total	إناث Females	ذكور Males	البيان
3 213	558	2 655	2 355	254	2 101	858	304	554	2020
3 322	567	2 755	2 382	258	2 124	940	309	631	2021
1 747	308	1 439	1 540	165	1 375	207	143	64	2022
1 833	374	1 459	1 603	206	1 397	230	168	62	2023

\*Data for 2024 are not available

\*بيانات 2024 غير متوفرة

المصدر: دائرة الموارد البشرية Human Resources Department

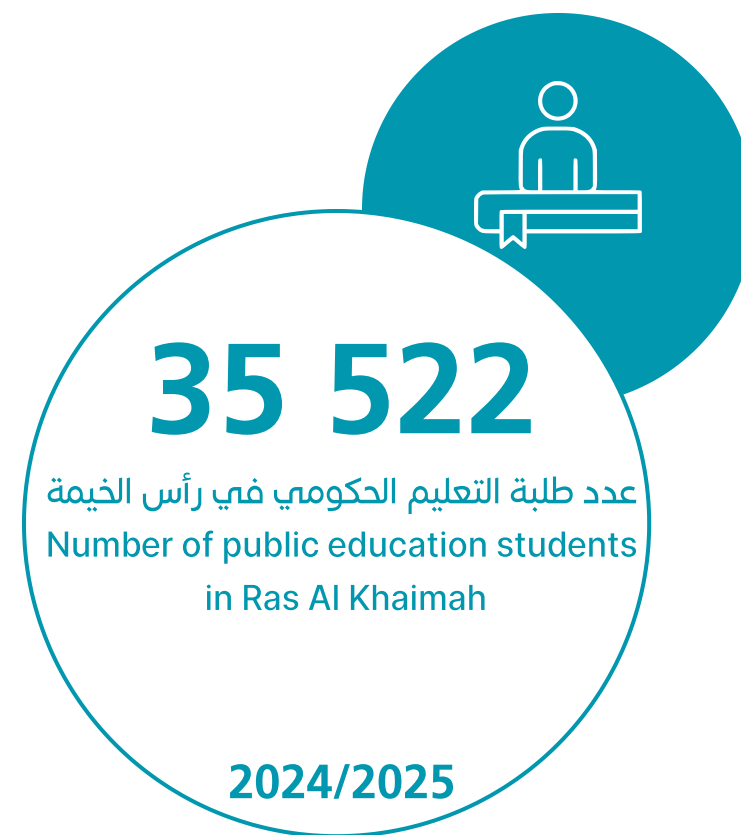


المصدر: مؤسسة الإمارات للخدمات الصحية  
Source: Emirates Health Services



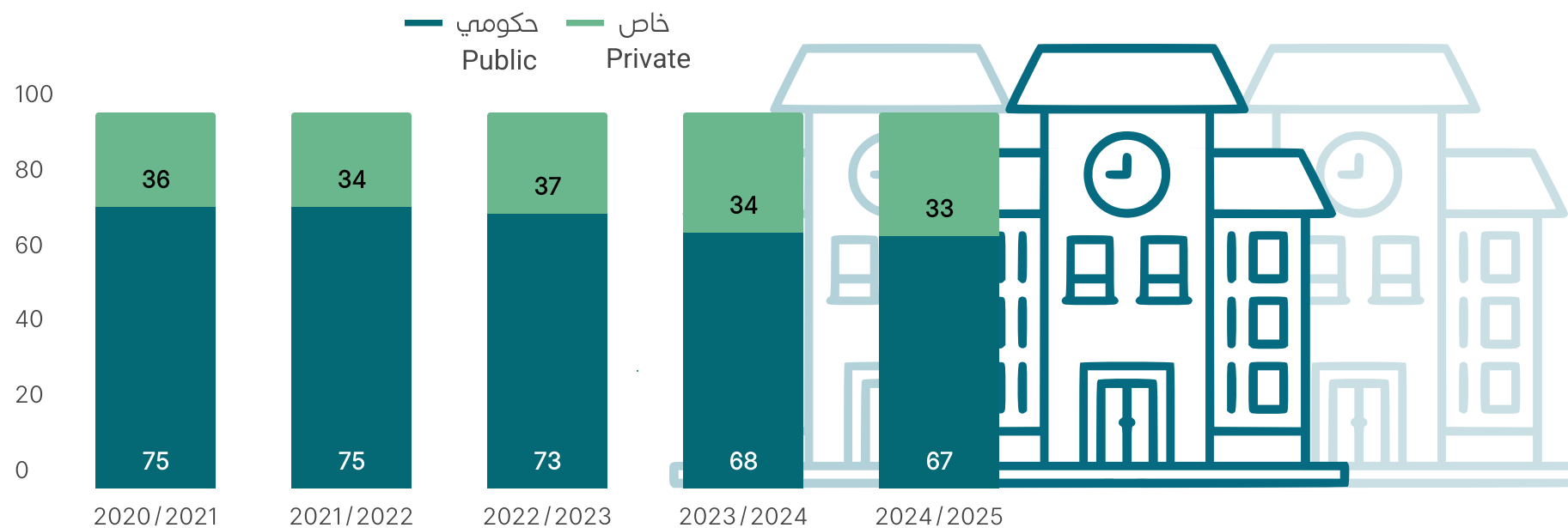
المصدر: دائرة محاكم رأس الخيمة  
Source: RAK Courts Department

## التعليم الحكومي Public education



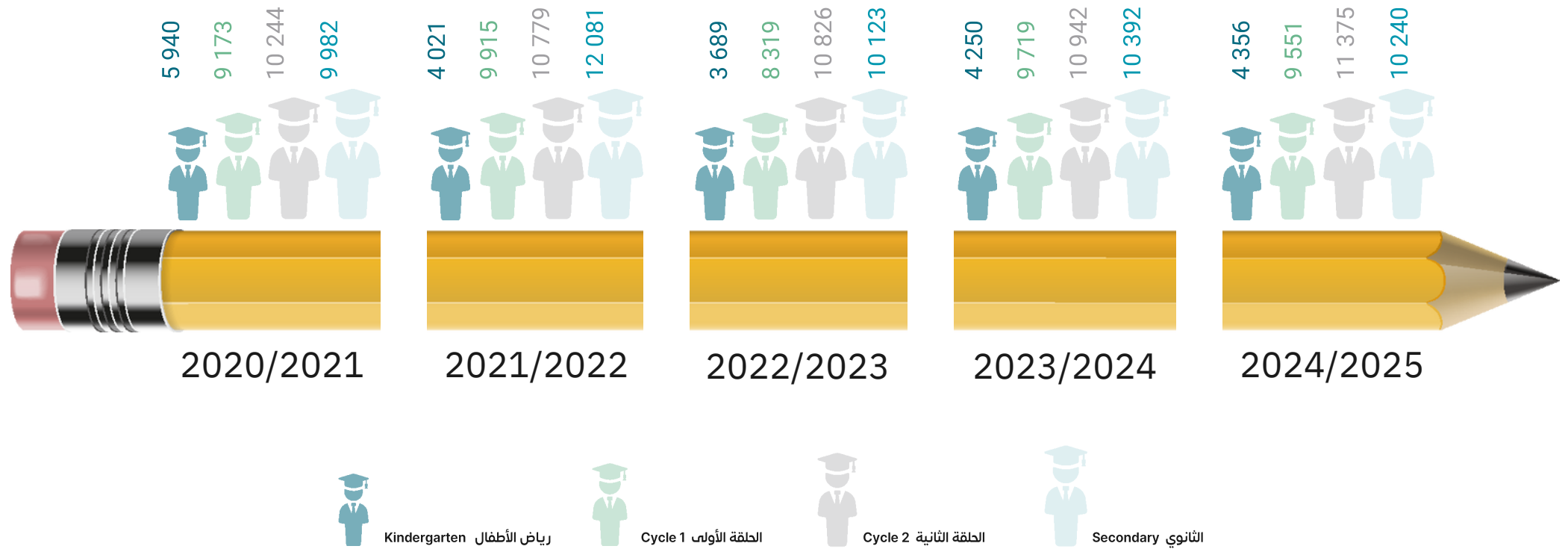
المصدر: وزارة التربية والتعليم ودائرة رأس الخيمة للمعرفة Source: Ministry of Education and RAK Department of Knowledge

عدد مدارس التعليم الحكومي و الخاص في رأس الخيمة  
Number of public and private education schools in Ras Al Khaimah  
2020-2024



المصدر: وزارة التربية والتعليم ودائرة رأس الخيمة للمعرفة Source: Ministry of Education and RAK Department of Knowledge

توزيع طلبة التعليم الحكومي في رأس الخيمة حسب المراحل الدراسية  
Distribution of public education students in Ras Al Khaimah by school level  
2020-2024



المصدر: وزارة التربية والتعليم ودائرة رأس الخيمة للمعرفة Source: Ministry of Education and RAK Department of Knowledge

جدول 14-1: توزيع طلبة التعليم الحكومي في رأس الخيمة حسب المراحل الدراسية والنوع  
 Table 14-1: Distribution of public education students in Ras Al Khaimah by school level and gender  
 2020-2024

الإجمالي Grand Total	الثانوي Secondary	الحلقة الثانية Cycle 2	الحلقة الأولى Cycle 1	رياض الأطفال Kindergarten	النوع Gender	السنة Year
17 730	5 072	5 191	4 514	2 953	Male ذكر	2020/2021
17 609	4 910	5 053	4 659	2 987	Female أنثى	
35 339	9 982	10 244	9 173	5 940	Total المجموع	
19 333	6 828	5 557	4 902	2 046	Male ذكر	2021/2022
17 463	5 253	5 222	5 013	1 975	Female أنثى	
36 796	12 081	10 779	9 915	4 021	Total المجموع	
16 565	5 076	5 471	4 138	1 880	Male ذكر	2022/2023
16 392	5 047	5 355	4 181	1 809	Female أنثى	
32 957	10 123	10 826	8 319	3 689	Total المجموع	
17 729	5 140	5 535	4 903	2 151	Male ذكر	2023/2024
17 574	5 252	5 407	4 816	2 099	Female أنثى	
35 303	10 392	10 942	9 719	4 250	Total المجموع	
17841	5051	5729	4826	2235	Male ذكر	2024/2025
17681	5189	5646	4725	2121	Female أنثى	
35 522	10 240	11 375	9 551	4 356	Total المجموع	

المصدر: وزارة التربية والتعليم ودائرة رأس الخيمة للمعرفة Source: Ministry of Education and RAK Department of Knowledge

جدول 14-2: توزيع فصول التعليم الحكومي في رأس الخيمة حسب المراحل الدراسية  
 Table 14-2: Distribution of public education classes in Ras Al Khaimah by school level  
 2020-2024

الإجمالي Grand Total	الثانوي Secondary	الحلقة الثانية Cycle 2	الحلقة الأولى Cycle 1	رياض الأطفال Kindergarten	السنة Year
1 428	442	399	377	210	2020/2021
1 564	518	459	412	175	2021/2022
1 300	441	391	307	161	2022/2023
1 373	440	393	369	171	2023/2024
1 382	430	414	362	176	2024/2025

جدول 14-3: توزيع مدارس التعليم الحكومي في رأس الخيمة حسب المراحل الدراسية  
 Table 14-3: Distribution of public education schools in Ras Al Khaimah by school level  
 2020-2024

الإجمالي Grand Total	حلقات مشتركة Common Cycles	الثانوي Secondary	الحلقة الثانية Cycle 2	الحلقة الأولى Cycle 1	رياض الأطفال Kindergarten	السنة Year
75	-	38	11	16	10	2020/2021
75	-	31	14	16	14	2021/2022
73	-	34	12	14	13	2022/2023
68	-	32	10	15	11	2023/2024
67	26	10	9	11	11	2024/2025


المصدر: وزارة التربية والتعليم ودائرة رأس الخيمة للمعرفة Source: Ministry of Education and RAK Department of Knowledge

جدول 14-4: توزيع معلمي التعليم الحكومي في رأس الخيمة حسب المراحل الدراسية  
 Table 14-4: Distribution of public education teachers in Ras Al Khaimah by school level  
 2020-2024

الإجمالي Grand Total	حقات مشتركة Common Cycles	الثانوي Secondary	الحلقة الثانية Cycle 2	الحلقة الأولى Cycle 1	رياض الأطفال Kindergarten	السنة Year
2 226	368	625	442	562	229	2020/2021
2 445	1 044	462	342	442	155	2021/2022
2 797	1 064	546	454	521	212	2022/2023
2 924	349	572	478	1 284	241	2023/2024
2 448	768	525	392	541	222	2024/2025

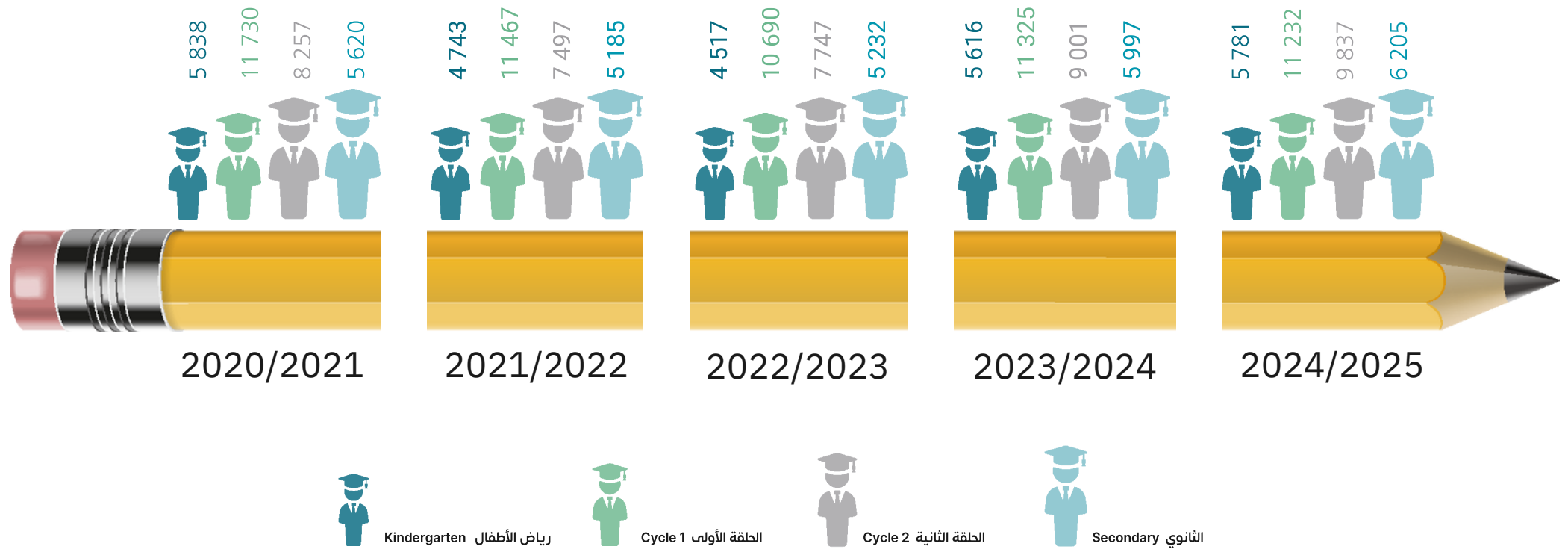
المصدر: وزارة التربية والتعليم ودائرة رأس الخيمة للمعرفة Source: Ministry of Education and RAK Department of Knowledge

## التعليم الخاص Private education



المصدر: وزارة التربية والتعليم ودائرة رأس الخيمة للمعرفة Source: Ministry of Education and RAK Department of Knowledge

توزيع طلبة التعليم الخاص في رأس الخيمة حسب المراحل الدراسية  
Distribution of private education students by school level  
2020-2024



المصدر: وزارة التربية والتعليم ودائرة رأس الخيمة للمعرفة Source: Ministry of Education and RAK Department of Knowledge

جدول 14-5: توزيع طلبة التعليم الخاص في رأس الخيمة حسب المراحل الدراسية والنوع  
 Table 14-5: Distribution of private education students in Ras Al Khaimah by school level and gender  
 2020-2024

الإجمالي Grand Total	الثانوي Secondary	الحلقة الثانية Cycle 2	الحلقة الأولى Cycle 1	رياض الأطفال Kindergarten	النوع Gender	السنة Year
16 266	2 773	4 350	6 100	3 043	Male ذكر	2020/2021
15 179	2 847	3 907	5 630	2 795	Female أنثى	
31 445	5 620	8 257	11 730	5 838	Total المجموع	2021/2022
15 165	2 650	4 003	6 017	2 495	Male ذكر	
13 727	2 535	3 494	5 450	2 248	Female أنثى	2022/2023
28 892	5 185	7 497	11 467	4 743	Total المجموع	
14 675	2 646	4 119	5 580	2 330	Male ذكر	2023/2024
13 511	2 586	3 628	5 110	2 187	Female أنثى	
28 186	5 232	7 747	10 690	4 517	Total المجموع	2024/2025
16 577	3 010	4 750	5 910	2 907	Male ذكر	
15 362	2 987	4 251	5 415	2 709	Female أنثى	2024/2025
31 939	5997	9001	11325	5616	Total المجموع	
17 193	3 148	5 161	5 855	3 029	Male ذكر	2024/2025
15 862	3 057	4 676	5 377	2 752	Female أنثى	
33 055	6 205	9 837	11 232	5 781	Total المجموع	

المصدر: وزارة التربية والتعليم ودائرة رأس الخيمة للمعرفة Source: Ministry of Education and RAK Department of Knowledge

جدول 14-6: توزيع فصول التعليم الخاص في رأس الخيمة حسب المراحل الدراسية  
 Table 14-6: Distribution of private education classes in Ras Al Khaimah by school level  
 2020-2024

الإجمالي Grand Total	الثانوي Secondary	الحلقة الثانية Cycle 2	الحلقة الأولى Cycle 1	رياض الأطفال Kindergarten	السنة Year
1 109	219	295	394	201	2020/2021
1 410	286	403	534	187	2021/2022
1 255	252	352	444	207	2022/2023
1 328	281	368	440	239	2023/2024
1 322	248	393	450	231	2024/2025

جدول 14-7: توزيع مدارس التعليم الخاص في رأس الخيمة حسب المرحلة والنوع للعام الدراسي  
 Table 14-7: Distribution of private education schools in Ras Al Khaimah by school stage and gender  
 2020-2024

الإجمالي Grand Total	الثانوي Secondary	الحلقة الثانية Cycle 2	الحلقة الأولى Cycle 1	رياض الأطفال Kindergarten	السنة Year
36	24	10	-	2	2020/2021
34	25	8	1	0	2021/2022
37	27	9	1	0	2022/2023
34	24	9	1	0	2023/2024
33	24	8	1	0	2024/2025

المصدر: وزارة التربية والتعليم ودائرة رأس الخيمة للمعرفة Source: Ministry of Education and RAK Department of Knowledge

جدول 8-14: توزيع معلمي التعليم الخاص في رأس الخيمة حسب المرحلة والنوع للعام الدراسي  
 Table14-8: Distribution of private education teachers in Ras Al Khaimah by school stage and gender  
 2020-2024

الإجمالي Grand Total	حلقات مشتركة Common Cycles	الثانوي Secondary	الحلقة الثانية Cycle 2	الحلقة الأولى Cycle 1	رياض الأطفال Kindergarten	السنة Year
445	199	88	41	77	40	2020/2021
2 041	1 600	201	68	152	20	2021/2022
1 059	770	92	64	94	39	2022/2023
2 038	1 695	113	63	109	58	2023/2024
2 078	1 662	82	108	165	61	2024/2025

المصدر: وزارة التربية والتعليم ودائرة رأس الخيمة للمعرفة Source: Ministry of Education and RAK Department of Knowledge



# 1 046

عدد الأسرة في المستشفيات الحكومية  
في رأس الخيمة

Number of beds in government  
hospitals in RAK

2024



# 21

عدد مراكز الرعاية الصحية الأولية  
الحكومية في رأس الخيمة  
Number of government primary  
healthcare centers in RAK

2024

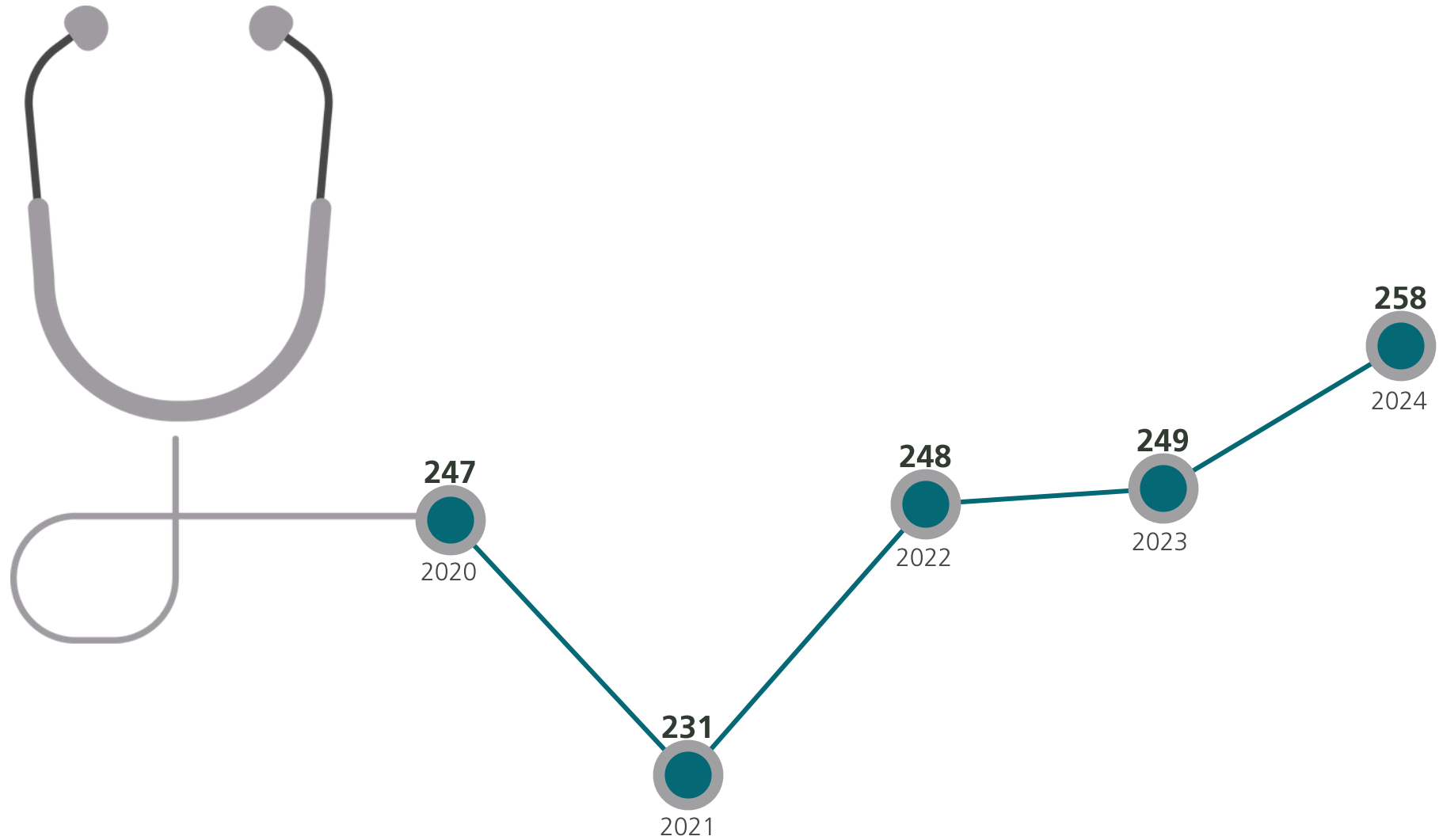


# 6

عدد المستشفيات الحكومية  
في رأس الخيمة  
Number of government hospitals  
in RAK

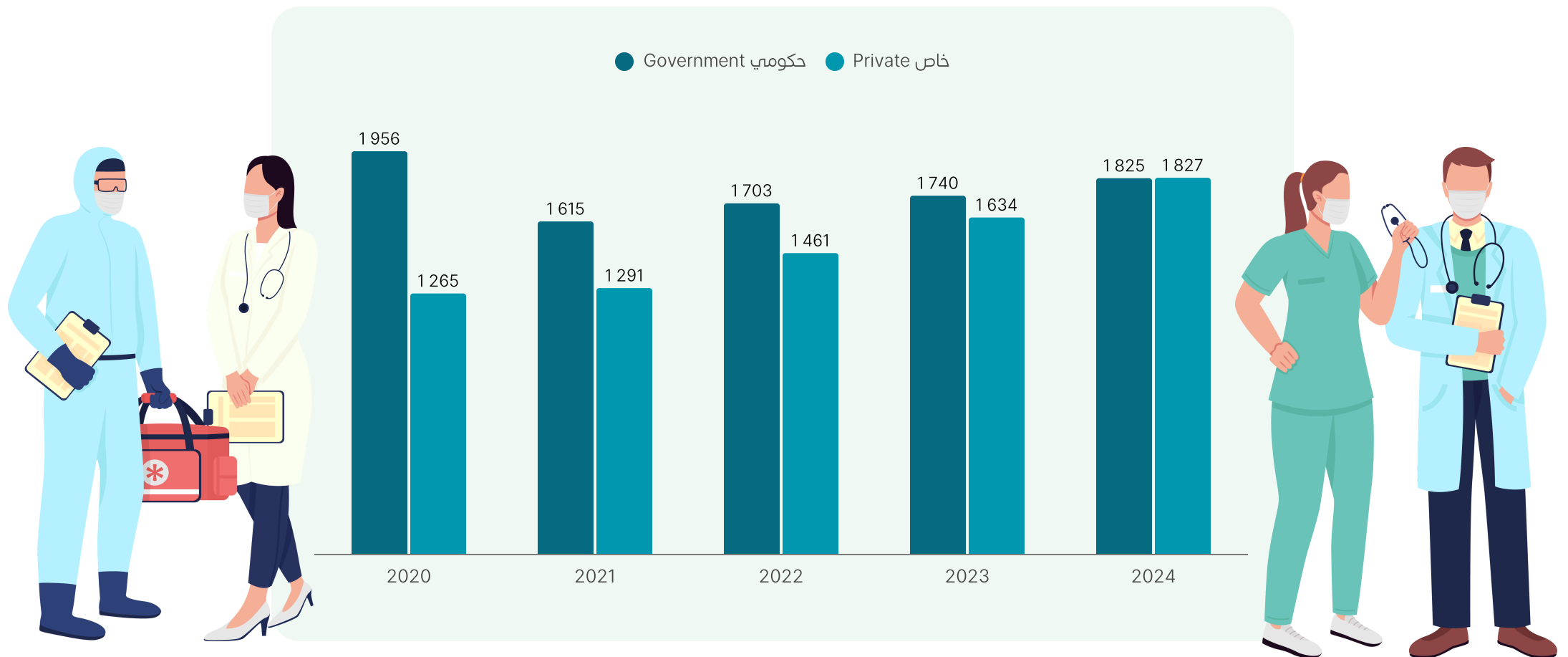
2024

عدد المستشفيات والمراكز الطبية الخاصة برأس الخيمة  
Number of private hospitals and medical centers in Ras Al Khaimah  
2020-2024



المصدر: وزارة الصحة ووقاية المجتمع، مؤسسة الإمارات للخدمات الصحية Source: Ministry of Health and Prevention, Emirates Health Services

العمالة بالمستشفيات والمراكز الصحية برأس الخيمة  
Employment in hospitals and health centers in Ras Al Khaimah  
2020-2024



المصدر: وزارة الصحة ووقاية المجتمع، مؤسسة الإمارات للخدمات الصحية Source: Ministry of Health and Prevention, Emirates Health Services

جدول 15-1: المنشآت الصحية الحكومية في رأس الخيمة  
 Table 15-1: Government medical establishments in Ras Al Khaimah  
 2020-2024

Year	2020	2021	2022	2023	2024	السنة
Detail						البيان
Hospitals	6	5	5	6	6	المستشفيات
Primary Health Care Centers	18	17	17	19	21	مراكز الرعاية الصحية الأولية

جدول 15-2: المستشفيات الحكومية والعاملون فيها والمترددون عليها وحالات الدخول في رأس الخيمة  
 Table 15-2: government hospitals, employment, patients, and admissions in Ras Al Khaimah  
 2020-2024

Year	2020	2021	2022	2023	2024	السنة	
Type						الصف	
No. of hospitals	5	4	4	6	6	عدد المستشفيات	
No. of beds	641	500	395	1067*	1046*	عدد الأسرة	
Workers	Doctors	457	379	443	420	436	طبيب بشري
	Dentists	5	52	50	5	5	طبيب أسنان
	Pharmacists	35	-	-	89	127	صيدلي
	Nursing staff	1 088	892	992	992	1 016	هيئة تمريض
	Technicians	371	292	218	234	241	فني
	Total	1 956	1 615	1 703	1 740	1 825	الإجمالي
Repeated cases	285 584	8 162	8 649	—	—	الحالات المتكررة	
Admissions	17 427	64 725	73 375	18 720	18 965	حالات الدخول	

\*Includes operational and non-operational beds

\*تشمل عدد الأسرة المفعلة وغير مفعلة

المصدر: وزارة الصحة ووقاية المجتمع، مؤسسة الإمارات للخدمات الصحية Source: Ministry of Health and Prevention, Emirates Health Services

جدول 15-3: مؤشرات أداء المستشفيات الحكومية في رأس الخيمة حسب المستشفى  
 Table 15-3: Performance indicators of Government hospitals by hospital in Ras Al Khaimah  
 2024

معدل الأشغال Occupancy rate	متوسط مدة الإقامة Average of stay	أيام الإقامة Days of stay	عدد مرضى القسم الداخلي Number of inpatients	عدد الأسرة العاملة Number of functioning beds	المستشفى Hospital
52.80%	3.6	21 199	5 889	110	مستشفى طقر Saqr hospital
67.70%	7.8	31 638	4 065	128	مستشفى عبيدالله+مستشفى عبيدالله لعلاج كبار السن وامراض الشيخوخة Obeidella hospital+Obeidella geriatric hospital
43.00%	31	5 023	162	32	مستشفى شعم Shaam hospital
44.70%	2.8	13 208	4 790	81	مستشفى عبدالله بن عمران Abdulla Bin Omran hospital
55.50%	4.8	71 068	14 906	351	الإجمالي Total

المصدر: وزارة الصحة ووقاية المجتمع, مؤسسة الإمارات للخدمات الصحية Ministry of Health and Prevention, Emirates Health Services

جدول 15-4: عدد المستشفيات والمراكز الطبية الخاصة حسب السنوات في رأس الخيمة  
 Table 15-4: Number of private hospitals and medical centers by year in Ras Al Khaimah  
 2020-2024

Year	2020	2021	2022	2023	2024	السنة
Facility classification						الوحدة الطبية
Diagnosis Center	5	6	6	7	6	مراكز التشخيص
General Clinic	9	11	11	11	12	العيادات العامة
General Dental Clinic	22	15	19	19	16	عيادات الأسنان العامة
Hospital	1	1	1	1	1	المستشفيات
Medical Center	78	78	87	106	108	المراكز الطبية
One Day Hospital	2	2	2	3	3	مستشفى اليوم الواحد
Rehabilitation Center	57	50	55	37	58	مراكز إعادة التأهيل
School Clinic	53	52	54	52	41	عيادات المدارس
Specialty Clinic	20	16	13	13	13	عيادات تخصصية
<b>Total</b>	<b>247</b>	<b>231</b>	<b>248</b>	<b>249</b>	<b>258</b>	<b>الإجمالي</b>

المصدر: وزارة الصحة ووقاية المجتمع, مؤسسة الإمارات للخدمات الصحية Source: Ministry of Health and Prevention, Emirates Health Services

جدول 15-5: العمالة بالمستشفيات والمراكز الصحية الخاصة حسب السنوات في رأس الخيمة  
 Table 15-5: Employment in private hospitals and health centers by year in Ras Al Khaimah  
 2020-2024

Year	2020	2021	2022	2023	2024	السنة
Facility classification						الوحدة الطبية
Diagnosis Center	17	19	23	22	19	مراكز التشخيص
General Clinic	19	41	37	46	60	العيادات العامة
General Dental Clinic	51	44	49	56	50	عيادات الأسنان العامة
Hospital	307	310	350	329	336	المستشفيات
Medical Center	613	629	742	913	1 064	المراكز الطبية
One Day Hospital	61	58	63	66	86	مستشفى اليوم الواحد
Rehabilitation Center	104	101	109	110	124	مراكز إعادة التأهيل
School Clinic	32	39	48	54	52	عيادات المدارس
Specialty Clinic	61	50	40	38	36	عيادات تخصصية
<b>Total</b>	<b>1 265</b>	<b>1 291</b>	<b>1 461</b>	<b>1 634</b>	<b>1 827</b>	<b>الإجمالي</b>

المصدر: وزارة الصحة ووقاية المجتمع، مؤسسة الإمارات للخدمات الصحية Ministry of Health and Prevention, Emirates Health Services



**427**

عدد الخبراء والمحامين والقضاة  
المسجلين برأس الخيمة  
Number of registered experts,  
lawyers, and judges in RAK  
2024



**99.6%**

نسبة القضايا المحكومة من المقدمة في  
محكمة الاستئناف  
Percentage of cases adjudicated out of  
filed cases at the court of appeal  
2024



**8 122**

إجمالي القضايا الجزائية في رأس الخيمة  
Total criminal cases in Ras Al Khaimah  
2024

المصدر: دائرة المحاكم برأس الخيمة Ras Al Khaimah Department of Courts

عدد الخبراء و المحامين والقضاة في رأس الخيمة  
Number of Experts, Lawyers and Judges in Ras Al Khaimah  
2020-2024



المصدر: دائرة المحاكم برأس الخيمة Ras Al Khaimah Department of Courts

نسبة القضايا المحكومة من المقدمة في محاكم رأس الخيمة  
Percentage of cases adjudicated out of filed cases in the courts of Ras Al Khaimah  
2020-2024



المصدر: دائرة المحاكم برأس الخيمة Ras Al Khaimah Department of Courts

جدول 16-1: عدد جرائم الجنايات والجناح المرتكبة في رأس الخيمة  
 Table 16-1: Number of felony and misdemeanour crimes committed in Ras Al Khaimah  
 2020-2024

Year	2020	2021	2022	2023	2024	السنة
Detail						البيان
Number of misdemeanors	5 655	8 846	9 066	10 218	7 715	عدد الجناح
Number of felonies	302	353	506	453	407	عدد الجنايات
Total criminal cases	5 957	9 199	9 572	10 671	8 122	إجمالي القضايا الجزائية

جدول 16-2: تدبير الوضع تحت المراقبة الإلكترونية والخدمة المجتمعية في رأس الخيمة  
 Table 16-2: Measures of electronic monitoring and community service in Ras Al Khaimah  
 2020-2024

Year	2020	2021	2022	2023	2024	السنة
Detail						البيان
Managing the situation under electronic monitoring	19	17	6	56	60	تدبير الوضع تحت المراقبة الإلكترونية
Community service management	-	-	1	29	46	تدبير الخدمة المجتمعية

المصدر: النيابة العامة في رأس الخيمة Public Prosecution of Ras Al Khaimah

جدول 16-3: عدد القضايا الجزائية في كل نيابة في رأس الخيمة  
 Table 16-3: Number of criminal cases in each prosecution office in Ras Al Khaimah  
 2020-2024

Year	2020	2021	2022	2023	2024	السنة
Detail						البيان
General Prosecution	662	584	511	483	664	النيابة الكلية
Family and Juvenile Prosecution	239	467	703	708	654	نيابة الأسرة و الأحداث
Fund Prosecution	793	1 149	1 628	1 416	1 471	نيابة الأموال
Al Jazeera Al Hamra Prosecution	129	253	191	194	259	نيابة الجزيرة الحمراء
The Naturalization and Residency Prosecution	1 031	2 783	2 743	4 232	2 464	نيابة الجنسية و الإقامة
Al Rams Prosecution	159	380	336	570	308	نيابة الرمس
Narcotics Prosecution	163	233	265	293	366	نيابة المخدرات
City Prosecution	515	967	1 118	713	549	نيابة المدينة
Traffic Prosecution	727	292	815	809	648	نيابة المرور
Al Mamourah Prosecution	1 494	2 046	1 154	1 132	665	نيابة المعمورة
Lack of jurisdiction cases	45	45	108	121	74	قضايا عدم الاختصاص

المصدر: النيابة العامة في رأس الخيمة Public Prosecution of Ras Al Khaimah

جدول 16-4: عدد القضايا الصادر فيها الأمر الجزائي من النيابة العامة في رأس الخيمة ونسبة التصرف في القضايا  
 Table 16-4: Number of cases with a penal order issued by the Public Prosecution of Ras Al Khaimah and the case disposition rate  
 2020-2024

Year	2020	2021	2022	2023	2024	السنة
Detail						البيان
Number of cases with a criminal order issued by the prosecution	1 825	3 847	2 457	4 069	2 355	عدد القضايا الصادر فيها الأمر الجزائي من النيابة
Case disposal rate	100.00%	99.99%	99.99%	99.88%	98.80%	نسبة التصرف بالقضايا

جدول 16-5: عدد المحامين المسجلين في رأس الخيمة  
 Table 16-5: Number of Registered Lawyers in Ras Al Khaimah  
 2020-2024

Year	2020	2021	2022	2023	2024	السنة
Detail						البيان
Male Lawyers	109	110	103	100	114	المحامون الذكور
Female Lawyers	31	31	38	32	41	المحامون الإناث
Total	140	141	141	132	155	الإجمالي

المصدر: النيابة العامة في رأس الخيمة Public Prosecution of Ras Al Khaimah

جدول 16-6: عدد القضايا في المحكمة الابتدائية برأس الخيمة  
 Table 16-6: Number of cases at the court of first instance in Ras Al Khaimah  
 2020-2024

Year		2020	2021	2022	2023	2024	السنة
Details							البيان
Civil Lawsuits	Filed	830	825	1 191	1 408	1 499	المقدم
	Sentenced	817	809	1 182	1 399	1 463	المحكوم
Commercial Lawsuits	Filed	1 501	1 767	2 381	2 531	2 704	المقدم
	Sentenced	1 463	1 746	2 316	2 486	2 659	المحكوم
Labor Lawsuits	Filed	942	1 230	1 291	1 219	237	المقدم
	Sentenced	933	1 227	1 288	1 215	235	المحكوم
Personal Status Lawsuits	Filed	460	598	683	710	759	المقدم
	Sentenced	436	588	675	704	754	المحكوم
Urgent Lawsuits	Filed	155	186	95	64	71	المقدم
	Sentenced	155	184	92	60	65	المحكوم
Execution	Filed	22	12	5	13	39	المقدم
	Sentenced	21	11	5	11	38	المحكوم
Judicial Mediation	Filed	1	0	0	0	0	المقدم
	Sentenced	1	0	0	0	0	المحكوم
Total	Filed	3 911	4 618	5 646	5 945	5 309	المقدم
	Sentenced	3 826	4 565	5 558	5 875	5 214	المحكوم

المصدر: دائرة المحاكم برأس الخيمة Ras Al Khaimah Department of Courts

جدول 16-7: عدد القضايا في محكمة التمييز برأس الخيمة حسب النوع  
 Table 16-7: Number of cases at the Court of Cassation in Ras Al Khaimah by Type  
 2020-2024

Year		2020	2021	2022	2023	2024	السنة
Details							البيان
Civil Appeal	Filed	40	20	30	26	17	المقدم
	Sentenced	40	20	28	21	17	المحكوم
Commercial Appeal	Filed	55	46	39	64	98	المقدم
	Sentenced	54	44	39	58	93	المحكوم
labor Appeal	Filed	9	20	8	3	5	المقدم
	Sentenced	9	20	8	3	5	المحكوم
Penal Appeal (Prosecution)	Filed	157	141	185	194	230	المقدم
	Sentenced	156	140	185	193	230	المحكوم
Personal Status & Inheritance Appeal	Filed	81	86	124	95	115	المقدم
	Sentenced	81	78	112	84	113	المحكوم
Total	Filed	342	313	386	382	465	المقدم
	Sentenced	340	302	372	359	458	المحكوم

المصدر: دائرة المحاكم برأس الخيمة Ras Al Khaimah Department of Courts

جدول 16-8: القضايا في محكمة الاستئناف برأس الخيمة حسب النوع  
 Table 16-8: Number of cases at the court of appeal in Ras Al Khaimah by type  
 2020-2024

Year		2020	2021	2022	2023	2024	السنة
Details							البيان
Civil Lawsuits	Filed	195	184	160	120	107	Filed
	Sentenced	195	174	160	120	104	Sentenced
Commercial Lawsuits	Filed	243	219	219	299	356	Filed
	Sentenced	243	219	219	299	356	Sentenced
Labor Lawsuits	Filed	254	168	159	160	174	Filed
	Sentenced	254	167	159	160	174	Sentenced
Personal Status Lawsuits	Filed	201	281	311	303	280	Filed
	Sentenced	198	281	311	302	279	Sentenced
Total	Filed	893	852	849	882	917	المقدم
	Sentenced	890	841	849	881	913	المحكوم

المصدر: دائرة المحاكم برأس الخيمة Ras Al Khaimah Department of Courts

جدول 9-16: التوثيق والعقود والمحركات المسجلة / كاتب العدل في رأس الخيمة  
 Table 16-9: Notarizations, registered contracts and instruments / notary public in Ras Al Khaimah  
 2020-2024

Year	2020	2021	2022	2023	2024	السنة
Detail						البيان
Notarizations of Ras Al Khaimah First-Instance Courts (Notary Public)	25 425	37 913	26 399	38 615	23 235	توثيقات محكمة رأس الخيمة الابتدائية (كاتب العدل)

جدول 10-16: الخبراء والقضاة المقيدين بدائرة المحاكم برأس الخيمة حسب النوع  
 Table 16-10: Experts and judges registered in Ras Al Khaimah Department of Courts by gender  
 2020-2024

Year	2020	2021	2022	2023	2024	السنة	
Details						البيان	
Experts	Males	109	134	163	193	201	ذكور
	Females	8	12	16	21	21	إناث
	Total	117	146	179	214	222	الإجمالي
Judges	Males	70	67	53	52	50	ذكور
	Females	0	0	0	0	0	إناث
	Total	70	67	53	52	50	الإجمالي
Total	Males	179	201	216	245	251	ذكور
	Females	8	12	16	21	21	إناث
	Total	187	213	232	266	272	الإجمالي

المصدر: دائرة المحاكم برأس الخيمة Ras Al Khaimah Department of Courts

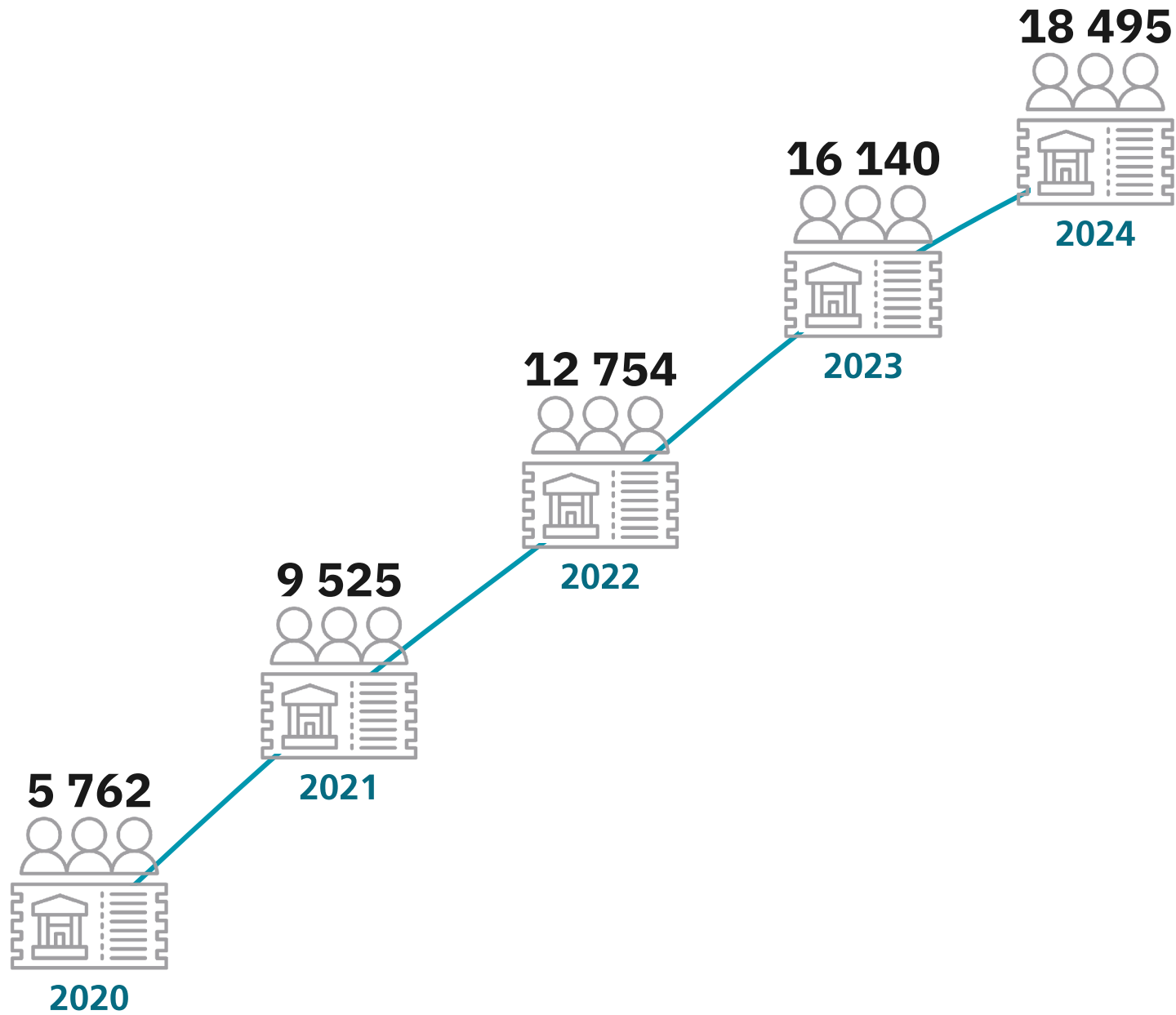


المصدر: مركز رأس الخيمة للمعارض  
Source: RAK Exhibition Center



المصدر: دائرة الآثار والمتاحف - رأس الخيمة  
Source : Department of Antiquities and Museums - RAK

عدد زوار متحف رأس الخيمة الوطني  
Number of visitors to Ras Al Khaimah National Museum  
2020-2024



المصدر: دائرة الآثار والمتاحف - رأس الخيمة - RAK Department of Antiquities and Museums

جدول 17-1: زوار متحف رأس الخيمة الوطني حسب الشهر  
 Table 17-1: Visitors to Ras Al Khaimah National Museum by month  
 2020-2024

Year	2020	2021	2022	2023	2024	السنة
Month						الشهر
January	1 244	872	1 122	1 206	1 711	يناير
February	1 434	531	1 036	1 281	1 909	فبراير
March	423	694	1 253	1 450	1 575	مارس
April	-	605	656	1 399	1 844	أبريل
May	-	648	1 222	1 693	1 850	مايو
June	-	406	622	1 233	1 163	يونيو
July	-	1 078	757	883	812	يوليو
August	-	536	643	849	1 089	أغسطس
September	-	573	568	1 492	1 037	سبتمبر
October	443	751	1 431	1 196	1 534	أكتوبر
November	426	1 098	1 579	1 470	2 049	نوفمبر
December	1 792	1 733	1 865	1 988	1 922	ديسمبر
Total	5 762	9 525	12 754	16 140	18 495	الإجمالي

المصدر: دائرة الآثار والمتاحف - رأس الخيمة - RAK Department of Antiquities and Museums

جدول 17-2: مؤشرات دائرة الآثار والمتاحف في رأس الخيمة  
 Table 17-2: Indicators of the Department of Antiquities and Museums in Ras Al Khaimah  
 2024

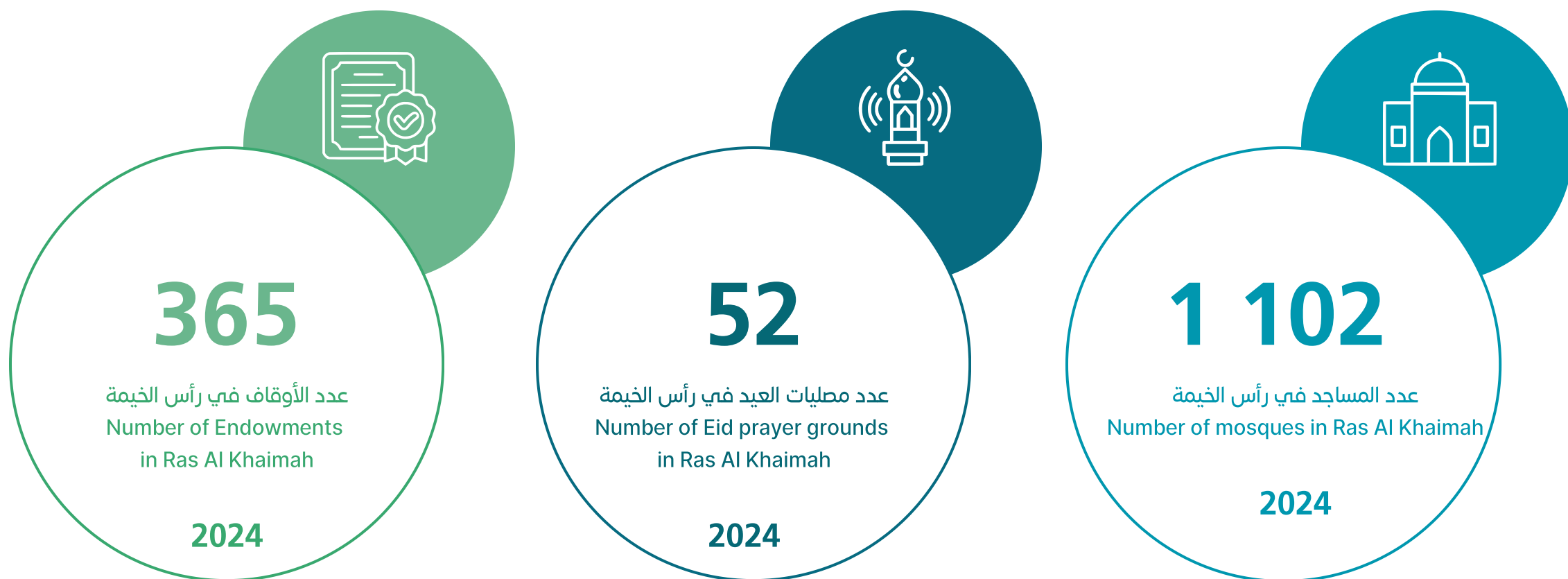
Year	2020	2021	2022	2023	2024	السنة
Indicator						المؤشر
Number of Cultural Activities	71	56	95	125	151	عدد الأنشطة الثقافية
Number of Research Studies	8	2	1	6	10	عدد الأبحاث
Number of Local / International Exhibitions	-	2	7	5	9	عدد المعارض المحلية / الدولية
Number of Restored Sites – Restoration	5	6	4	6	9	عدد المواقع المرممة – ترميم
Number of Restored Sites – Conservation	6	4	10	22	18	عدد المواقع المرممة – صيانة

المصدر: دائرة الآثار والمتاحف - رأس الخيمة - RAK Department of Antiquities and Museums

جدول 17-3: المعارض والفعاليات التي أقيمت على أرض مركز رأس الخيمة للمعارض  
Table 17-3: Exhibitions and events held at the Ras Al Khaimah Exhibition Center  
2024

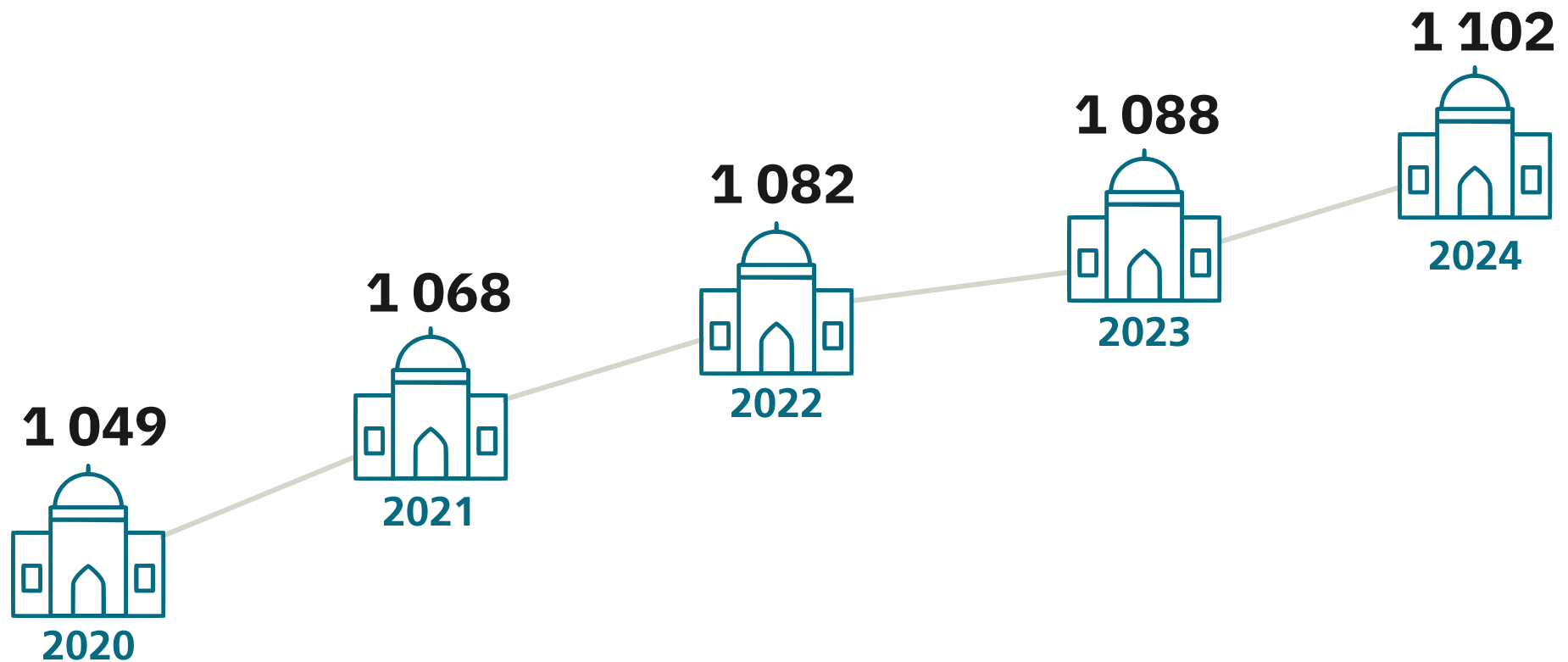
Exhibition Name	Exhibition Type	Month	عدد الزوار Number of visitors	مدة المعرض ( يوم ) Exhibition duration (day)	الشهر	نوع المعرض	اسم المعرض
Bride Exhibition	Consumer Exhibition	February	3 862	5	فبراير	معرض استهلاكي	معرض العروس
RAK Innovation Exhibition	Business / Specialized Event	February	1 900	7	فبراير	فعالية قطاع الأعمال / تخصصي	معرض رأس الخيمة للإبتكار
Arab Aviation Summit	Business / Specialized Event	February	2 500	2	فبراير	فعالية قطاع الأعمال / تخصصي	قمة العرب للطيران
Closing Ceremony of the Holy Quran Award – 22nd Edition	Social / Religious Event	March	800	2	مارس	فعالية إجتماعية / دينية	الحفل الختامي لجائزة القرآن الكريم – الدورة 22
Eid Al Adha Festival	Consumer Exhibition	May–June	49 434	30	مايو- يونيو	معرض استهلاكي	مهرجان عيد الأضحى
Al Nuaimi Electronics Exhibition	Consumer Exhibition	June	7 000	3	يونيو	معرض استهلاكي	معرض النعيمي للإلكترونيات
RAK Digital Assets Oasis Conference	Business / Specialized Event	October	1 800	1	أكتوبر	فعالية قطاع الأعمال / تخصصي	مؤتمر واحة رأس الخيمة للأصول الرقمية
Future of Ras Al Khaimah	Business / Specialized Event	November	900	1	نوفمبر	فعالية قطاع الأعمال / تخصصي	مستقبل رأس الخيمة
Fashion Trend Exhibition	Consumer Exhibition	November	2 198	5	نوفمبر	معرض استهلاكي	معرض فاشن ترند
Arab Cycling Week	Business / Specialized Event	November	1 800	2	نوفمبر	فعالية قطاع الأعمال / تخصصي	أسبوع الدراجات العربي
RAK Energy Summit	Business / Specialized Event	November	1 300	2	نوفمبر	فعالية قطاع الأعمال / تخصصي	قمة رأس الخيمة للطاقة
E7 Exhibition	Consumer Exhibition	December	1 800	4	ديسمبر	معرض استهلاكي	معرض E7
Verona Eurasian Economic Forum	Business / Specialized Event	December	1 000	2	ديسمبر	فعالية قطاع الأعمال / تخصصي	منتدى فيرونا الاقتصادي الأوراسي
RAK Investment Summit	Business / Specialized Event	December	2 317	2	ديسمبر	فعالية قطاع الأعمال / تخصصي	قمة رأس الخيمة للإستثمار

المصدر: مركز رأس الخيمة للمعارض RAK Exhibition Center



Source: General authority of islamic affairs and endowments – Ras Al Khaimah    المصدر: الهيئة العامة للشؤون الإسلامية والأوقاف - رأس الخيمة

عدد المساجد في رأس الخيمة  
Number of Mosques in Ras Al Khaimah  
2020-2024



Source: General authority of islamic affairs and endowments – Ras Al Khaimah      المصدر: الهيئة العامة للشؤون الإسلامية والأوقاف - رأس الخيمة

عدد المساجد في رأس الخيمة حسب جهة الإنشاء  
Number of mosques in Ras Al Khaimah by constructing authority  
2024

1 042



أهالي Citizens

41



جمعيات ومؤسسات خيرية  
Charity associations

10



General Authority of Islamic  
Affairs & Endowments  
الهيئة العامة للشؤون الإسلامية والأوقاف

9



جهات أخرى Other Entities

Source: General authority of islamic affairs and endowments – Ras Al Khaimah المصدر: الهيئة العامة للشؤون الإسلامية والأوقاف - رأس الخيمة

جدول 18-1: الأوقاف في رأس الخيمة  
Table 18-1: Endowments in Ras Al Khaimah  
2020-2024

Year	2020	2021	2022	2023	2024	السنة
Detail						البيان
No. of endowments	435	438	377	386	365	عدد الأوقاف

Source: General authority of islamic affairs and endowments – Ras Al Khaimah      المصدر: الهيئة العامة للشؤون الإسلامية والأوقاف - رأس الخيمة

جدول 18-2: التوزيع الجغرافي للمساجد في رأس الخيمة حسب القطاع والمنطقة  
Table 18-2: Geographic distribution of mosques in Ras Al Khaimah by sector and district  
2020-2024

Year	2020	2021	2022	2023	2024	السنة
District						المنطقة
Sector (1) No. of districts (6)	272	280	288	290	292	القطاع رقم (1) عدد المناطق (8)
Ras Al Khaimah, Kuzam, Al Dhaith North, Al Dhaith South, Al Jazirah Al Hamra, Al Refa'aa						رأس الخيمة - خزام - الظيت الشمالي - الظيت الجنوبي - الجزيرة الحمراء - الرفاعة - مدينة خليفة بن زايد
Sector (2) No. of districts (13)	230	235	240	240	242	القطاع رقم (2) عدد المناطق (16)
Al Muaireed, Al Mamourah, Julfar, Al Uraibi, Al Gubb, AL Juais, Seih Al Baih, Al Zahraa', Al Hudaibah, Al Senaayah, Seih Al Dubbat, Dafan Al Khail						المعيريش - المعمورة - جلفار - العربي - الغب - الجويس - سيح البيح - الزهراء - الحديدية - الصناعية - سيح الضباط - دفان الخيل
Sector (3) No. of districts (11)	246	250	251	252	253	القطاع رقم (3) عدد المناطق (14)
Al Jeer, Sha'am, Wadi Sha'am, Kour Kouwair, Al Hlailah, Ghalilah, Ghilan, Seih Kbdah, Al Rams, Dhayah, Shammal						الجير - شعم - وادي شعم - خورخوير - الحيلة - غليلة - غيلان - سيح كبدة - الرمس - ضاية - شمل
Sector (4) No. of districts (27)	158	160	160	161	162	القطاع رقم (4) عدد المناطق (25)
Al Gusaydat, Al Salehyah, Khatt, Tahya, Al Muthneb, Al Kharran, Al Deqhdagah, Suhailah, Al Harf, Wadi Nheel, Seih Al Beer, Al Hemraniyah, Umm Al Khayous, Al Flayyah, Al Ghafiyah, Al Hamham, Aswan, Al Khreejah, Al Maqurah, Al Shaghi, Al Sha'aidi, Seih Al Bana, Al Rumailah, Al Rbeebah, Al Mawalehah						القصيدات - الصاحية - خت - تاحيا - المذنب - الخران - الفحلين - الدقداقة - سهيلة - الحرف - وادي نحيل - سيح البير - الحمراية - ام الخايوس - الفلية - الغافية - الهمهام - اسوان - الخريجة - المقورة - الشاغي - الساعدي - سيح البانة - الرميطة - الرببية - المويحة
Sector (5) No. of districts (26)	143	143	143	145	153	القطاع رقم (5) عدد المناطق (35)
Masafi, Esemah, Al Ghamrah, Dafta, Al Ghudf, Wadi Al Eym, Al Ghail, Athan, Wadi Koub, Kabkoub, AL 'ays, Al Munai'ai, Al Fashghaa', Al Wa'ab, Skhaiber, Al Huwailat, Wadi Al Ojayli, Wadi Mallah, Wadi Al Quor, Rafaq, Al Naslah, Al 'Athbah, Shukah, Kadrah, Wadi Esfini, Wadi Mamdouh						مسافي - اعسمه - الغمرة - دفاتا - الغدفا - وادي العيم - الغيل - اذن - وادي كوب - كبكوب - العيص - المنيعي - الفشغاء - الوعب - صخيبر - الحويلات - وادي العجيلي - وادي ملاح - وادي القور - رفاق - النصلة - العذبة - شوكة - كدرا - وادي اصفني - وادي ممدوح
Total	1049	1068	1082	1088	1102	الإجمالي

المصدر: الهيئة العامة للشؤون الإسلامية والأوقاف - رأس الخيمة Source: General authority of islamic affairs and endowments – Ras Al Khaimah

جدول 18-3: العاملون بالمساجد في رأس الخيمة حسب المهنة  
 Table 18-3: Mosque employees in Ras Al Khaimah by occupation  
 2020-2024

Year	2020	2021	2022	2023	2024	السنة
Job						الوظيفة
Khatib/ Emam	1 030	598	687	348	334	خطيب / إمام
Muezzin	176	167	69	160	159	مؤذن
Worker	163	199	110	233	227	مشرف
Preacher	1	1	1	4	4	واعظ
Permanent Replacement	-	-	178	271	277	بديل دائم
Total	1 370	965	1 045	1 016	1 001	الإجمالي

ملاحظة : الخطباء هم أئمة

جدول 18-4: المساجد في رأس الخيمة حسب السعة \*  
 Table 18-4: Mosques in Ras Al Khaimah by capacity \*  
 2020-2024

Year	2020	2021	2022	2023	2024	السنة
Number of Worshipers						عدد المصلين
Less than 100	183	183	275	280	157	أقل من 100
100-199	375	378	285	284	309	199-100
200-399	217	226	190	381	346	399-200
400-599	147	150	190	110	115	599-400
600-799	30	32	36	22	58	799-600
800-999	68	70	73	3	42	999-800
More than 1000	29	29	33	8	75	أكثر من 1000
Total	1 049	1 068	1 082	1 088	1 102	الإجمالي

\* Mosque capacity categories are determined by the General Authority of Islamic Affairs and Endowments

\* فئات سعة المساجد محددة من طرف الهيئة العامة للشؤون الإسلامية والأوقاف

Source: General authority of islamic affairs and endowments – Ras Al Khaimah المصدر: الهيئة العامة للشؤون الإسلامية والأوقاف - رأس الخيمة

جدول 18-5: المساجد في رأس الخيمة حسب المساحة  
 Table 18-5: Mosques in Ras Al Khaimah by area  
 2020-2024

Year	2020	2021	2022	2023	2024	السنة
Area in square feet						المساحة بالقدم المربع
Less than 1000	183	183	258	258	267	أقل من 1000
1000-1999	375	385	214	214	214	1999-1000
2000-2999	217	222	166	166	166	2999-2000
3000-3999	92	94	116	116	116	3999-3000
4000-4999	55	57	85	85	90	4999-4000
5000-6999	66	66	54	54	54	6999-5000
7000-7999	19	19	45	45	45	7999-7000
8000-8999	8	8	33	34	34	8999-8000
9000-9999	5	5	29	31	31	9999-9000
More than 10000	29	29	82	85	85	أكثر من 10000
Total	1 049	1 068	1 082	1 088	1 102	الإجمالي

المصدر: الهيئة العامة للشؤون الإسلامية والأوقاف - رأس الخيمة Source: General authority of islamic affairs and endowments – Ras Al Khaimah

جدول 18-6: المساجد في رأس الخيمة حسب جهة الإنشاء  
 Table 18-6: Mosques in Ras Al Khaimah by constructing authority  
 2020-2024

Year	2020	2021	2022	2023*	2024	السنة
Constructing authority						جهة الإنشاء
General Authority of Islamic Affairs & Endowments	13	13	10	11	10	الهيئة العامة للشؤون الإسلامية والأوقاف
Citizens	1 008	1 027	1 027	1 038	1 042	أهالي
Islamic communities	1	1	1	0	1	*جاليات إسلامية
Depts./ministries	5	5	5	0	5	*دوائر محلية / وزارات
Charity associations	19	19	36	36	41	جمعيات ومؤسسات خيرية
Police	3	3	3	3	3	الشرطة
Total	1 049	1 068	1 082	1 088	1 102	الإجمالي

\* Not included within the scope of the General Authority of Islamic Affairs and Endowments as of 2023

\* لا تدخل ضمن نطاق الهيئة العامة للشؤون الإسلامية والأوقاف اعتباراً من 2023

جدول 18-7: مطليات العيد في رأس الخيمة  
 Table 18-7: Eid prayer grounds in Ras Al Khaimah  
 2020-2024

Year	2020	2021	2022	2023	2024	السنة
Detail						البيان
Number of Eid prayer area	48	49	50	50	52	عدد مطليات العيد

Source: General authority of islamic affairs and endowments – Ras Al Khaimah المصدر: الهيئة العامة للشؤون الإسلامية والأوقاف - رأس الخيمة



Source: Ministry of Community Empowerment المصدر: وزارة تمكين المجتمع

جدول 19-1: جمعيات النفع العام  
Table 19-1: Non-profit associations  
2020-2024

السنة Year	عدد الجمعيات No. Associations		% النسبة Percentage
	رأس الخيمة Ras Al-Kaimah	الدولة UAE	
2020	16	210	7.6%
2021	16	223	7.2%
2022	16	228	7.0%
2023	16	232	6.9%
2024	16	238	6.7%

المصدر: وزارة تمكين المجتمع Source: Ministry of Community Empowerment



جدول 19-2: الجمعيات ذات النفع العام في رأس الخيمة حسب النوع  
Table 19-2: Non-profit associations in Ras Al-Khaimah by type  
2024

السنة	% النسبة Percentage	الدولة UAE	رأس الخيمة Ras Al-Kaimah	Year	نوع الجمعية
Type of association					
	0.0%	12	0		الأعمال الخيرية والإنسانية
	0.0%	8	0		البحث العلمي
	0.0%	10	0		البيئة
	0.0%	7	0		الترفيه والرياضة
	2.1%	47	1		التطور المهني
	0.0%	8	0		التطوع
	0.0%	2	0		التعليم
	18.0%	61	11		الثقافة والفنون الإبداعية
	0.0%	4	0		الرفق بالحيوان
	12.5%	8	1		الصحة
	4.2%	71	3		تمكين الأسرة والمجتمع
	6.7%	238	16		الإجمالي

المصدر: وزارة تمكين المجتمع Source: Ministry of Community Empowerment



جدول 19-3: توزيع صناديق التكافل والمؤسسات الأهلية ذات النفع العام في رأس الخيمة  
Table 19-3: Distribution of social solidarity funds and non-profit civil institutions in Ras Al Khaimah  
2024

Type of association	رأس الخيمة Ras Al-Kaimah	الدولة UAE	% النسبة Percentage	نوع الجمعية
Civil institution	6	39	15.4%	مؤسسات أهلية
Social Solidarity Fund	0	18	0.0%	صندوق التكافل
Total	6	57	10.5%	الإجمالي

جدول 19-4: عدد الأسر المنتجة في رأس الخيمة  
Table 19-4: Number of Productive Families in Ras Al Khaimah  
2020-2024

Year	2020	2021	2022	2023	2024	السنة
Number of Productive Families	1	12	6	7	16	عدد الأسر المنتجة

المصدر: وزارة تمكين المجتمع Source: Ministry of Community Empowerment