

# التجارة الخارجية

الربع الرابع 2024

نشرة ربعية تصدر عن مركز رأس الخيمة للإحصاء تحتوي على بيانات التجارة الخارجية الواردة من دائرة الجمارك في رأس الخيمة والتي تشمل بيانات الحركة التجارية التي تمت عبر منافذ الإمارة.

# النقاط الرئيسية

● 8 720 مليون درهم

حجم التجارة الكلي من منافذ رأس الخيمة في الربع الرابع 2024.

● 58%

حصة إجمالي الصادرات من إجمالي التجارة.

● 42%

حصة الواردات من إجمالي التجارة.

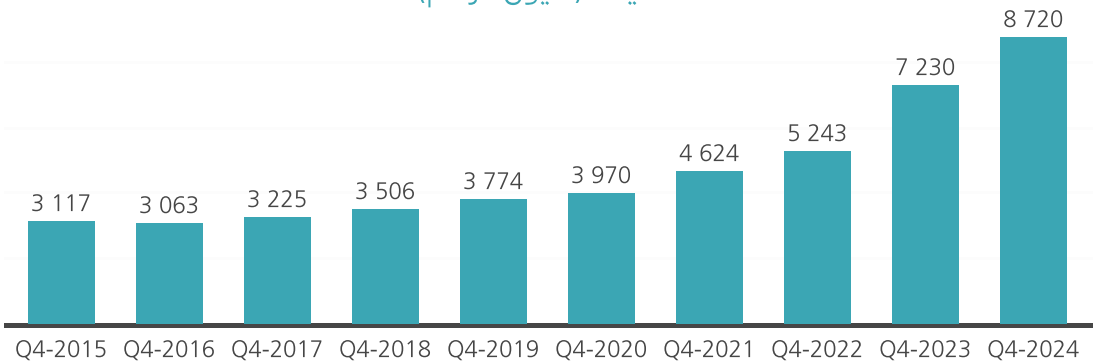
● 21%

ارتفاع حجم التجارة بالمقارنة مع نفس الربع من عام 2023.

● 5%

ارتفاع إجمالي الصادرات بالمقارنة مع نفس الربع من عام 2023.

## تطور الربع الرابع للتجارة الخارجية عبر منافذ إمارة رأس الخيمة (مليون درهم)



تبنى المركز النظام العام للتجارة الدولية في إنتاج بيانات التجارة وذلك حسب التوصيات الدولية التي تحث الدول على تبني هذا النظام في إنتاج البيانات. ويتقدم المركز بجزيل الشكر لدائرة الجمارك في رأس الخيمة لتعاونها التام في تزويد المركز بالبيانات المطلوبة لإنتاج إحصاءات التجارة الخارجية.

تعتبر إحصاءات التجارة الخارجية من المواضيع الإحصائية الهامة والتي من خلالها يتم إنتاج مجموعة واسعة من المؤشرات الإحصائية التي تبين الحركة التجارية للسلع التي دخلت أو خرجت من منافذ الإمارة البحرية والبرية والجوية، وتعد دائرة الجمارك في رأس الخيمة مصدر هذه البيانات، حيث تقوم الدائرة برصد الحركة التجارية من خلال إثني عشر مركزاً جمركياً في الإمارة.

## ملاحظات على البيانات

- البيانات الواردة في التقرير هي بيانات أولية.
- إن أي اختلافات في المجاميع بسبب التقريب.
- "0" = القيمة أقل من مليون درهم.
- "-" = القيمة تساوي صفر.

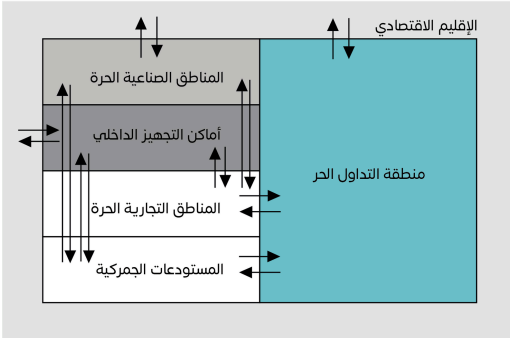
ومما تجدر الإشارة إليه أن البيانات الواردة في التقرير تغطي الحركة التجارية عبر منافذ الإمارة إلى العالم الخارجي أي أنها لا تشمل المعاملات الخاصة بتجارة رأس الخيمة والتي تتم من خلال المنافذ الجمركية في الإمارات الأخرى.

## المفاهيم و المصطلحات

- الإقليم الاقتصادي: هو المنطقة التي تكون تحت السيطرة الاقتصادية الفاعلة لحكومة واحدة تسيير الأمور فيها بشكل فعال.
- النظام العام و النظام الخاص: نظام التجارة العام هو النظام المستخدم عندما يتطابق الإقليم الإحصائي للبلد مع إقليمه الاقتصادي، أما النظام الخاص فإنه النظام المستخدم عندما يقتصر الإقليم الإحصائي على جزء معين من الإقليم الاقتصادي فحسب.

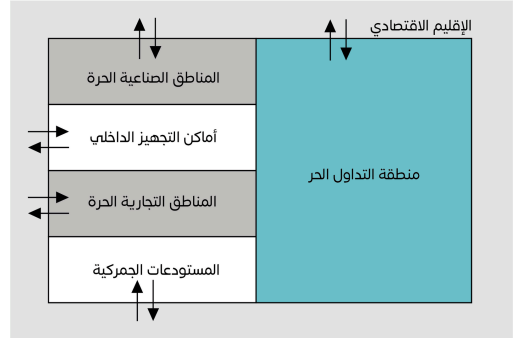
## النظام الخاص

سائر العالم (بما في ذلك المرور الجمركي العابر)



## النظام العام

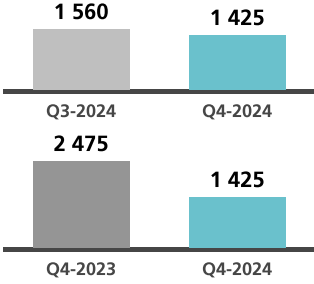
سائر العالم (بما في ذلك المرور الجمركي العابر)



# الميزان التجاري و الواردات

## الميزان التجاري

مليون درهم



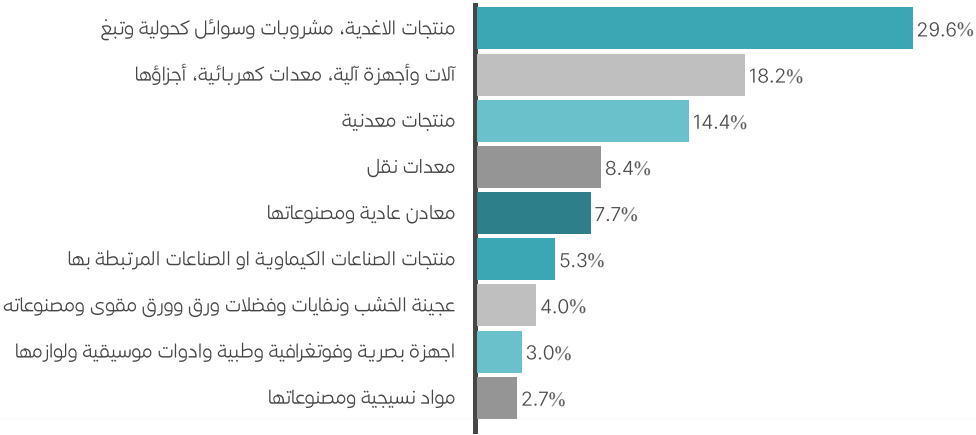
حقق الميزان التجاري فائزاً بمقدار 1425 مليون درهم في الربع الرابع لعام 2024، منخفضاً بنسبة 9% مقارنة مع الربع الثالث لعام 2024. وبالمقارنة مع الربع المماثل من العام السابق، فقد انخفض الميزان التجاري بنسبة 42%.

## الواردات

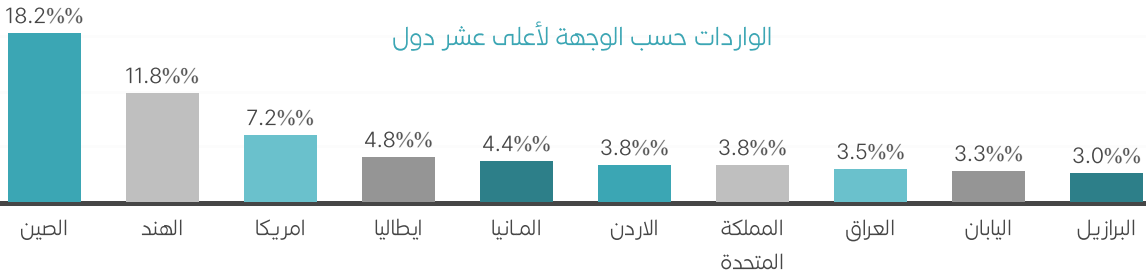
بلغ إجمالي الواردات 3647 مليون درهم في الربع الرابع مقارنة بـ 3196 مليون درهم في الربع السابق (الربع الثالث) لعام 2024 مرتفعاً بحوالي 14%، وبالمقارنة مع نفس الفترة من العام السابق، أظهرت البيانات أن الواردات ارتفعت بمقدار 53%. ومما تجدر الإشارة إليه أن 18% تقريباً من الواردات كانت مستوردة من الصين، وحوالي 12% من الهند، و7% من أمريكا.

أما من حيث السلع المستوردة، فقد أظهرت البيانات أن الواردات من منتجات الأغذية، مشروبات وسوائل كحولية وتبغ كانت في المرتبة الأولى من حيث حجم الواردات بحوالي 1080 مليون درهم، تليها آلات وأجهزة آلية، معدات كهربائية، وأجزاؤها بحوالي 663 مليون درهم، ومنتجات معدنية بحوالي 524 مليون درهم.

## الواردات حسب نوع السلعة - الربع الرابع 2024



## الواردات حسب الوجهة لأعلى عشر دول

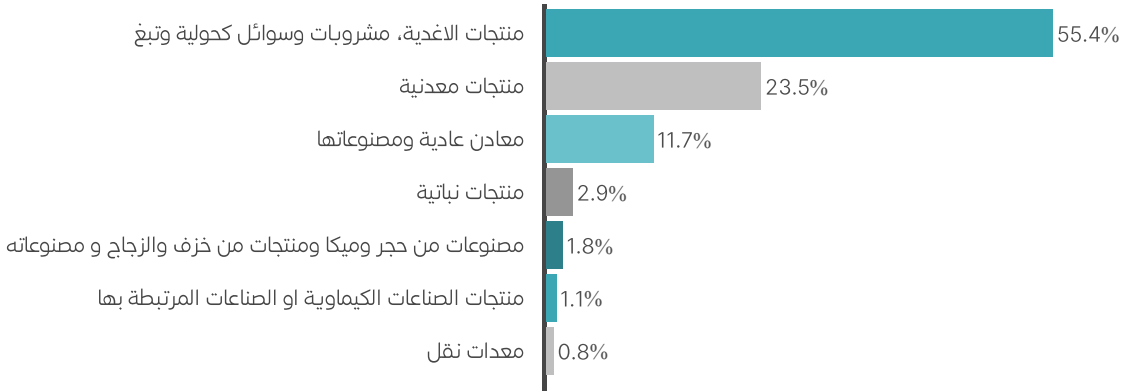


ارتفعت الصادرات خلال الربع الرابع لعام 2024 بحوالي 8% مقارنة مع الربع السابق، حيث بلغت الصادرات في الربع الرابع لعام 2024 حوالي 4111 مليون درهم، وبالمقارنة مع نفس الربع للعام السابق (2023)، ارتفعت الصادرات بحوالي 4% حيث كانت قيمة الصادرات 3934 مليون درهم.

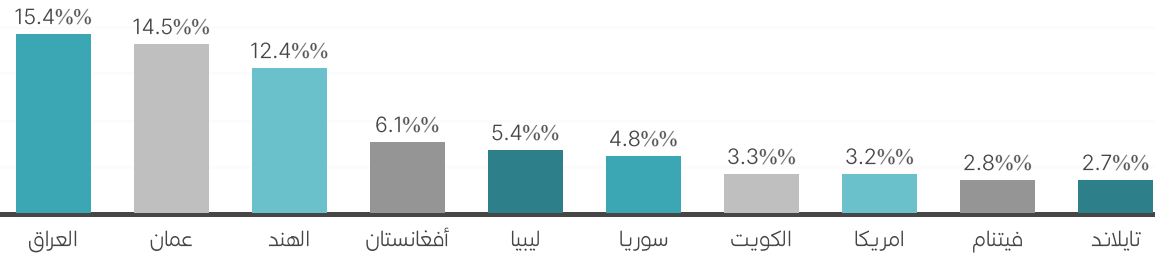
وقد أظهرت البيانات أن غالبية الصادرات تركزت في مجموعة منتجات الأغذية ومشروبات وسوائل كحولية وتبع حيث بلغت قيمة الصادرات لهذه المجموعة حوالي 2278 مليون درهم، تليها الصادرات من منتجات معدنية والتي بلغت إجمالي صادراتها 964 مليون درهم.

وبالنظر إلى الصادرات حسب الوجهة، فقد شكلت الصادرات إلى العراق نسبة 15% خلال الربع الرابع من العام، كما شكلت الصادرات إلى سلطنة عمان 15%، وكذلك الصادرات إلى الهند، فقد شكلت حوالي 12% من إجمالي الصادرات.

## الصادرات حسب نوع السلعة - الربع الرابع 2024



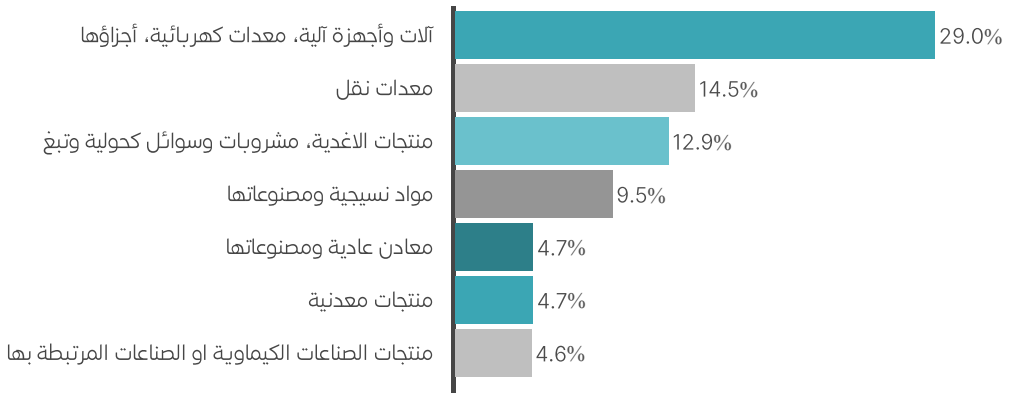
## الصادرات حسب الوجهة لأعلى عشر دول



خلال الربع الرابع لعام 2024، بلغ إجمالي إعادة التصدير ما يقارب 962 مليون درهم، مرتفعاً بنسبة 3% عن الربع السابق (الربع الثالث لعام 2024). وبالمقارنة مع الربع المماثل من العام السابق تبين وجود ارتفاع في إعادة التصدير بنسبة 5%.

وقد أظهرت البيانات حسب نوع السلعة أن إعادة التصدير لآلات وأجهزة آية، ومعدات كهربائية وأجزائها بلغت 279 مليون درهم، وبلغت معدات النقل حوالي 140 مليون درهم. ومن حيث الشريك التجاري، فقد شكلت إعادة التصدير إلى سلطنة عمان حوالي 70% من إجمالي المعاد تصديره، كما شكلت إعادة التصدير إلى موزامبيق والسعودية 5% و 4% على التوالي من إجمالي إعادة التصدير.

## السلع المعاد تصديرها خلال الربع الرابع 2024



## ملاحظات

- مصدر البيانات: بيانات المعاملات الجمركية الواردة من دائرة الجمارك في رأس الخيمة.
- منهجية إنتاج البيانات: تم إنتاج البيانات وفقاً للنظام العام للتجارة الدولية.
- التغطية: تشمل البيانات جميع عمليات الاستيراد والتصدير وإعادة التصدير التي تمت عبر المنافذ الجمركية في إمارة رأس الخيمة، وعلى هذا النحو فإن البيانات الواردة في التقرير لا تشمل بيانات التجارة الخارجية لإمارة رأس الخيمة والتي تتم عبر الإمارات الأخرى.
- الأدلة والتصنيفات المستخدمة:
  - النظام المنسق.
  - دليل إحصاءات التجارة الدولية في البضائع.

## حركة التجارة الدولية عبر منافذ إمارة رأس الخيمة حسب مجموعات الدول - الربع الرابع 2024

مجموعة الدول	الواردات	الصادرات	إعادة التصدير
دول مجلس التعاون	92.3	897.1	718.1
الدول العربية الأخرى	271.9	1 129.5	64.6
الدول الآسيوية-غير العربية	1 577.8	1 554.6	48.5
الدول الأفريقية-غير العربية	386.0	207.3	77.6
الدول الأوروبية	840.7	136.0	44.7
الدول الأمريكية	418.7	165.2	8.3
الدول المحيطية	60.1	19.5	0.2
دول أخرى غير مبوبة	0.0	1.4	-
الإجمالي	3 647.4	4 110.5	961.9

## حركة التجارة الدولية عبر منافذ إمارة رأس الخيمة حسب أقسام النظام المنسق - الربع الرابع 2024

اقسام النظام المنسق	الواردات	الصادرات	إعادة التصدير
الحيوانات الحية ومنتجاتها	24.6	1.2	28.4
منتجات نباتية	64.2	119.2	20.6
شحوم، دهون وزيتوب حيوانية أو نباتية	1.7	1.6	0.9
منتجات الأغذية، مشروبات، سواحل كحولية وتبغ	1 080.3	2 277.7	124.4
منتجات معدنية	524.0	964.2	45.4
منتجات الصناعات الكيماوية أو الصناعات المرتبطة بها	193.6	46.3	44.6
الدائن ومصنوعاتها والمطاط ومصنوعاته	90.6	17.3	43.4
مصنوعات جلدية واصناف عدة الحيوانات، لوازم السفر	0.3	-	2.3
الخشب ومصنوعاته، فلين، أصناف صناعة الحصر والسلال	9.5	1.6	12.1
عجينة الخشب ونفايات وفضلات ورق وورق مقوى ومصنوعاته	145.1	21.2	3.4
مواد نسيجية ومصنوعاتها	97.3	9.0	91.3
أحذية ومظلات واصناف من ريش وازهار اصطناعية وشعر بشري	3.1	0.1	25.9
مصنوعات من حجر، ميكا، منتجات الخزف والزجاج ومصنوعاته	25.8	72.6	9.9
الؤلؤ والاحجار الكريمة والمعادن الثمينة ومصنوعات هذه المواد	5.6	20.5	0.4
معادن عادية ومصنوعاتها	281.3	480.4	45.4
آلات وأجهزة آلية، معدات كهربائية، أجزاؤها	663.4	33.2	279.1
معدات نقل	305.5	33.7	139.9
أجهزة بصرية، فتوغرافية، طبية، أدوات موسيقية ولوازمها	107.8	1.7	23.1
اسلحة وذخائر وأجزاؤها ولوازمها	14.3	-	0.0
سلع ومنتجات مختلفة	9.5	8.8	21.3
تحف فنية وقطع للمجموعات وقطع أثرية	-	0.2	0.0
الإجمالي	3 647.4	4 110.5	961.9