حكومة رأس الخيمة
Government of Ras Al Khaimah

مركز رأس الخيمة للإحصاء
Ras Al Khaimah Statistics Center

مؤشر الرقم القياسي لأسعار المستهلك لإمارة رأس الخيمة

The Consumer Price Index of Ras Al Khaimah

September 2024 سبتمبر

Main Results

- **CPI for July**: **107.0**
- **Monthly Change:** The consumer price index of Ras Al Khaimah decreased by **-0.01 %** from August 2024 till September 2024.
- **Annual Change:** The consumer price index of Ras Al Khaimah increased by **1.12 %** from September 2023 till September 2024.

(2021=100)

النتائج الرئيسية

- **مؤشر أسعار الاستهلاك: 107.0**
- **التغير الشهري:** انخفض مؤشر الرقم القياسي لأسعار المستهلك لإمارة رأس الخيمة بنسبة **-0.01 %**، خلال الفترة ما بين سبتمبر 2024 وأغسطس 2024.
- **التغير السنوي:** ارتفع مؤشر الرقم القياسي لأسعار المستهلك لإمارة رأس الخيمة بنسبة **1.12 %**، خلال الفترة ما بين سبتمبر2023 وسبتمبر 2024.

(2021=100)

مؤشر أسعار الاستهلاك 2022- 2024
Consumer Price Index 2022 - 2024

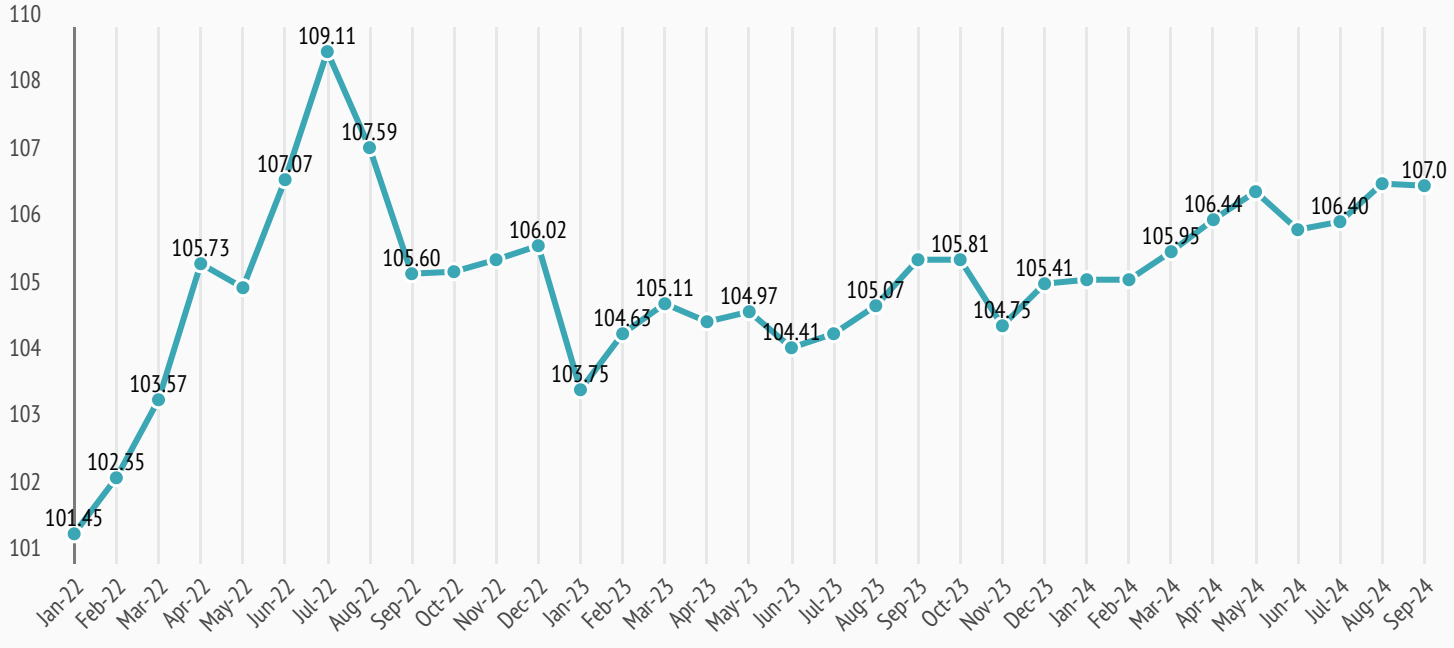

Download Data

نسبة التغير السنوي
Annual change Rate

September 2024 سبتمبر - September 2023 سبتمبر

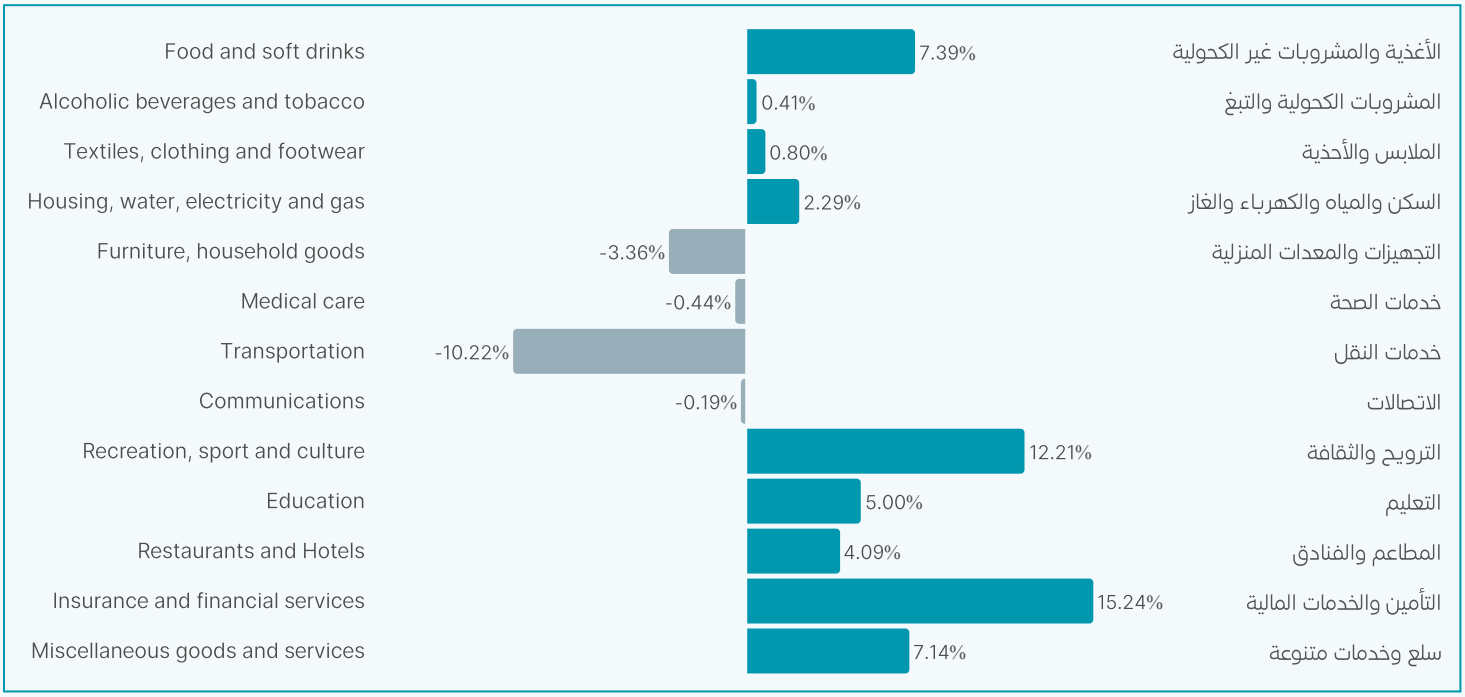

Major Groups of Expenditure	سبتمبر September 2024	سبتمبر September 2023	نسبة التغير Change %	مجموعات الإنفاق الرئيسية
Index	107.00	105.82	1.12	الرقم القياسي العام
Food and soft drinks	117.87	109.75	7.39	الأغذية والمشروبات غير الكحولية
Alcoholic beverages and tobacco	101.68	101.27	0.41	المشروبات الكحولية والتبغ
Textiles, clothing and footwear	106.48	105.64	0.80	الملابس والأحذية
Housing, water, electricity and gas	101.81	99.53	2.29	السكن، والمياه، والكهرباء، والغاز
Furniture, household goods	96.66	100.01	-3.36	التجهيزات والمعدات المنزلية
Medical care	100.17	100.61	-0.44	خدمات الصحة
Transportation	112.30	125.08	-10.22	خدمات النقل
Communications	100.02	100.21	-0.19	الاتصالات
Recreation, sport and culture	122.81	109.45	12.21	الترويح والثقافة
Education	104.53	99.55	5.00	التعليم
Restaurants and Hotels	111.75	107.37	4.09	المطاعم والفنادق
Insurance and financial services	121.71	105.61	15.24	التأمين والخدمات المالية
Miscellaneous goods and services	115.00	107.34	7.14	سلع وخدمات متنوعة

Base year(2021=100) سنة الأساس (2021=100)

Download Data

حكومة رأس الخيمة
Government of Ras Al Khaimah

مركز رأس الخيمة للإحصاء
Ras Al Khaimah Statistics Center

نسبة التغير الشهري
Monthly change Rate

سبتمبر 2024 - أغسطس 2024 August

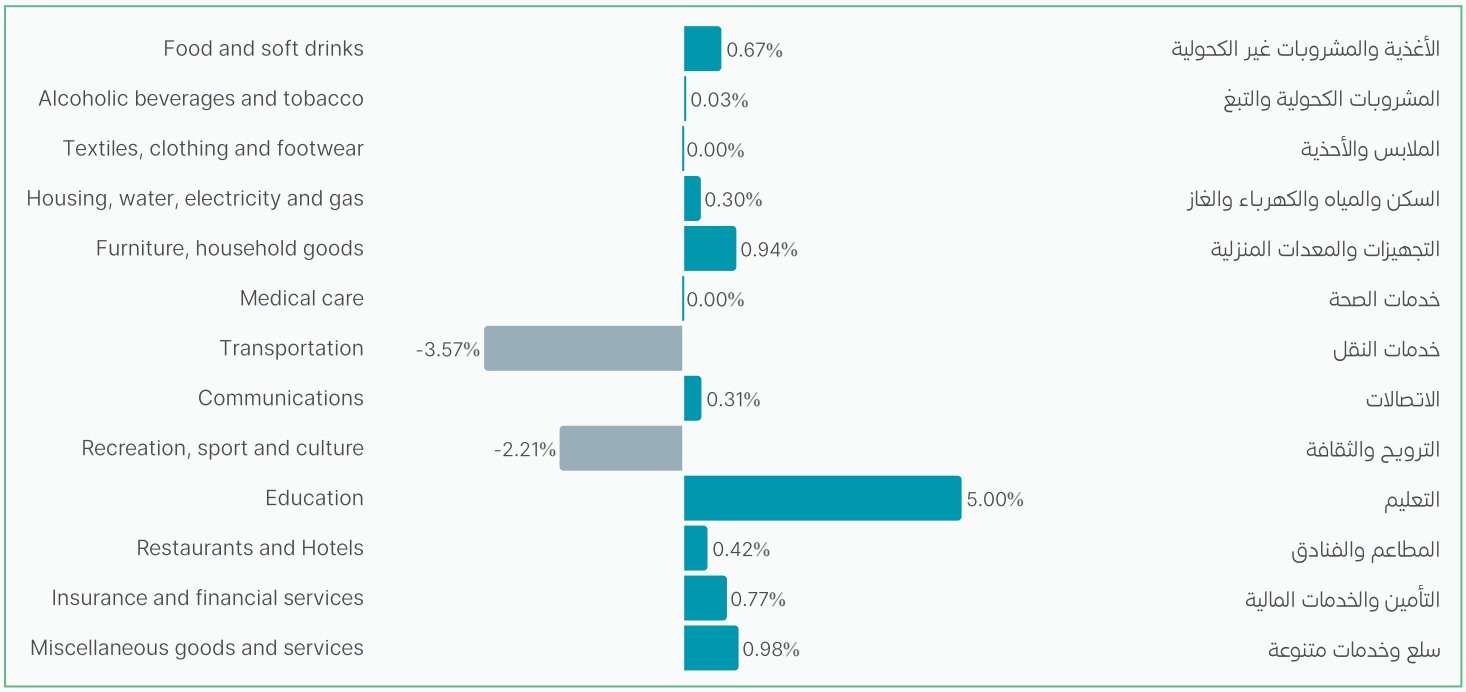

Major Groups of Expenditure	سبتمبر September 2024	أغسطس August 2024	نسبة التغير Change %	مجموعات الانفاق الرئيسية
Index	107.00	107.01	-0.01	الرقم القياسي العام
Food and soft drink	117.87	117.08	0.67	الأغذية والمشروبات غير الكحولية
Alcoholic beverages and tobacco	101.68	101.66	0.03	المشروبات الكحولية والتبغ
Clothing and footwear	106.48	106.48	0.00	الملابس والاحذية
Housing, water, electricity & gas	101.81	101.51	0.30	السكن، والمياه، والكهرباء، والغاز
Furnishings, household equipment	96.66	95.76	0.94	التجهيزات والمعدات المنزلية
Health	100.17	100.17	0.00	خدمات الصحة
Transport	112.30	116.46	-3.57	خدمات النقل
Communications	100.02	99.71	0.31	الاتصالات
Recreation & culture	122.81	125.59	-2.21	الترويح والثقافة
Education	104.53	99.55	5.00	التعليم
Restaurants and hotels	111.75	111.29	0.42	المطاعم والفنادق
Insurance and financial services	121.71	120.78	0.77	التأمين والخدمات المالية
Miscellaneous goods and services	115.00	113.89	0.98	سلع وخدمات متنوعة

Base year (2021=100)

سنة الأساس (2021=100)

Download Data

الوزن النسبي (%) لمجموعات الإنفاق الرئيسية

Relative weight (%) of Major Groups of Expenditure

12.51%	الأغذية والمشروبات غير الكحولية Food & Soft Drinks
0.24%	المشروبات الكحولية والتبغ Alcoholic beverages and tobacco
6.11%	الملابس والأحذية Textiles, Clothing and Footwear
28.42%	السكن والمياه والكهرباء والغاز Housing, Water, Electricity & Gas
7.17%	التجهيزات والمعدات المنزلية وأعمال الصيانة الاعتيادية للمنازل Furniture, Household Goods
6.39%	الصحة Medical Care
13.25%	النقل Transportation
7.28%	المعلومات و الاتصالات Communications
2.65%	الترويح والثقافة Recreational, Cultural Goods & Services
5.06%	التعليم Education
3.97%	المطاعم والفنادق Restaurants & Hotels
1.54%	التأمين و الخدمات المالية Insurance & Financial Services
5.41%	السلع والخدمات المتنوعة Miscellaneous Goods & Services

الأوزان:

تعتبر أوزان السلع والخدمات جزءاً أساسياً من عمليات إنتاج الرقم القياسي، ويتم احتساب الأوزان بالاستناد إلى مسح دخل وإنفاق الأسرة، وقد اعتمدت الدولة والمركز في الإمارة على بيانات مسح دخل وإنفاق الأسرة عام 2019 لحساب أوزان السلع والخدمات. وتم اعتماد سنة 2021 كسنة الأساس في احتساب الرقم القياسي لأسعار المستهلك.

طريقة حساب الرقم القياسي لأسعار المستهلك:

يتم حساب المؤشر باستخدام صيغة "لاسبيير" (Laspeyres Formula)، التي تُعرف بترجيح الكميات (المناسيب المرجحة) بناءً على سنة الأساس. وفقاً لهذه الصيغة، يتم أولاً حساب الرقم القياسي لكل سلعة، ثم لكل مجموعة، إلى أن يتم حساب الرقم القياسي العام.
يحسب المؤشر السنوي للأسعار من خلال أخذ متوسط المؤشرات الشهرية على مدار 12 شهرًا.

الشمول والتغطية:

يغطي مؤشر أسعار المستهلك جميع نفقات الاستهلاك للأسر من المواطنين وغير المواطنين، لكن لا يشمل أقساط القروض، وضريبة الدخل، وشراء العقارات والأسهم، أو أي أصول مالية أخرى.
تتكون سلة المستهلك لعام 2021 (سنة الأساس=100) من حوالي 2300 سلعة وخدمة، مصنفة إلى 13 مجموعة وفقًا للتصنيف الاستهلاكي الفردي حسب الغرض الصادر عن الأمم المتحدة. تجمع بيانات الأسعار من حوالي 200 منفذ بيع في إمارة رأس الخيمة.
. تجمع الأسعار بدورية مختلفة حسب طبيعة السلعة أو الخدمة فمثلاً تجمع أسعار الخضروات والفواكه بشكل أسبوعي،بينمايتم جمع أسعار المنتجات الغذائية الأخرى والسلع الاستهلاكية وأسعار النفط شهريًا. أما أسعار الإيجارات، والأجهزة الإلكترونية، والثقافة والترفيه، والسلع الشخصية، فتجمع بشكل ربعي، في حين تُجمع أسعار التعليم والخدمات الصحية

Weights

Goods and services Weights are considered the main element in the production of the index number. They are calculated based on the Households' Income and Expenditures survey.
The UAE and the center have adopted the data of the 2019' Households' Income & Expenditures survey in calculating goods and services weights. And 2021 has been selected as the base year for the consumer price index.

The method of calculating the consumer price index:

Goods and services Weights are considered the main element in the production of the index number. They are calculated based on the Households' Income and Expenditures survey.
The UAE and the center have adopted the data of the 2019' Households' Income & Expenditures survey in calculating goods and services weights. And 2021 has been selected as the base year for the consumer price index.

Exhaustiveness & Coverage:

The consumer price index covers all the consumption expenditures of both citizen and non-citizen households but excludes loan installments, income tax, property and stock purchases, or any other financial assets.
The 2021 consumer basket (the base year) consists of approximately 2,300 goods and services, categorized into 13 groups according to the United Nations Classification of Individual Consumption by purpose.
Prices are gathered from around 200 outlets in the emirate of Ras Al Khaimah.
The frequency of price collection varies depending on the nature of the good or the service. For example, the prices of fruits and vegetables are collected weekly, while the prices of other food products and consumable goods, as well as oil prices, are collected monthly. Prices for rents, electronic devices, culture and recreation, and personal goods are gathered quarterly, while education and health-related prices are collected annually.

Download Data