



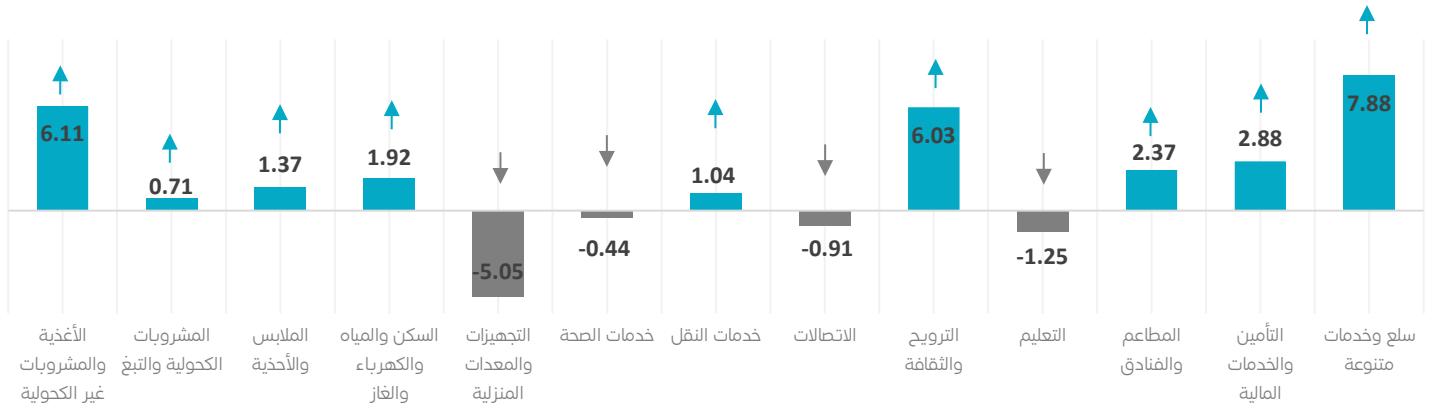
## الرقم القياسي لأسعار المستهلك لإمارة رأس الخيمة

شهر يونيو 2024

### معدل التغير حسب مجموعات السلع والخدمات، بين يونيو 2024 ويونيو 2023

ارتفع مؤشر الرقم القياسي لأسعار المستهلك لإمارة رأس الخيمة بنسبة 1.80%، خلال الفترة ما بين يونيو 2023 ويونيو 2024.

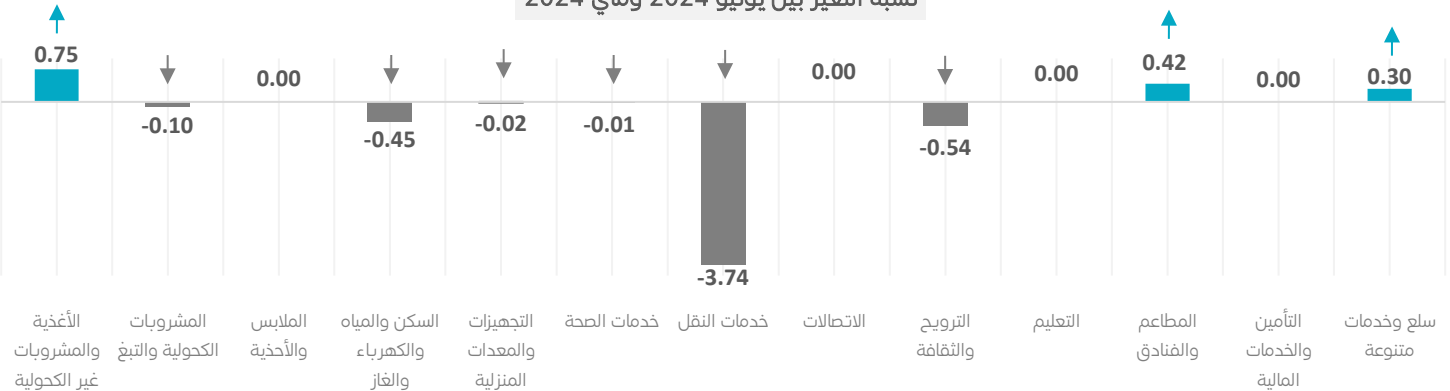
نسبة التغير بين يونيو 2024 ويونيو 2023



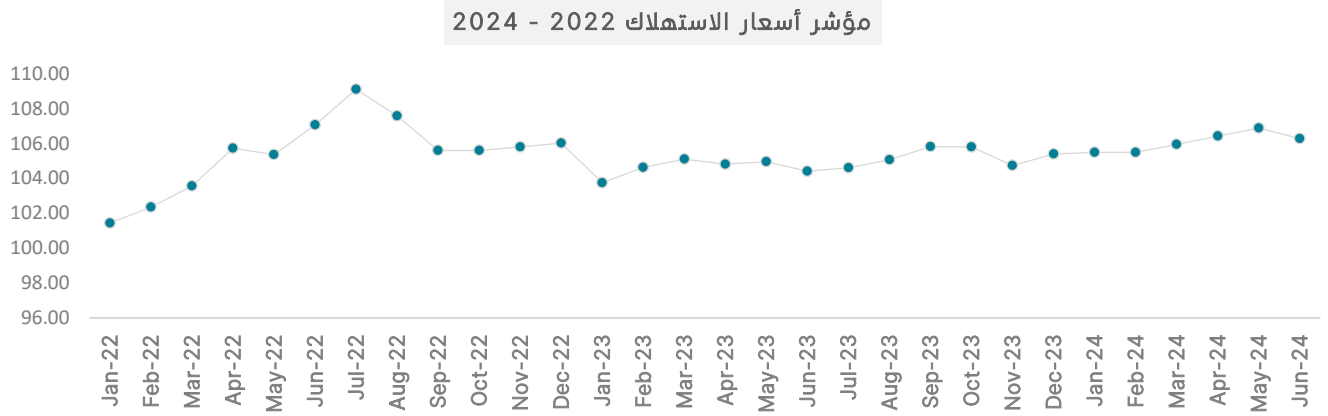
### معدل التغير حسب مجموعات السلع والخدمات، بين يونيو 2024 ومايو 2024

انخفض مؤشر الرقم القياسي لأسعار المستهلك لإمارة رأس الخيمة بنسبة -0.56%، خلال الفترة ما بين مايو 2024 ويونيو 2024.

نسبة التغير بين يونيو 2024 وماي 2024



سجل الرقم القياسي العام لأسعار المستهلك لعام 2024 ارتفاعاً طفيفاً من 105.48 لشهر يناير إلى 106.29 لشهر يونيو بنسبة 0.76% ويعود ذلك إلى التغير الحاصل في بعض المجموعات السلعية أهمها خدمات النقل الناجم عن ارتفاع أسعار الوقود محلياً وعالمياً.



## ملاحظات فنية

### الأوزان:

تعتبر أوزان السلع والخدمات جزءاً أساسياً من عمليات إنتاج الرقم القياسي، ويتم احتساب الأوزان بالاستناد إلى مسح دخل وإنفاق الأسرة، وقد اعتمدت الدولة والمركز في الإمارة على بيانات مسح دخل وإنفاق الأسرة عام 2019 في عمليات احتساب الأوزان للسلع والخدمات. كما اعتمدت سنة 2021 كسنة الأساس في احتساب الرقم القياسي لأسعار المستهلك.

ونظراً لتفاوت الأهمية النسبية للسلع والخدمات في إجمالي إنفاق الأسر، فقد تم احتساب الأهمية النسبية لكل سلعة أو خدمة بشكل مفصل للوصول إلى الأوزان النهائية المعتمدة في عمليات الاحتساب.

### الوزن النسبي (%) لمجموعات الإنفاق



**الشمول والتغطية:**

الرقم القياسي لأسعار المستهلك يغطي الإنفاق الاستهلاكي الذي تحمته الأسر المواطنة وغير المواطنة، ولا يشمل الإنفاق على أقساط القروض، أو ضريبة الدخل، أو شراء المنازل والأسهم، أو أي أصول مالية أخرى. تشمل سلة المستهلك لعام 2021 (سنة الأساس) حوالي 2300 سلعة وخدمة، صنفت السلة حسب التصنيف الاستهلاكي الفردي حسب الغرض الصادر عن الأمم المتحدة (13 مجموعة). تجمع بيانات الأسعار من حوالي 200 منفذ موزع على إمارة رأس الخيمة. تجمع الأسعار بدورية مختلفة حسب طبيعة السلعة أو الخدمة فمثلاً تجمع أسعار الخضروات والفواكه بشكل أسبوعي، أما أسعار المواد الغذائية الأخرى والسلع الاستهلاكية وأسعار المشتقات البترولية بشكل شهري، كما تجمع أسعار الإيجارات والأجهزة الإلكترونية والترفيه والثقافة والسلع الشخصية بشكل ربعي، أما أسعار التعليم والصحة فيتم جمعها بشكل سنوي.

**طريقة حساب الرقم القياسي لأسعار المستهلك:**

تتم عملية احتساب الرقم القياسي باتباع معادلة لاسبير (Laspeyres Equation)، والمعروفة بالترجيح بكميات سنة الأساس (المناسيب المرجحة). وحسب الصيغة المذكورة، يتم حساب الرقم القياسي لكل سلعة، ومن ثم لكل مجموعة إلى أن نصل إلى حساب الرقم القياسي العام. يحسب الرقم القياسي من خلال متوسطات الأرقام القياسية الشهرية، على سبيل المثال يحسب الرقم القياسي السنوي من خلال المتوسط الحسابي البسيط لإثني عشرة شهراً.



## الجدول الرئيسية

## الرقم القياسي لأسعار المستهلك ونسبة التغير بين يونيو 2024 ويونيو 2023

Major Groups of Expenditure	نسبة التغير Change%	يونيو 2023 June-23	يونيو 2024 June-24	مجموعات الانفاق الرئيسية
<b>Index</b>	1.80	104.41	106.29	<b>الرقم القياسي العام</b>
Food and soft drinks	6.11	109.51	116.20	الأغذية والمشروبات غير الكحولية
Alcoholic beverages and tobacco	0.71	100.81	101.53	المشروبات الكحولية والتبغ
Textiles, clothing and footwear	1.37	104.61	106.04	الملابس والاحذية
Housing, water, electricity and gas	1.92	99.58	101.49	السكن، والمياه، والكهرباء، والغاز
Furniture, household goods	-5.05	100.91	95.82	التجهيزات والمعدات المنزلية
Medical care	-0.44	100.61	100.17	خدمات الصحة
Transportation	1.04	114.96	116.16	خدمات النقل
Communications	-0.91	100.21	99.31	الاتصالات
Recreation, sport and culture	6.03	109.40	116.00	الترويح والثقافة
Education	-1.25	100.81	99.55	التعليم
Restaurants and Hotels	2.37	108.18	110.74	المطاعم والفنادق
Insurance and financial services	2.88	101.83	104.75	التأمين والخدمات المالية
Miscellaneous goods and services	7.88	105.69	114.01	سلع وخدمات متنوعة
Base year 2021		سنة الأساس 2021		

## الرقم القياسي لأسعار المستهلك ونسبة التغير بين يونيو 2024 ومايو 2024

Major Groups of Expenditure	نسبة التغير Change%	مايو 2024 May-24	يونيو 2024 June-24	مجموعات الانفاق الرئيسية
<b>Index</b>	-0.56	106.89	106.29	<b>الرقم القياسي العام</b>
Food and soft drink	0.75	115.33	116.20	الأغذية والمشروبات غير الكحولية
Alcoholic beverages and tobacco	-0.10	101.64	101.53	المشروبات الكحولية والتبغ
Clothing and footwear	0.00	106.04	106.04	الملابس والاحذية
Housing, water, electricity & gas	-0.45	101.95	101.49	السكن، والمياه، والكهرباء، والغاز
Furnishings, household equipment	-0.02	95.84	95.82	التجهيزات والمعدات المنزلية
Health	-0.01	100.18	100.17	خدمات الصحة
Transport	-3.74	120.67	116.16	خدمات النقل
Communications	0.00	99.30	99.31	الاتصالات
Recreation & culture	-0.54	116.63	116.00	الترويح والثقافة
Education	0.00	99.55	99.55	التعليم
Restaurants and hotels	0.42	110.28	110.74	المطاعم والفنادق
Insurance and financial services	0.00	104.75	104.75	التأمين والخدمات المالية
Miscellaneous goods and services	0.30	113.67	114.01	سلع وخدمات متنوعة
Base year 2021		سنة الأساس 2021		