

التجارة الخارجية

الربع الثالث 2023

نشرة ربعية تصدر عن مركز رأس الخيمة للإحصاء تحتوي على بيانات التجارة الخارجية الواردة من دائرة الجمارك في رأس الخيمة والتي تشمل بيانات الحركة التجارية التي تمت عبر منافذ الإمارة.

النقاط الرئيسية

● 6 449 مليون درهم

حجم التجارة الكلي من منافذ رأس الخيمة في الربع الثالث 2023.

● 65%

حصة إجمالي الصادرات من إجمالي التجارة.

● 35%

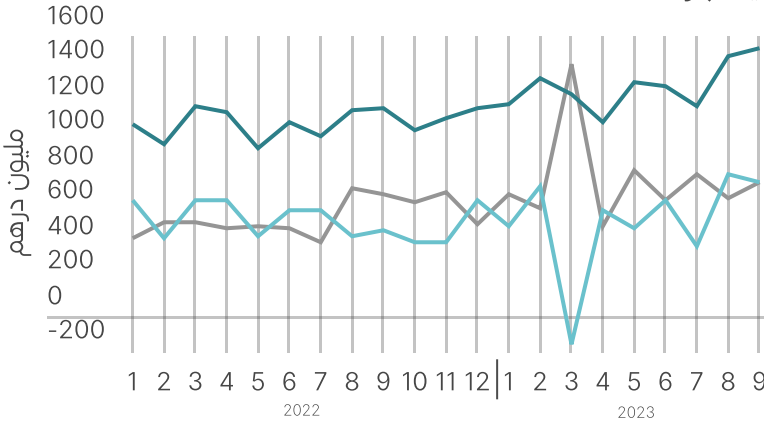
حصة الواردات من إجمالي التجارة.

● 23%

ارتفاع حجم التجارة بالمقارنة مع نفس الربع من عام 2022.

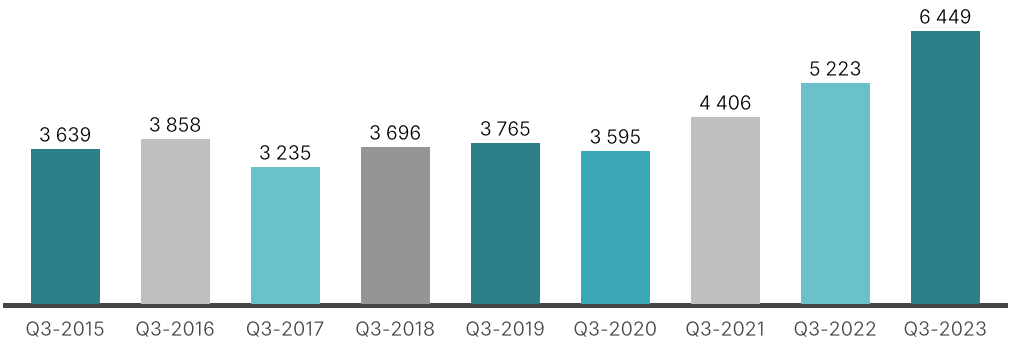
● 24%

ارتفاع إجمالي الصادرات بالمقارنة مع نفس الربع من عام 2022.



● الواردات ● إجمالي الصادرات ● الميزان التجاري

تطور الربع الثالث للتجارة الخارجية عبر منافذ إمارة رأس الخيمة (مليون درهم)



تبنى المركز النظام العام للتجارة الدولية في إنتاج بيانات التجارة وذلك حسب التوصيات الدولية التي تحت الدول على تبني هذا النظام في إنتاج البيانات. ويتقدم المركز بجزيل الشكر لدائرة الجمارك في رأس الخيمة لتعاونها التام في تزويد المركز بالبيانات المطلوبة لإنتاج إحصاءات التجارة الخارجية.

تعتبر إحصاءات التجارة الخارجية من المواضيع الإحصائية الهامة والتي من خلالها يتم إنتاج مجموعة واسعة من المؤشرات الإحصائية التي تبين الحركة التجارية للسلع التي دخلت أو خرجت من منافذ الإمارة البحرية والبرية والجوية، وتعد دائرة الجمارك في رأس الخيمة مصدر هذه البيانات، حيث تقوم الدائرة برصد الحركة التجارية من خلال إثني عشر مركزاً جمركياً في الإمارة.

ملاحظات على البيانات

- البيانات الواردة في التقرير هي بيانات أولية.
- إن أي اختلافات في المجاميع بسبب التقريب.
- "0" = القيمة أقل من مليون درهم.
- "-" = القيمة تساوي صفر.

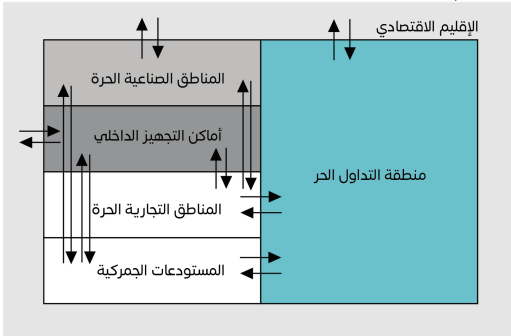
ومما تجدر الإشارة إليه أن البيانات الواردة في التقرير تغطي الحركة التجارية عبر منافذ الإمارة إلى العالم الخارجي أي أنها لا تشمل المعاملات الخاصة بتجارة رأس الخيمة والتي تتم من خلال المنافذ الجمركية في الإمارات الأخرى.

المفاهيم و المصطلحات

- الإقليم الاقتصادي: هو المنطقة التي تكون تحت السيطرة الاقتصادية الفاعلة لحكومة واحدة تسيير الأمور فيها بشكل فعال.
- النظام العام و النظام الخاص: نظام التجارة العام هو النظام المستخدم عندما يتطابق الإقليم الإحصائي للبلد مع إقليمه الاقتصادي، أما النظام الخاص فإنه النظام المستخدم عندما يقتصر الإقليم الإحصائي على جزء معين من الإقليم الاقتصادي فحسب.

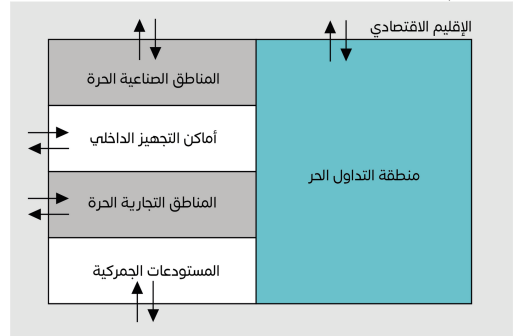
النظام الخاص

سائر العالم (بما في ذلك المرور الجمركي العابر)



النظام العام

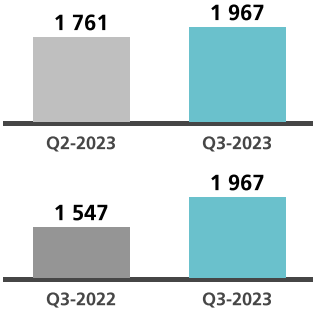
سائر العالم (بما في ذلك المرور الجمركي العابر)



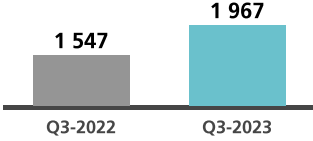
الميزان التجاري و الواردات

الميزان التجاري

مليون درهم



حقق الميزان التجاري فائضا بمقدار 1967 مليون درهم في الربع الثالث لعام 2023، مرتفعاً بنسبة 12% مقارنة مع الربع الثاني لعام 2023، وبالمقارنة مع الربع المماثل من العام السابق، فقد ارتفع الميزان التجاري بنسبة 27%.

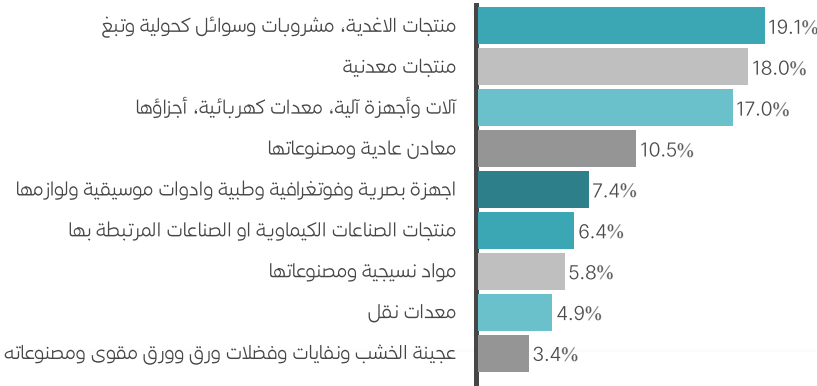


بلغ إجمالي الواردات 2241 مليون درهم في الربع الثالث مقارنة بـ1994 مليون درهم في الربع السابق (الربع الثاني) لعام 2023 مرتفعاً بحوالي 12%، وبالمقارنة مع نفس الفترة من العام السابق، أظهرت البيانات أن الواردات ارتفعت بمقدار 22%، ومما تجدر الإشارة إليه أن 17% تقريبا من الواردات كانت مستوردة من الصين، وحوالي 12% من أمريكا، و11% من الهند.

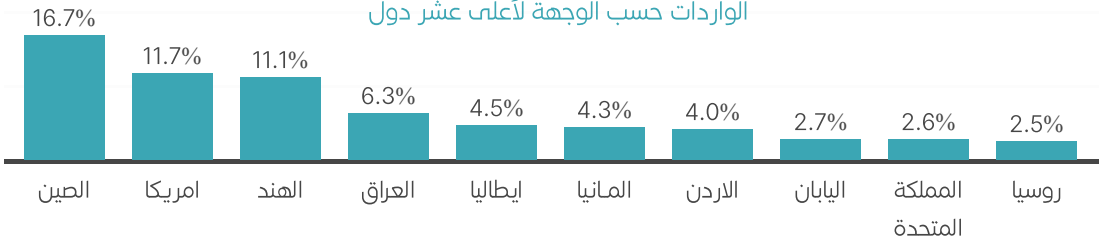
أما من حيث السلع المستوردة فقد أظهرت البيانات أن الواردات من منتجات الأغذية، مشروبات وسوائل كحولية وتبغ كانت في المرتبة الأولى من حيث حجم الواردات بحوالي 427 مليون درهم، تليها منتجات معدنية بحوالي 403 مليون درهم، و آلات وأجهزة آلية، معدات كهربائية، وأجزائها بحوالي 382 مليون درهم.

الواردات

الواردات حسب نوع السلعة - الربع الثالث 2023



الواردات حسب الوجهة لأعلى عشر دول

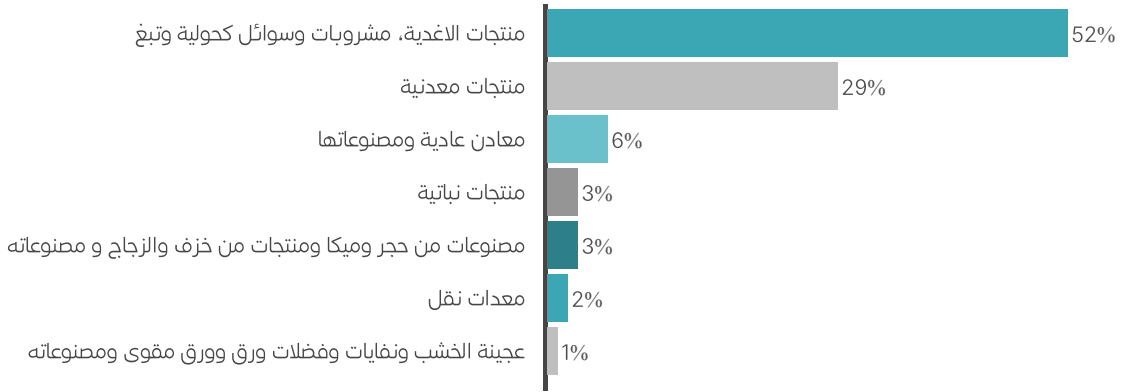


ارتفعت الصادرات خلال الربع الثالث لعام 2023 بحوالي 10 % مقارنة مع الربع السابق، حيث بلغت الصادرات في الربع الثالث لعام 2023 حوالي 3579 مليون درهم، وبالمقارنة مع نفس الربع للعام السابق (2022)، ارتفعت الصادرات بحوالي 30% حيث كانت قيمة الصادرات 2753 مليون درهم.

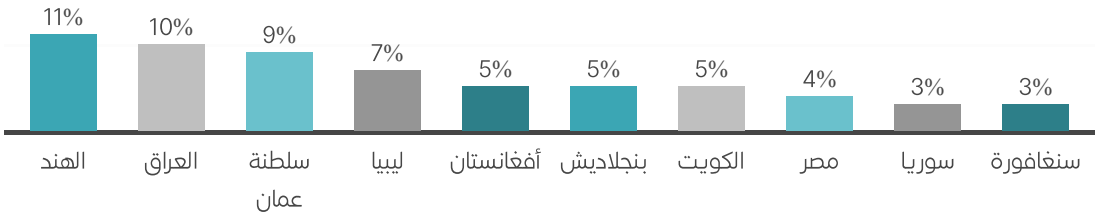
وقد أظهرت البيانات أن غالبية الصادرات تركزت في مجموعة منتجات الأغذية ومشروبات وسوائل كحولية وتبع حيث بلغت قيمة الصادرات لهذه المجموعة حوالي 1870 مليون درهم، تليها الصادرات من منتجات معدنية والتي بلغت إجمالي صادراتها 1051 مليون درهم.

وبالنظر إلى الصادرات حسب الوجهة فقد شكلت الصادرات إلى الهند نسبة 11 % خلال الربع الثالث من العام، كما شكلت الصادرات إلى العراق 10%، وأيضا الصادرات إلى سلطنة عمان فقد شكلت حوالي 9 % من إجمالي الصادرات.

الصادرات حسب نوع السلعة - الربع الثالث 2023



الصادرات حسب الوجهة لأعلى عشر دول

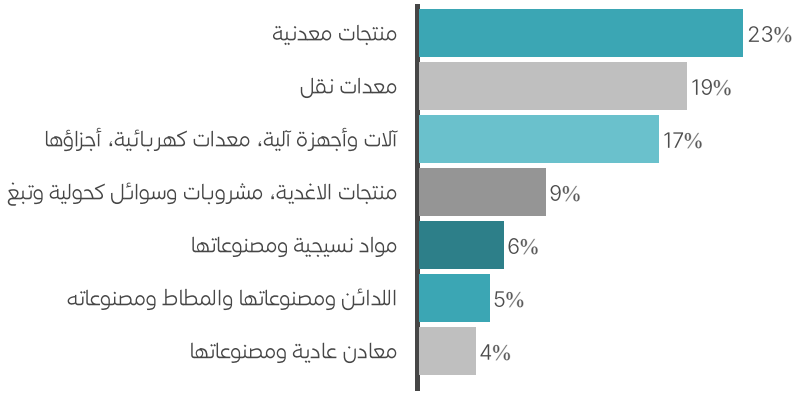


خلال الربع الثالث لعام 2023 بلغ إجمالي إعادة التصدير ما يقارب 629 مليون درهم، مرتفعا بنسبة 26% عن الربع السابق (الربع الثاني لعام 2023). وبالمقارنة مع الربع المماثل من العام السابق، تبين وجود انخفاض في إعادة التصدير بنسبة 1%.

وقد أظهرت البيانات حسب نوع السلعة أن إعادة التصدير لمنتجات معدنية بلغت 146 مليون درهم، وبلغت معدات النقل حوالي 120 مليون درهم..

ومن حيث الشريك التجاري فقد شكلت إعادة التصدير إلى سلطنة عمان حوالي 39% من إجمالي المعاد تصديره، كما شكلت إعادة التصدير إلى البحرين والعراق 13% و 9% على التوالي من إجمالي إعادة التصدير.

السلع المعاد تصديرها خلال الربع الثالث 2023



ملاحظات

- مصدر البيانات: بيانات المعاملات الجمركية الواردة من دائرة الجمارك في رأس الخيمة.
- منهجية إنتاج البيانات: تم إنتاج البيانات وفقاً للنظام العام للتجارة الدولية.
- التغطية: تشمل البيانات جميع عمليات الاستيراد والتصدير وإعادة التصدير التي تمت عبر المنافذ الجمركية في إمارة رأس الخيمة، وعلى هذا النحو فإن البيانات الواردة في التقرير لا تشمل بيانات التجارة الخارجية لإمارة رأس الخيمة والتي تتم عبر الإمارات الأخرى.
- الأدلة والتصنيفات المستخدمة:
 - النظام المنسق.
 - دليل إعطاءات التجارة الدولية في البضائع.

حركة التجارة الدولية عبر منافذ إمارة رأس الخيمة حسب مجموعات الدول - الربع الثالث 2023

| مجموعة الدول | الواردات | الصادرات | إعادة التصدير |
|-----------------------------|----------|----------|---------------|
| دول مجلس التعاون الخليجي | 113 | 639 | 360 |
| الدول العربية الأخرى | 240 | 934 | 93 |
| الدول الآسيوية-غير العربية | 956 | 1 424 | 87 |
| الدول الأفريقية-غير العربية | 71 | 217 | 11 |
| الدول الأوروبية | 532 | 216 | 63 |
| الدول الأمريكية | 316 | 123 | 13 |
| الدول المحيطية | 13 | 25 | 1 |
| دول أخرى غير مبوبة | 1 | 1 | 1 |
| الإجمالي | 2 241 | 3 579 | 629 |

حركة التجارة الدولية عبر منافذ إمارة رأس الخيمة حسب أقسام النظام المنسق - الربع الثالث 2023

| اقسام النظام المنسق | الواردات | الصادرات | إعادة التصدير |
|--|----------|----------|---------------|
| الحيوانات الحية ومنتجاتها | 15 | 0 | 17 |
| منتجات نباتية | 58 | 118 | 14 |
| شحوم ودهون وزيت حيوانية او نباتية | 1 | 0 | 1 |
| منتجات الأغذية، مشروبات وسوائل كحولية وتبغ | 427 | 1 870 | 57 |
| منتجات معدنية | 403 | 1 051 | 146 |
| منتجات الصناعات الكيماوية او الصناعات المرتبطة بها | 143 | 29 | 24 |
| اللدائن ومصنوعاتها والمطاط ومصنوعاته | 63 | 26 | 29 |
| مصنوعات جلدية واصناف عدة الحيوانات، لوازم السفر | 0 | - | 1 |
| الخشب ومصنوعاته، فلين، اصناف صناعة الحصر والسلال | 5 | 0 | 6 |
| عجينة الخشب ونفايات وفضلات ورق وورق مقوى ومصنوعاته | 75 | 37 | 14 |
| مواد نسيجية ومصنوعاتها | 129 | 35 | 38 |
| احذية ومظلات واصناف من ريش وازهار اصطناعية وشعر بشري | 4 | 0 | 8 |
| مصنوعات من حجر وميكا ومنتجات من خزف والزجاج و مصنوعاته | 16 | 108 | 10 |
| اللؤلؤ والاحجار الكريمة والمعادن الثمينة ومصنوعات هذه المواد | 0 | - | 0 |
| معادن عادية ومصنوعاتها | 235 | 222 | 24 |
| آلات وأجهزة آلية، معدات كهربائية، أجزاءها | 382 | 23 | 109 |
| معدات نقل | 111 | 59 | 120 |
| اجهزة بصرية وفوتوغرافية وطبية وادوات موسيقية ولوازمها | 166 | 0 | 4 |
| اسلحة وذخائر واجزائها ولوازمها | - | - | - |
| سلع ومنتجات مختلفة | 7 | 1 | 6 |
| تحف فنية وقطع للمجموعات وقطع اثرية | 0 | - | 0 |
| الإجمالي | 2 241 | 3 579 | 629 |