

التجارة الخارجية

الربع الثاني 2023



نشرة ربعية تصدر عن مركز رأس الخيمة للإحصاء تحتوي على بيانات التجارة الخارجية الواردة من دائرة الجمارك في رأس الخيمة والتي تشمل بيانات الحركة التجارية التي تمت عبر منافذ الإمارة.

النقاط الرئيسية

● 5,749 مليون درهم

حجم التجارة الكلي من منافذ رأس الخيمة في الربع الثاني 2023.

● 65%

حصة إجمالي الصادرات من إجمالي التجارة.

● 35%

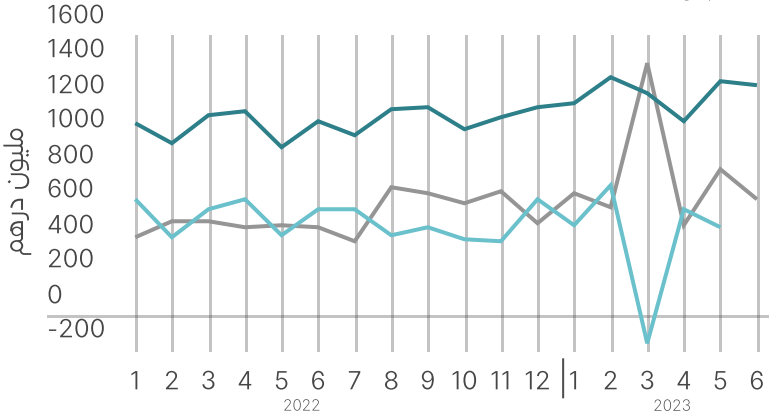
حصة الواردات من إجمالي التجارة.

● 21%

ارتفاع حجم التجارة بالمقارنة مع نفس الربع من عام 2022.

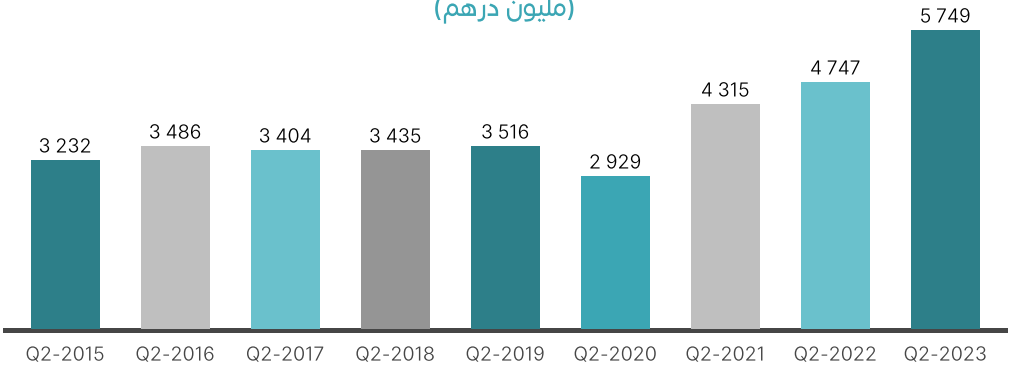
● 16%

ارتفاع إجمالي الصادرات بالمقارنة مع نفس الربع من عام 2022.



● الواردات ● إجمالي الصادرات ● الميزان التجاري

تطور الربع الثاني للتجارة الخارجية عبر منافذ إمارة رأس الخيمة (مليون درهم)



تبنى المركز النظام العام للتجارة الدولية في إنتاج بيانات التجارة وذلك حسب التوصيات الدولية التي تحت الدول على تبني هذا النظام في إنتاج البيانات. ويتقدم المركز بجزيل الشكر لدائرة الجمارك في رأس الخيمة لتعاونها التام في تزويد المركز بالبيانات المطلوبة لإنتاج إحصاءات التجارة الخارجية.

تعتبر إحصاءات التجارة الخارجية من المواضيع الإحصائية الهامة والتي من خلالها يتم إنتاج مجموعة واسعة من المؤشرات الإحصائية التي تبين الحركة التجارية للسلع التي دخلت أو خرجت من منافذ الإمارة البحرية والبرية والجوية، وتعد دائرة الجمارك في رأس الخيمة مصدر هذه البيانات، حيث تقوم الدائرة برصد الحركة التجارية من خلال إثني عشر مركزاً جمركياً في الإمارة.

ملاحظات على البيانات

- البيانات الواردة في التقرير هي بيانات أولية.
- إن أي اختلافات في المجاميع بسبب التقريب.
- "0" = القيمة أقل من مليون درهم.
- "-" = القيمة تساوي صفر.

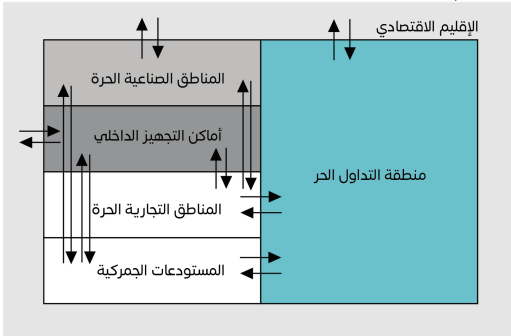
ومما تجدر الإشارة إليه أن البيانات الواردة في التقرير تغطي الحركة التجارية عبر منافذ الإمارة إلى العالم الخارجي أي أنها لا تشمل المعاملات الخاصة بتجارة رأس الخيمة والتي تتم من خلال المنافذ الجمركية في الإمارات الأخرى.

المفاهيم و المصطلحات

- **الإقليم الاقتصادي:** هو المنطقة التي تكون تحت السيطرة الاقتصادية الفاعلة لحكومة واحدة تسيير الأمور فيها بشكل فعال.
- **النظام العام و النظام الخاص:** نظام التجارة العام هو النظام المستخدم عندما يتطابق الإقليم الإحصائي للبلد مع إقليمه الاقتصادي، أما النظام الخاص فإنه النظام المستخدم عندما يقتصر الإقليم الإحصائي على جزء معين من الإقليم الاقتصادي فحسب.

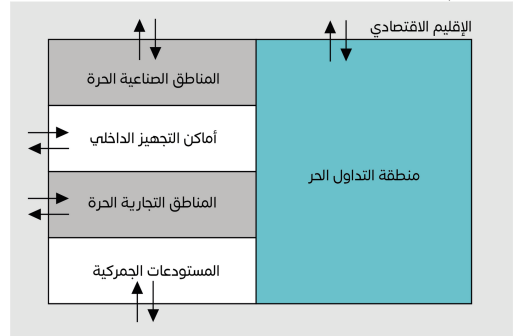
النظام الخاص

سائر العالم (بما في ذلك المرور الجمركي العابر)



النظام العام

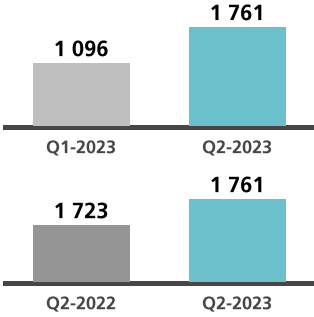
سائر العالم (بما في ذلك المرور الجمركي العابر)



الميزان التجاري و الواردات

الميزان التجاري

مليون درهم



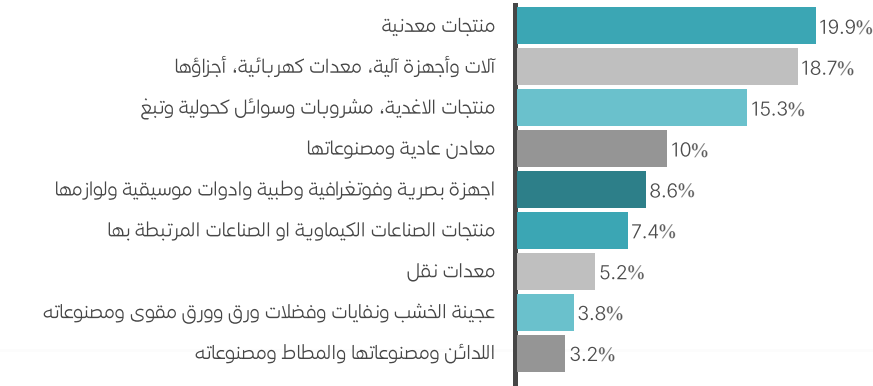
حقق الميزان التجاري فائض بمقدار 1,761 مليون درهم في الربع الثاني لعام 2023، مرتفعاً بنسبة 61% مقارنة مع الربع الأول لعام 2023، وبالمقارنة مع الربع المماثل من العام السابق، فقد ارتفع الميزان التجاري بنسبة 2%.

الواردات

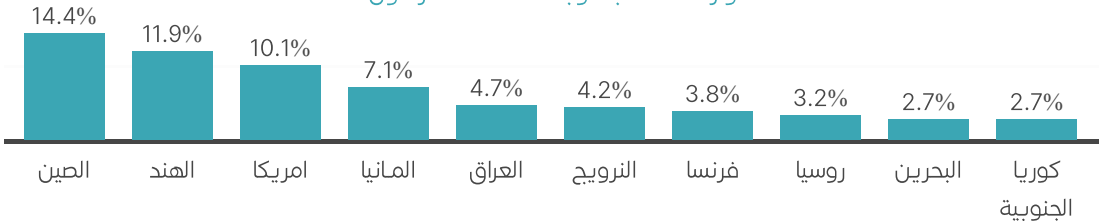
بلغ إجمالي الواردات 1,994 مليون درهم في الربع الثاني مقارنة بـ 2,745 مليون درهم في الربع السابق (الربع الأول) لعام 2023 منخفضاً بحوالي 27%، وبالمقارنة مع نفس الفترة من العام السابق، أظهرت البيانات ارتفاعاً بإجمالي الواردات بمقدار 32%. وما تجدر الإشارة إليه أن 14% تقريباً من الواردات كانت مستوردة من الصين، وحوالي 12% من الهند، و10% من أمريكا.

أما من حيث السلع المستوردة فقد أظهرت البيانات أن الواردات من منتجات معدنية كانت في المرتبة الأولى من حيث حجم الواردات بحوالي 396 مليون درهم، تليها آلات وأجهزة آلية، ومعدات كهربائية وأجزائها بحوالي 372 مليون درهم، ومنتجات الأغذية، ومشروبات وسوائل كحولية وتبغ وأجزائها بحوالي 304 مليون درهم.

الواردات حسب نوع السلعة - الربع الثاني 2023



الواردات حسب الوجهة لأعلى عشر دول

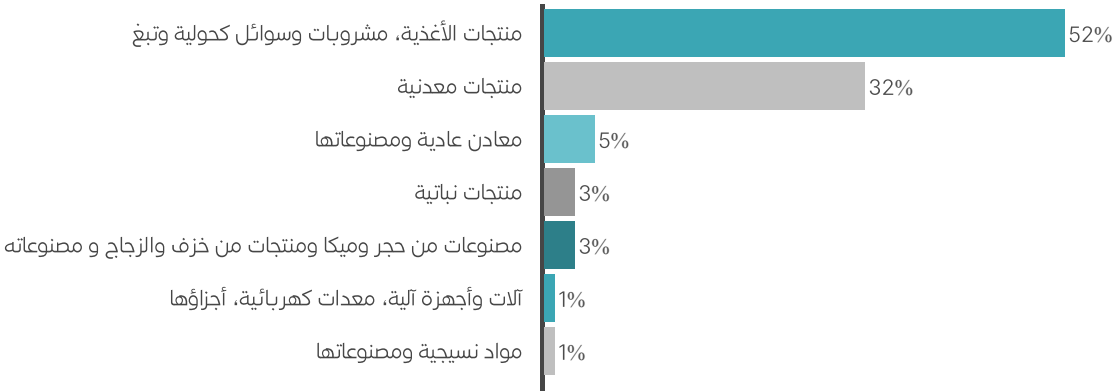


ارتفعت الصادرات خلال الربع الثاني لعام 2023 بحوالي 3% مقارنة مع الربع السابق، حيث بلغت الصادرات في الربع الثاني لعام 2023 حوالي 3,254 مليون درهم، وبالمقارنة مع نفس الربع للعام السابق (2022) ارتفعت الصادرات بحوالي 25% حيث كانت قيمة الصادرات 2,608 مليون درهم.

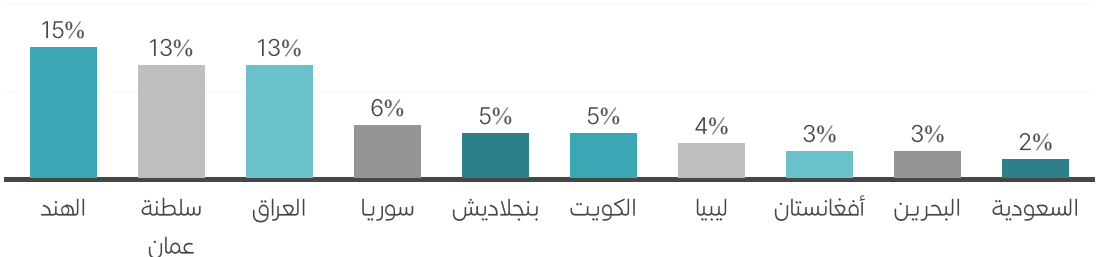
وقد أظهرت البيانات ان غالبية الصادرات تركزت في مجموعة منتجات الأغذية ومشروبات وسوائل كحولية وتبغ حيث بلغت قيمة الصادرات لهذه المجموعة حوالي 1,699 مليون درهم، تليها الصادرات من منتجات معدنية والتي بلغت إجمالي صادراتها 1,040 مليون درهم.

وبالنظر الى الصادرات حسب الوجهة فقد شكلت الصادرات الى الهند نسبة 15% خلال الربع الثاني من العام، كما شكلت الصادرات الى سلطنة عمان 13%، وايضا الصادرات الى العراق فقد شكلت حوالي 13% من إجمالي الصادرات.

الصادرات حسب نوع السلعة - الربع الثاني 2023



الصادرات حسب الوجهة لأعلى عشر دول

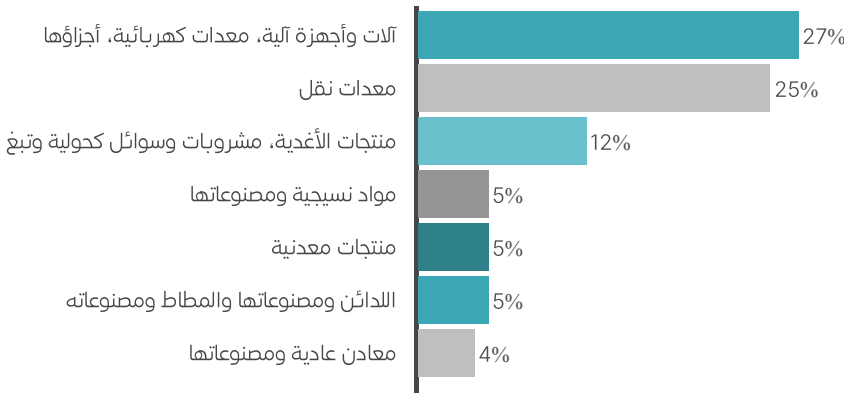


إعادة التصدير

خلال الربع الثاني لعام 2023 بلغ إجمالي إعادة التصدير ما يقارب 500 مليون درهم، منخفضاً بنسبة 26% عن الربع السابق (الربع الأول لعام 2023). وبالمقارنة مع الربع المماثل من العام السابق تبيّن وجود انخفاض في إعادة التصدير بنسبة 20%.

وقد أظهرت البيانات حسب نوع السلعة أن إعادة التصدير لمنتجات آلات وأجهزة آلية، ومعدات كهربائية وأجزائها بلغت 137 مليون درهم، وبلغت معدات النقل حوالي 127 مليون درهم، ومن حيث الشريك التجاري فقد شكلت إعادة التصدير إلى سلطنة عمان حوالي 52% من إجمالي المعاد تصديره، كما شكلت إعادة التصدير إلى العراق و أندونيسيا 6% و 6% على التوالي من إجمالي إعادة التصدير.

السلع المعاد تصديرها خلال الربع الثاني 2023



ملاحظات

- مصدر البيانات: بيانات المعاملات الجمركية الواردة من دائرة الجمارك في رأس الخيمة.
- منهجية إنتاج البيانات: تم إنتاج البيانات وفقاً للنظام العام للتجارة الدولية.
- التغطية: تشمل البيانات جميع عمليات الاستيراد والتصدير وإعادة التصدير التي تمت عبر المنافذ الجمركية في إمارة رأس الخيمة، وعلى هذا النحو فإن البيانات الواردة في التقرير لا تشمل بيانات التجارة الخارجية لإمارة رأس الخيمة والتي تتم عبر الإمارات الأخرى.
- الأدلة والتصنيفات المستخدمة:
 - النظام المنسق.
 - دليل إعطاءات التجارة الدولية في البضائع.

حركة التجارة الدولية عبر منافذ إمارة رأس الخيمة حسب مجموعات الدول

مجموعة الدول	الواردات	الصادرات	إعادة التصدير
دول مجلس التعاون الخليجي	114	745	281
الدول العربية الأخرى	117	829	50
الدول الآسيوية-غير العربية	804	1260	71
الدول الأفريقية-غير العربية	100	135	30
الدول الأوروبية	583	185	55
الدول الأمريكية	257	89	8
الدول المحيطية	19	7	4
دول أخرى غير موبمة	1	4	0
الإجمالي	1994	3254	500

حركة التجارة الدولية عبر منافذ إمارة رأس الخيمة حسب أقسام النظام المنسق

اقسام النظام المنسق	الواردات	الصادرات	إعادة التصدير
الحيوانات الحية ومنتجاتها	26	0	21
منتجات نباتية	42	107	8
شحوم ودهون وزيوت حيوانية او نباتية	1	0	0
منتجات الأغذية، مشروبات وسوائل كحولية وتبغ	304	1699	59
منتجات معدنية	396	1040	24
منتجات الصناعات الكيماوية او الصناعات المرتبطة بها	148	29	18
اللدائن ومصنوعاتها والمطاط ومصنوعاته	64	20	24
مصنوعات جلدية واصناف عدة الحيوانات، لوازم السفر	1	0	0
الخشب ومصنوعاته ، فلين ، اصناف صناعة الحصر والسلال	4	0	4
عجينة الخشب ونفايات وفضلات ورق وورق مقوى ومصنوعاته	75	15	8
مواد نسيجية ومصنوعاتها	60	41	27
احذية ومظلات واصناف من ريش وازهار اصطناعية وشعر بشري	3	0	7
مصنوعات من حجر وميكا ومنتجات من خزف والزجاج و مصنوعاته	17	87	6
اللؤلؤ والاحجار الكريمة والمعادن الثمينة ومصنوعات هذه المواد	0	0	0
معادن عادية ومصنوعاتها	199	147	22
آلات وأجهزة آلية، معدات كهربائية، أجزاءها	372	49	137
معدات نقل	104	16	127
اجهزة بصرية وفوتوغرافية وطبية وادوات موسيقية ولوازمها	172	1	3
اسلحة وذخائر وجزاؤها ولوازمها	0	0	0
سلع ومنتجات مختلفة	7	4	5
تحف فنية وقطع للمجموعات وقطع اثرية	0	0	0
الإجمالي	1994	3254	500