

التجارة الخارجية

الربع الأول 2023



نشرة ربعية تصدر عن مركز رأس الخيمة للإحصاء تحتوي على بيانات التجارة الخارجية الواردة من دائرة الجمارك في رأس الخيمة والتي تشمل بيانات الحركة التجارية التي تمت عبر منافذ الإمارة.

النقاط الرئيسية

6,586 مليون درهم

حجم التجارة الكلي من منافذ رأس الخيمة في الربع الأول 2023.

58%

حصة إجمالي الصادرات من إجمالي التجارة.

42%

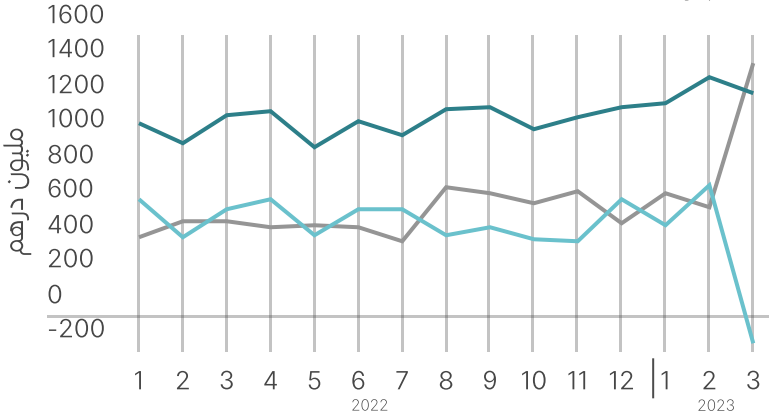
حصة الواردات من إجمالي التجارة.

38%

ارتفاع حجم التجارة بالمقارنة مع نفس الربع من عام 2022.

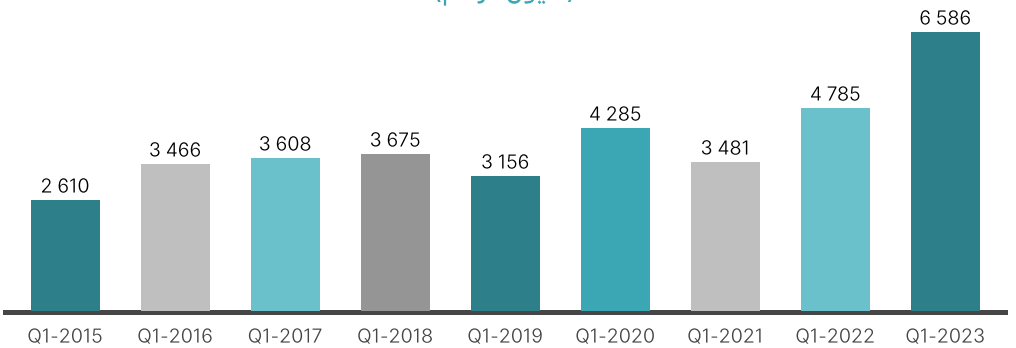
17%

ارتفاع إجمالي الصادرات بالمقارنة مع نفس الربع من عام 2022.



● الواردات ● إجمالي الصادرات ● الميزان التجاري

تطور الربع الأول للتجارة الخارجية عبر منافذ إمارة رأس الخيمة (مليون درهم)



تبنى المركز النظام العام للتجارة الدولية في إنتاج بيانات التجارة وذلك حسب التوصيات الدولية التي تحت الدول على تبني هذا النظام في إنتاج البيانات. ويتقدم المركز بجزيل الشكر لدائرة الجمارك في رأس الخيمة لتعاونها التام في تزويد المركز بالبيانات المطلوبة لإنتاج إحصاءات التجارة الخارجية.

تعتبر إحصاءات التجارة الخارجية من المواضيع الإحصائية الهامة والتي من خلالها يتم إنتاج مجموعة واسعة من المؤشرات الإحصائية التي تبين الحركة التجارية للسلع التي دخلت أو خرجت من منافذ الإمارة البحرية والبرية والجوية، وتعد دائرة الجمارك في رأس الخيمة مصدر هذه البيانات، حيث تقوم الدائرة برصد الحركة التجارية من خلال إثني عشر مركزاً جمركياً في الإمارة.

ملاحظات على البيانات

- البيانات الواردة في التقرير هي بيانات أولية.
- إن أي اختلافات في المجاميع بسبب التقريب.
- "0" = القيمة أقل من مليون درهم.
- "-" = القيمة تساوي صفر.

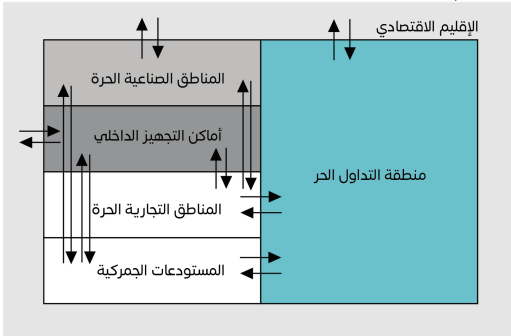
ومما تجدر الإشارة إليه أن البيانات الواردة في التقرير تغطي الحركة التجارية عبر منافذ الإمارة إلى العالم الخارجي أي أنها لا تشمل المعاملات الخاصة بتجارة رأس الخيمة والتي تتم من خلال المنافذ الجمركية في الإمارات الأخرى.

المفاهيم و المصطلحات

- **الإقليم الاقتصادي:** هو المنطقة التي تكون تحت السيطرة الاقتصادية الفاعلة لحكومة واحدة تسيير الأمور فيها بشكل فعال.
- **النظام العام و النظام الخاص:** نظام التجارة العام هو النظام المستخدم عندما يتطابق الإقليم الإحصائي للبلد مع إقليمه الاقتصادي، أما النظام الخاص فإنه النظام المستخدم عندما يقتصر الإقليم الإحصائي على جزء معين من الإقليم الاقتصادي فحسب.

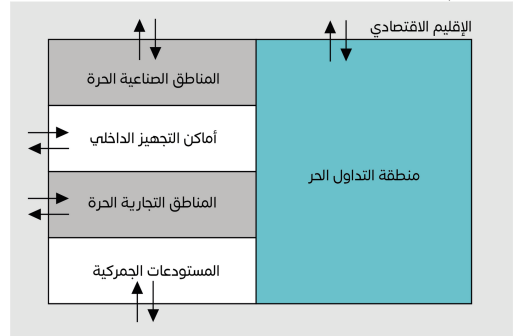
النظام الخاص

سائر العالم (بما في ذلك المرور الجمركي العابر)



النظام العام

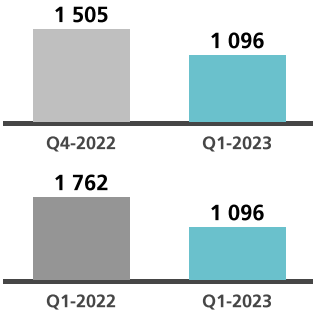
سائر العالم (بما في ذلك المرور الجمركي العابر)



الميزان التجاري و الواردات

الميزان التجاري

مليون درهم

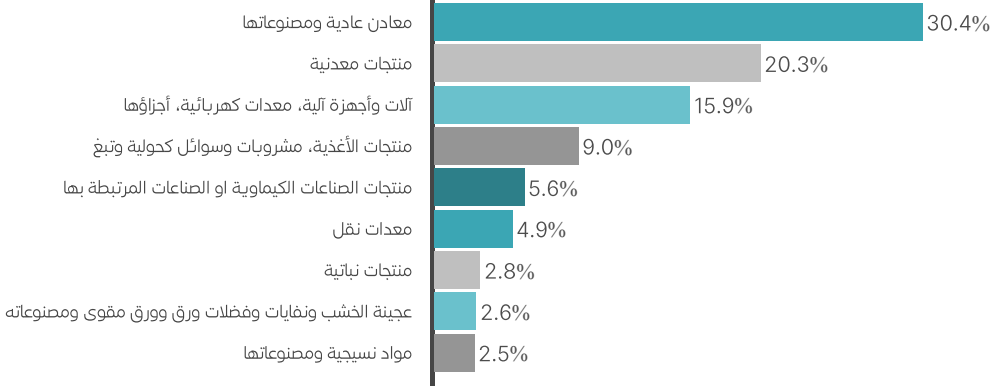


حقق الميزان التجاري فائزاً بمقدار 1,096 مليون درهم في الربع الأول لعام 2023، منخفضاً بنسبة 27% مقارنة مع الربع الرابع لعام 2022. وبالمقارنة مع الربع المماثل من العام السابق، فقد انخفض الميزان التجاري بنسبة 38%.

الواردات

بلغ إجمالي الواردات 2,745 مليون درهم في الربع الأول مقارنة بـ 1,869 مليون درهم في الربع السابق (الربع الرابع لعام 2022) مرتفعاً بحوالي 47%. وبالمقارنة مع نفس الفترة من العام السابق، أظهرت البيانات أن إجمالي الواردات مرتفع بمقدار 82%. ومما تجدر الإشارة إليه أن 26% تقريباً من الواردات كانت مستوردة من البحرين، وحوالي 11% من الصين، و9% من الهند. أما من حيث السلع المستوردة فقد أظهرت البيانات أن الواردات من معادن عادية ومصنوعاتها كانت في المرتبة الأولى من حيث حجم الواردات بحوالي 834 مليون درهم، تليها منتجات معدنية بحوالي 558 مليون درهم، وآلات وأجهزة آلية، معدات كهربائية وأجزائها بحوالي 436 مليون درهم.

الواردات حسب نوع السلعة - الربع الأول 2023



الواردات حسب الوجهة لأعلى عشر دول

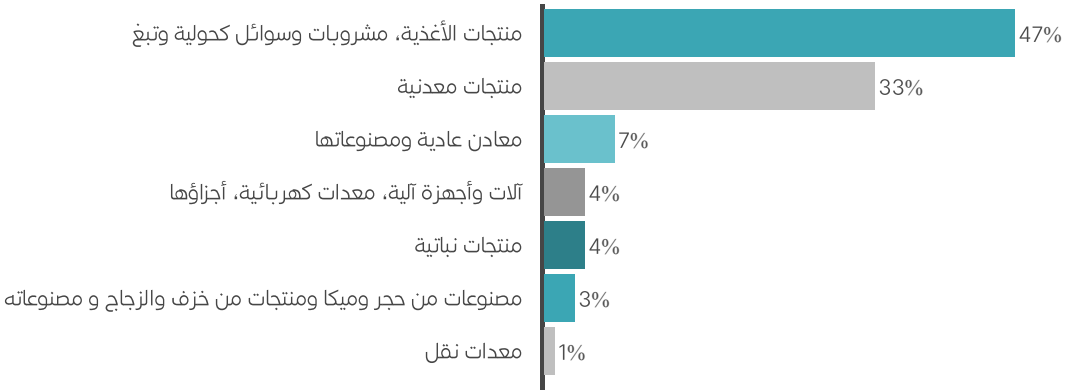


ارتفعت الصادرات خلال الربع الأول لعام 2023 بحوالي 16% مقارنة مع الربع السابق، حيث بلغت الصادرات في الربع الأول لعام 2023 حوالي 3,161 مليون درهم، وبالمقارنة مع نفس الربع للعام السابق (2022) ارتفعت الصادرات بحوالي 16% حيث كانت قيمة الصادرات 2,720 مليون درهم.

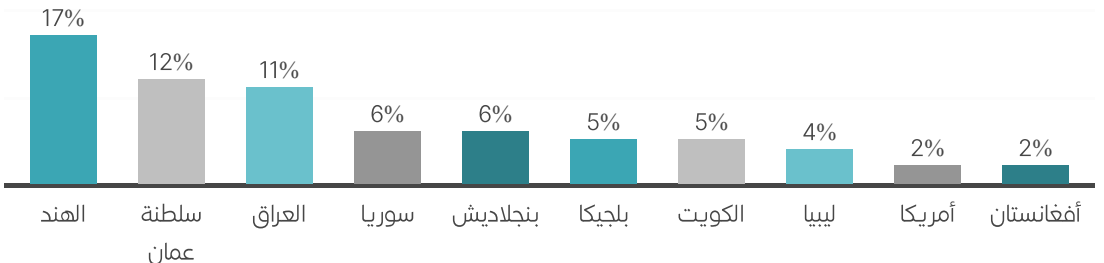
وقد أظهرت البيانات أن غالبية الصادرات تركزت في مجموعة منتجات الأغذية ومشروبات وسوائل كحولية وتبغ حيث بلغت قيمة الصادرات لهذه المجموعة حوالي 1,472 مليون درهم، تليها الصادرات من منتجات معدنية والتي بلغت إجمالي صادراتها 1,037 مليون درهم.

وبالنظر إلى الصادرات حسب الوجهة، فقد شكلت الصادرات إلى الهند نسبة 17% خلال الربع الأول من العام، كما شكلت الصادرات إلى سلطنة عمان 12%، وإيضا الصادرات إلى العراق فقد شكلت حوالي 11% من إجمالي الصادرات.

الصادرات حسب نوع السلعة - الربع الأول 2023



الصادرات حسب الوجهة لأعلى عشر دول

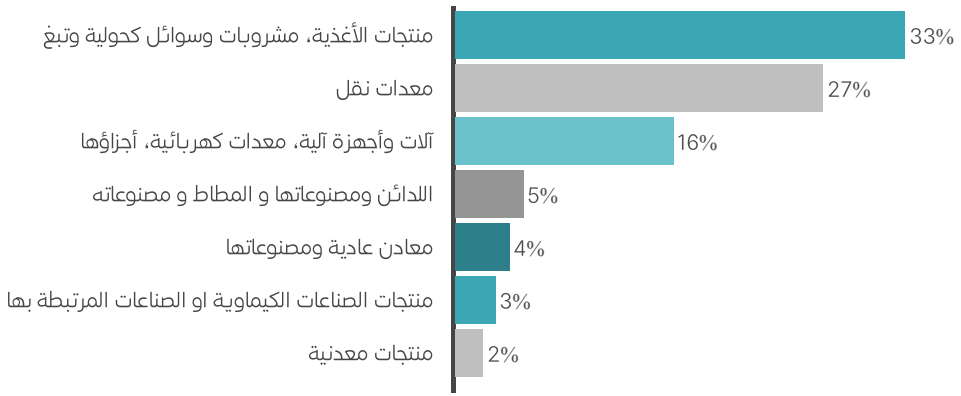


إعادة التصدير

خلال الربع الأول لعام 2023 بلغ إجمالي إعادة التصدير ما يقارب 680 مليون درهم، مرتفعاً بنسبة 6% عن الربع السابق (الربع الرابع لعام 2022). وبالمقارنة مع الربع المماثل من العام السابق تبين وجود ارتفاع في إعادة التصدير بنسبة 23%.

وقد أظهرت البيانات حسب نوع السلعة أن إعادة التصدير لمنتجات الأغذية، مشروبات وسوائل كحولية وتبغ بلغت 225 مليون درهم، وبلغت معدات المعادن حوالي 185 مليون درهم. ومن حيث الشريك التجاري فقد شكلت إعادة التصدير إلى سلطنة عمان حوالي 35% من إجمالي المعاد تصديره، كما شكلت إعادة التصدير إلى سوريا ومصر 14% و7% على التوالي من إجمالي إعادة التصدير.

السلع المعاد تصديرها خلال الربع الأول 2023



ملاحظات

- مصدر البيانات: بيانات المعاملات الجمركية الواردة من دائرة الجمارك في رأس الخيمة.
- منهجية إنتاج البيانات: تم إنتاج البيانات وفقاً للنظام العام للتجارة الدولية.
- التغطية: تشمل البيانات جميع عمليات الاستيراد والتصدير وإعادة التصدير التي تمت عبر المنافذ الجمركية في إمارة رأس الخيمة، وعلى هذا النحو فإن البيانات الواردة في التقرير لا تشمل بيانات التجارة الخارجية لإمارة رأس الخيمة والتي تتم عبر الإمارات الأخرى.
- الأدلة والتصنيفات المستخدمة:
 - النظام المنسق.
 - دليل إعطاءات التجارة الدولية في البضائع.

حركة التجارة الدولية عبر منافذ إمارة رأس الخيمة حسب مجموعات الدول

مجموعة الدول	الواردات	الصادرات	إعادة التصدير
دول مجلس التعاون الخليجي	765	654	245
الدول العربية الأخرى	211	725	181
الدول الآسيوية-غير العربية	797	1224	101
الدول الأفريقية-غير العربية	243	137	77
الدول الأوروبية	558	282	52
الدول الأمريكية	152	125	21
الدول المحيطة	19	10	0
دول أخرى غير ميوبة	0	5	2
الإجمالي	2 745	3 161	680

حركة التجارة الدولية عبر منافذ إمارة رأس الخيمة حسب أقسام النظام المنسق

اقسام النظام المنسق	الواردات	الصادرات	إعادة التصدير
الحيوانات الحية ومنتجاتها	18	0	12
منتجات نباتية	76	119	7
شحوم ودهون وزيتون حيوانية او نباتية	1	0	1
منتجات الأعذية، مشروبات وسوائل كحولية وتبغ	246	1 472	225
منتجات معدنية	558	1 037	16
منتجات الصناعات الكيماوية او الصناعات المرتبطة بها	153	26	18
اللدائن ومصنوعاتها والمطاط ومصنوعاتها	68	21	34
مصنوعات جلدية واصناف عدة الحيوانات، لوازم السفر	0	0	1
الخشب ومصنوعاته، فلين، اصناف صناعة الحصر والسلال	5	1	6
عجينة الخشب ونفايات وفضلات ورق وورق مقوى ومصنوعاته	72	3	8
مواد نسيجية ومصنوعاتها	68	5	15
احذية ومظلات واصناف من ريش وازهار اصطناعية وشعر بشري	2	3	7
مصنوعات من حجر وميكا ومنتجات من خزف والزجاج و مصنوعات اللؤلؤ والاحجار الكريمة والمعادن الثمينة ومصنوعات هذه المواد	11	89	6
معادن عادية ومصنوعاتها	834	224	0
آلات وأجهزة آلية، معدات كهربائية، أجزاءها	436	122	109
معدات نقل	134	34	185
اجهزة بصرية وفوتوغرافية وطبية وادوات موسيقية ولوازمها	56	5	2
اسلحة وذخائر وجزاؤها ولوازمها	0	0	0
سلع ومنتجات مختلفة	7	2	7
تحف فنية وقطع للمجموعات وقطع اثرية	0	0	0
الإجمالي	2 745	3 161	680