

التجارة الخارجية

الربع الرابع 2022



نشرة ربعية تصدر عن مركز رأس الخيمة للإحصاء والدراسات تحتوي على بيانات التجارة الخارجية الواردة من دائرة الجمارك في رأس الخيمة والتي تشمل بيانات الحركة التجارية التي تمت عبر منافذ الإمارة.

النقاط الرئيسية

● 5,231 مليون درهم

● حجم التجارة الكلي من منافذ رأس الخيمة في الربع الرابع 2022.

● 64%

● حصة إجمالي الصادرات من إجمالي التجارة.

● 36%

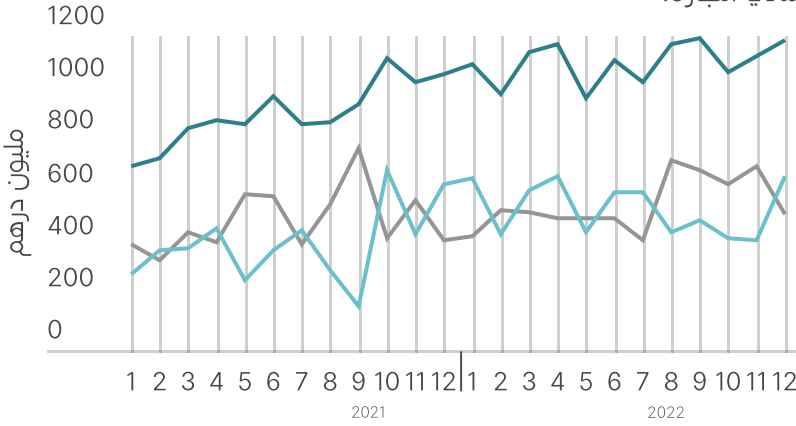
● حصة الواردات من إجمالي التجارة.

● 13%

● ارتفاع حجم التجارة بالمقارنة مع نفس الربع من عام 2021.

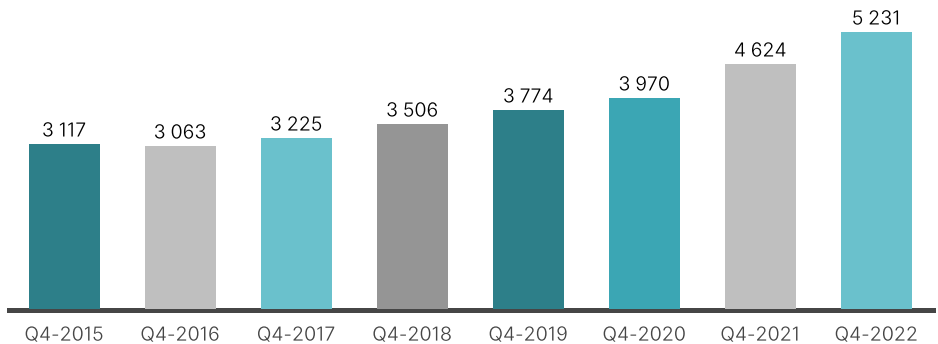
● 6%

● ارتفاع إجمالي الصادرات بالمقارنة مع نفس الربع من عام 2021.



● الواردات ● إجمالي الصادرات ● الميزان التجاري

تطور الربع الرابع للتجارة الخارجية عبر منافذ إمارة رأس الخيمة (مليون درهم)



تبنى المركز النظام العام للتجارة الدولية في إنتاج بيانات التجارة وذلك حسب التوصيات الدولية التي تحت الدول على تبني هذا النظام في إنتاج البيانات.

ويتقدم المركز بجزيل الشكر لدائرة الجمارك في راس الخيمة لتعاونها التام في تزويد المركز بالبيانات المطلوبة لإنتاج إحصاءات التجارة الخارجية.

تعتبر احصاءات التجارة الخارجية من المواضيع الإحصائية الهامة والتي من خلالها يتم إنتاج مجموعة واسعة من المؤشرات الإحصائية التي تبين الحركة التجارية للسلع التي دخلت او خرجت من منافذ الامارة البحرية والبرية والجوية، وتعد دائرة الجمارك في راس الخيمة مصدر هذه البيانات، حيث تقوم الدائرة برصد الحركة التجارية من خلال اثني عشر مركزا جمركيا في الامارة.

ملاحظات على البيانات

- البيانات الواردة في التقرير هي بيانات أولية.
- إن أي اختلافات في المجاميع بسبب التقريب.
- "0" = القيمة أقل من مليون درهم.
- "-" = القيمة تساوي صفر.

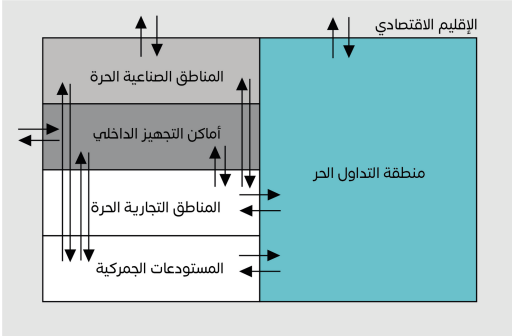
ومما تجدر الإشارة إليه ان البيانات الواردة في التقرير تغطي الحركة التجارية عبر منافذ الامارة الى العالم الخارجي أي انها لا تشمل المعاملات الخاصة بتجارة راس الخيمة والتي تتم من خلال المنافذ الجمركية في الإمارات الأخرى.

المفاهيم و المصطلحات

- **الإقليم الاقتصادي:** هو المنطقة التي تكون تحت السيطرة الاقتصادية الفاعلة لحكومة واحدة تسيير الأمور فيها بشكل فعال.
- **النظام العام و النظام الخاص:** نظام التجارة العام هو النظام المستخدم عندما يتطابق الإقليم الإحصائي للبلد مع إقليمه الاقتصادي، أما النظام الخاص فإنه النظام المستخدم عندما يقتصر الإقليم الإحصائي على جزء معين من الإقليم الاقتصادي فحسب.

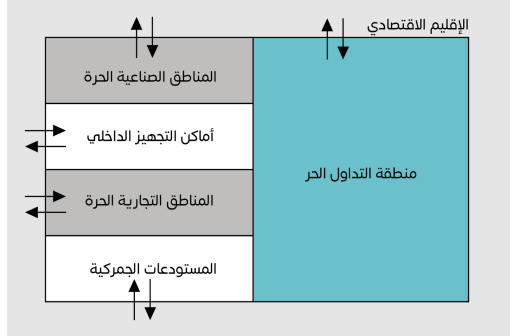
النظام الخاص

سائر العالم (بما في ذلك المرور الجمركي العابر)



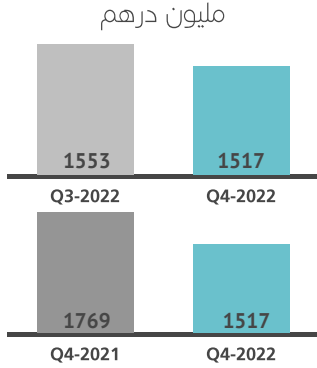
النظام العام

سائر العالم (بما في ذلك المرور الجمركي العابر)



الميزان التجاري و الواردات

الميزان التجاري



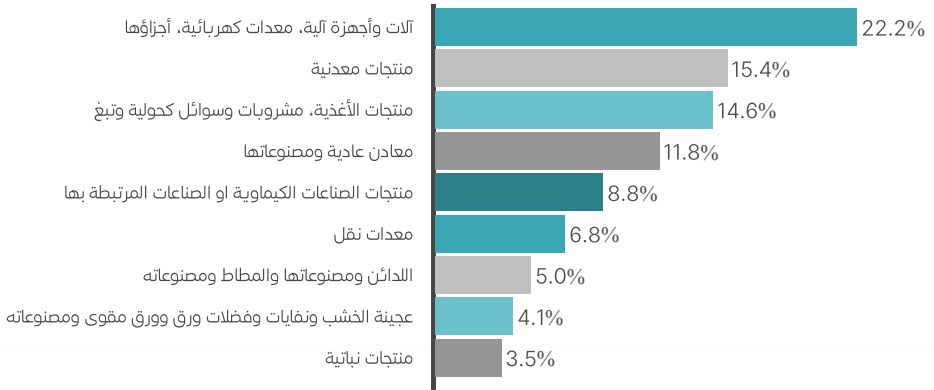
حقق الميزان التجاري فائض بمقدار 1,517 مليون درهم في الربع الرابع لعام 2022، منخفضا بنسبة 2% مقارنة مع الربع الثالث لعام 2022، وبالمقارنة مع الربع المماثل من العام السابق، فقد انخفض الميزان التجاري بنسبة 14%.

الواردات

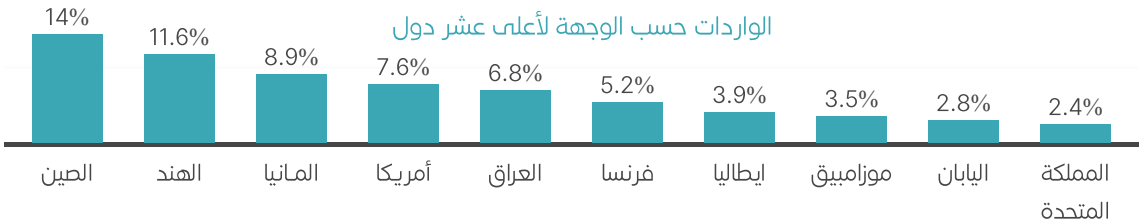
بلغ إجمالي الواردات 1,857 مليون درهم في الربع الرابع مقارنة بـ 1,832 مليون درهم في الربع السابق (الربع الثالث) لعام 2022، مرتفعا بحوالي 1%، وبالمقارنة مع نفس الفترة من العام السابق، أظهرت البيانات أن الواردات مرتفعا بمقدار 30%، ومما تجدر الإشارة إليه أن 14% تقريبا من الواردات كانت مستوردة من الصين، وحوالي 12% من الهند، و 9% من ألمانيا.

أما من حيث السلع المستوردة فقد أظهرت البيانات أن الواردات من آلات وأجهزة آلية ومعدات كهربائية وأجزائها كانت في المرتبة الأولى من حيث حجم الواردات بحوالي 412 مليون درهم، تليها منتجات معدنية بحوالي 286 مليون درهم، و منتجات الأغذية، ومشروبات وسوائل كحولية وتبغ بحوالي 272 مليون درهم.

الواردات حسب نوع السلعة - الربع الرابع 2022



الواردات حسب الوجهة لأعلى عشر دول

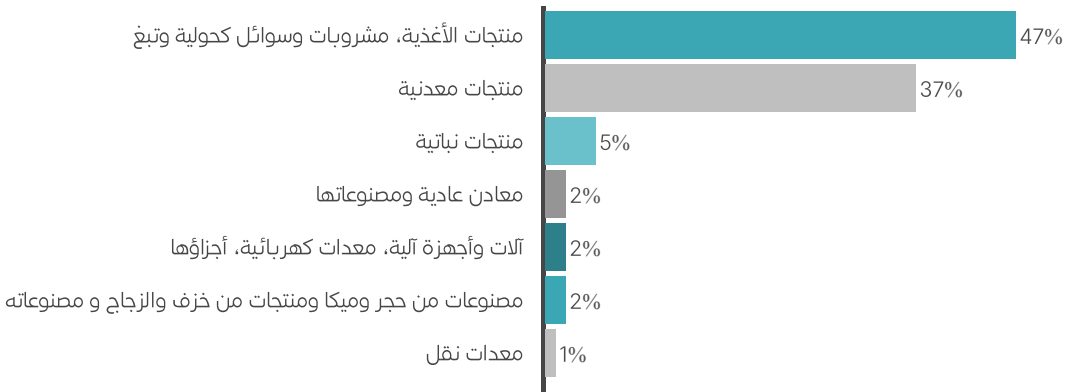


انخفضت الصادرات خلال الربع الرابع لعام 2022 بحوالي 1% مقارنة مع الربع السابق، حيث بلغت الصادرات في الربع الرابع لعام 2022 حوالي 2,731 مليون درهم، وبالمقارنة مع نفس الربع للعام السابق (2021) انخفضت الصادرات بحوالي 2% حيث كانت قيمة الصادرات 2,800 مليون درهم.

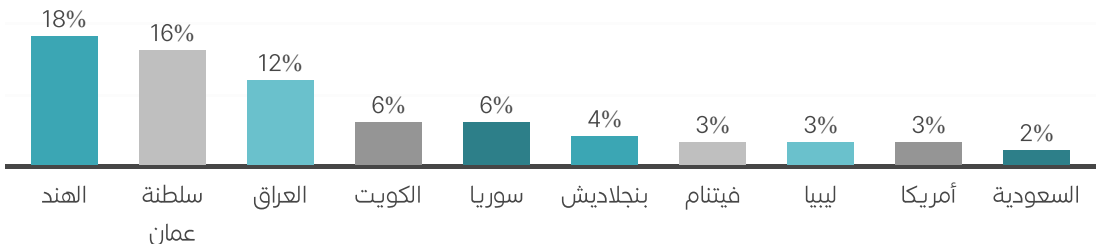
وقد أظهرت البيانات ان غالبية الصادرات تركزت في مجموعة منتجات الأغذية ومشروبات وسوائل كحولية وتبغ حيث بلغت قيمة الصادرات لهذه المجموعة حوالي 1,294 مليون درهم، تليها الصادرات من منتجات معدنية والتي بلغت إجمالي صادراتها 1,018 مليون درهم.

وبالنظر الى الصادرات حسب الوجهة فقد شكلت الصادرات الى الهند نسبة 18% خلال الربع الرابع من العام، كما شكلت الصادرات الى سلطنة عمان 16%، وايضا الصادرات الى العراق فقد شكلت حوالي 12% من إجمالي الصادرات.

الصادرات حسب نوع السلعة - الربع الرابع 2022



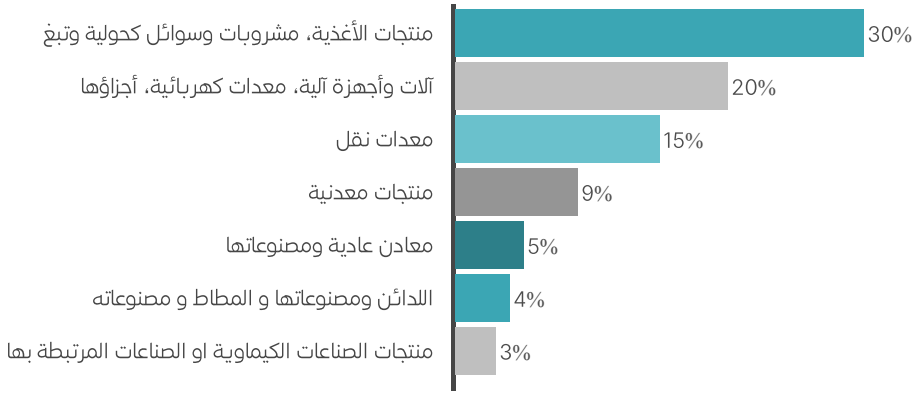
الصادرات حسب الوجهة لأعلى عشر دول



خلال الربع الرابع لعام 2022 بلغ إجمالي إعادة التصدير ما يقارب 643 مليون درهم، مرتفعاً بنسبة 2% عن الربع السابق (الربع الثالث لعام 2022). وبالمقارنة مع الربع المماثل من العام السابق تبين وجود ارتفاع في إعادة التصدير بنسبة 62%.

وقد أظهرت البيانات حسب نوع السلعة أن إعادة التصدير لمنتجات الأغذية، مشروبات وسوائل كحولية وتبغ بلغت 196 مليون درهم، وبلغت آلات وأجهزة آلية، معدات كهربائية وأجزائها حوالي 128 مليون درهم. ومن حيث الشريك التجاري فقد شكلت إعادة التصدير إلى سلطنة عمان حوالي 40% من إجمالي المعاد تصديره، كما شكلت إعادة التصدير إلى أفغانستان وسوريا 8% و 7% على التوالي من إجمالي إعادة التصدير.

السلع المعاد تصديرها خلال الربع الرابع 2022



ملاحظات

- مصدر البيانات: بيانات المعاملات الجمركية الواردة من دائرة الجمارك في رأس الخيمة.
- منهجية إنتاج البيانات: تم إنتاج البيانات وفقاً للنظام العام للتجارة الدولية.
- التغطية: تشمل البيانات جميع عمليات الاستيراد والتصدير وإعادة التصدير التي تمت عبر المنافذ الجمركية في إمارة رأس الخيمة، وعلى هذا النحو فإن البيانات الواردة في التقرير لا تشمل بيانات التجارة الخارجية لإمارة رأس الخيمة والتي تتم عبر الإمارات الأخرى.
- الأدلة والتصنيفات المستخدمة:
 - النظام المنسق.
 - دليل إعطاءات التجارة الدولية في البضائع.

حركة التجارة الدولية عبر منافذ إمارة رأس الخيمة حسب مجموعات الدول

مجموعة الدول	الواردات	الصادرات	إعادة التصدير
دول مجلس التعاون الخليجي	68	722	302
الدول العربية الأخرى	156	626	92
الدول الآسيوية-غير العربية	704	1,013	120
الدول الأفريقية-غير العربية	149	112	39
الدول الأوروبية	557	133	75
الدول الأمريكية	195	103	13
الدول المحيطة	27	14	1
دول أخرى غير ميوبة	0	6	1
الإجمالي	1,857	2,731	643

حركة التجارة الدولية عبر منافذ إمارة رأس الخيمة حسب أقسام النظام المنسق

اقسام النظام المنسق	الواردات	الصادرات	إعادة التصدير
الحيوانات الحية ومنتجاتها	18	1	16
منتجات نباتية	66	131	16
شحوم ودهون وزيت حيوانية او نباتية	0	0	0
منتجات الاغذية، مشروبات وسوائل كحولية وتبغ	272	1 294	196
منتجات معدنية	286	1 018	58
منتجات الصناعات الكيماوية او الصناعات المرتبطة بها	164	23	22
الادائن ومصنوعاتها والمطاط ومصنوعاته	93	30	26
مصنوعات جلدية واصناف عدة الحيوانات، لوازم السفر	0	0	1
الخشب ومصنوعاته، فلين، اصناف صناعة الحصر والسلال	7	0	4
عجينة الخشب ونفايات وفضلات ورق وورق مقوى ومصنوعاته	76	2	2
مواد نسيجية ومصنوعاتها	51	8	14
احذية ومظلات واصناف من ريش وازهار اصطناعية وشعر بشري	3	0	7
مصنوعات من حجر وميكا ومنتجات من خزف والزجاج و مصنوعاته	13	46	5
اللؤلؤ والاحجار الكريمة والمعادن الثمينة ومصنوعات هذه المواد	0	0	0
معادن عادية ومصنوعاتها	219	67	29
آلات وأجهزة آلية، معدات كهربائية، أجزاءها	412	66	128
معدات نقل	126	38	98
اجهزة بصرية وفوتوغرافية وطبية وادوات موسيقية ولوازمها	45	6	3
اسلحة وذخائر وجزاؤها ولوازمها	0	0	13
سلع ومنتجات مختلفة	6	1	5
تحف فنية وقطع للمجموعات وقطع اثرية	0	0	0
الإجمالي	1 857	2 731	643