

# التجارة الخارجية

الربع الثالث 2022



نشرة ربعية تصدر عن مركز رأس الخيمة للإحصاء والدراسات تحتوي على بيانات التجارة الخارجية الواردة من دائرة الجمارك في رأس الخيمة والتي تشمل بيانات الحركة التجارية التي تمت عبر منافذ الإمارة.

# النقاط الرئيسية

● **5,217** مليون درهم  
حجم التجارة الكلي من منافذ رأس الخيمة في الربع الثالث 2022.

● **65%**

حصة إجمالي الصادرات من إجمالي التجارة.

● **35%**

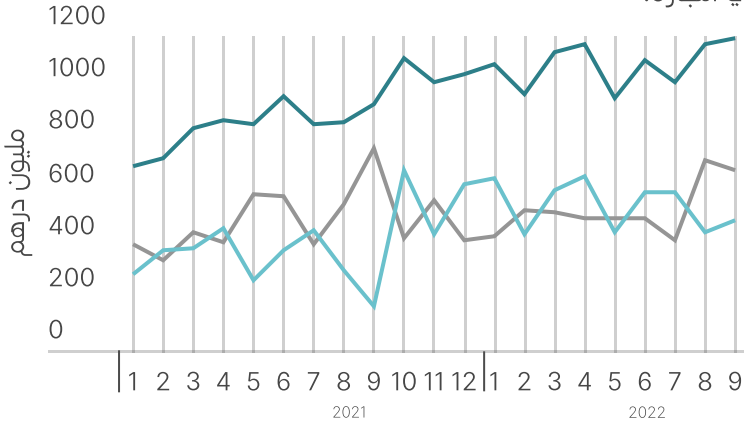
حصة الواردات من إجمالي التجارة.

● **18%**

ارتفاع حجم التجارة بالمقارنة مع نفس الربع من عام 2021.

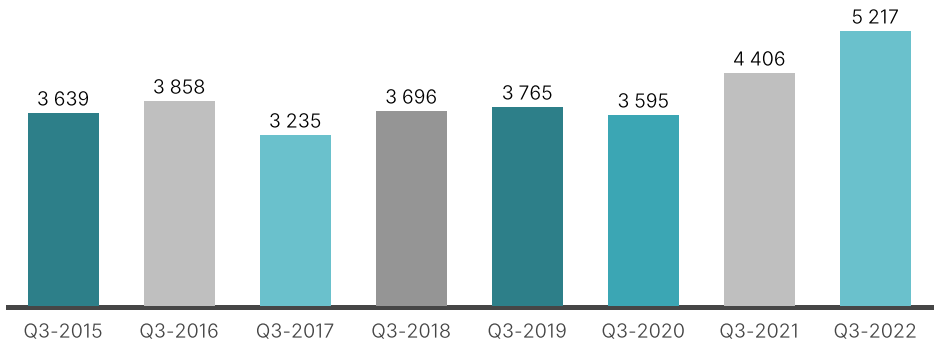
● **27%**

ارتفاع إجمالي الصادرات بالمقارنة مع نفس الربع من عام 2021.



● الواردات ● إجمالي الصادرات ● الميزان التجاري

## تطور الربع الثالث للتجارة الخارجية عبر منافذ إمارة رأس الخيمة (مليون درهم)



تبنى المركز النظام العام للتجارة الدولية في إنتاج بيانات التجارة وذلك حسب التوصيات الدولية التي تحث الدول على تبني هذا النظام في إنتاج البيانات.

ويتقدم المركز بجزيل الشكر لدائرة الجمارك في راس الخيمة لتعاونها التام في تزويد المركز بالبيانات المطلوبة لإنتاج إحصاءات التجارة الخارجية.

تعتبر احصاءات التجارة الخارجية من المواضيع الإحصائية الهامة والتي من خلالها يتم إنتاج مجموعة واسعة من المؤشرات الإحصائية التي تبين الحركة التجارية للسلع التي دخلت او خرجت من منافذ الامارة البحرية والبرية والجوية، وتعد دائرة الجمارك في راس الخيمة مصدر هذه البيانات، حيث تقوم الدائرة برصد الحركة التجارية من خلال اثني عشر مركزا جمركيا في الامارة.

## ملاحظات على البيانات

- البيانات الواردة في التقرير هي بيانات أولية.
- إن أي اختلافات في المجاميع بسبب التقريب.
- "0" = القيمة أقل من مليون درهم.
- "-" = القيمة تساوي صفر.

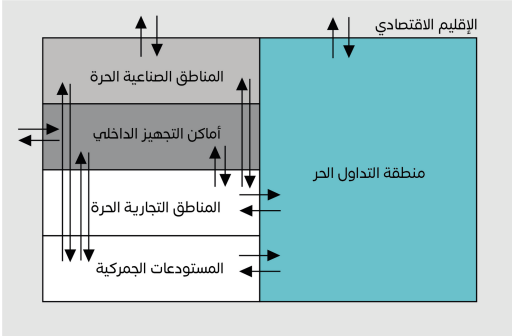
ومما تجدر الإشارة إليه الى ان البيانات الواردة في التقرير تغطي الحركة التجارية عبر منافذ الامارة الى العالم الخارجي أي انها لا تشمل المعاملات الخاصة بتجارة راس الخيمة والتي تتم من خلال المنافذ الجمركية في الإمارات الأخرى.

## المفاهيم و المصطلحات

- **الإقليم الاقتصادي:** هو المنطقة التي تكون تحت السيطرة الاقتصادية الفاعلة لحكومة واحدة تسيير الأمور فيها بشكل فعال.
- **النظام العام و النظام الخاص:** نظام التجارة العام هو النظام المستخدم عندما يتطابق الإقليم الإحصائي للبلد مع إقليمه الاقتصادي، أما النظام الخاص فإنه النظام المستخدم عندما يقتصر الإقليم الإحصائي على جزء معين من الإقليم الاقتصادي فحسب.

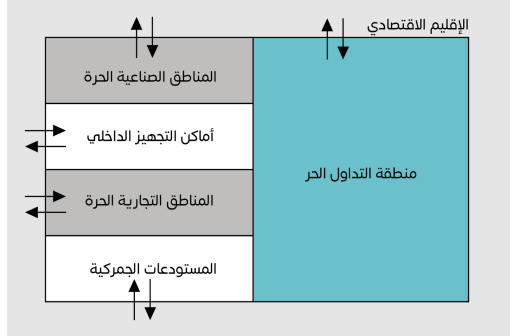
### النظام الخاص

سائر العالم (بما في ذلك المرور الجمركي العابر)



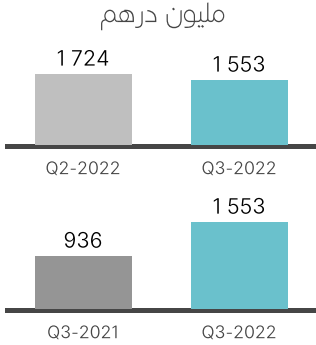
### النظام العام

سائر العالم (بما في ذلك المرور الجمركي العابر)



# الميزان التجاري و الواردات

## الميزان التجاري



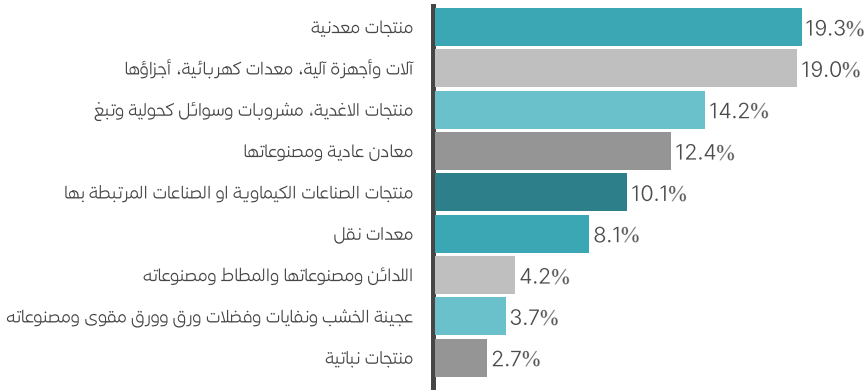
حقق الميزان التجاري فائض بمقدار 1,553 مليون درهم في الربع الثالث لعام 2022، منخفضا بنسبة 10% مقارنة مع الربع الثاني لعام 2022، وبالمقارنة مع الربع المماثل من العام السابق، فقد ارتفع الميزان التجاري بنسبة 66%.

## الواردات

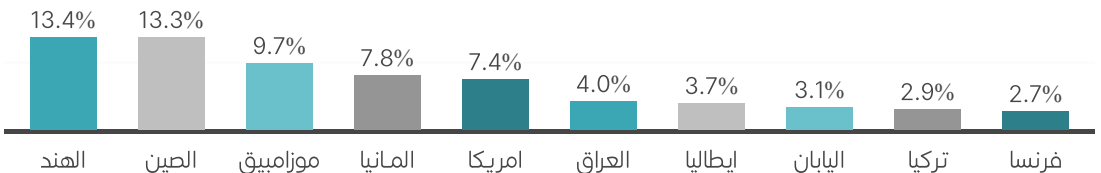
بلغ إجمالي الواردات 1,832 مليون درهم في الربع الثالث مقارنة بـ 1,512 مليون درهم في الربع السابق (الربع الثاني) لعام 2022، مرتفعا بحوالي 21%، وبالمقارنة مع نفس الفترة من العام السابق أظهرت البيانات أن الواردات مرتفعا بمقدار 6%، ومما تجدر الإشارة إليه أن 13% تقريبا من الواردات كانت مستوردة من الهند، وحوالي 31% من الصين، و10% من موزامبيق.

أما من حيث السلع المستوردة فقد أظهرت البيانات أن الواردات من منتجات معدنية كانت في المرتبة الأولى من حيث حجم الواردات بحوالي 353 مليون درهم، تليها آلات وأجهزة آلية ومعدات كهربائية وأجزاؤها بحوالي 349 مليون درهم، ومنتجات الأغذية، ومشروبات وسوائل كحولية وتبغ بحوالي 260 مليون درهم.

## الواردات حسب نوع السلعة - الربع الثالث 2022



## الواردات حسب الوجهة لأعلى عشر دول

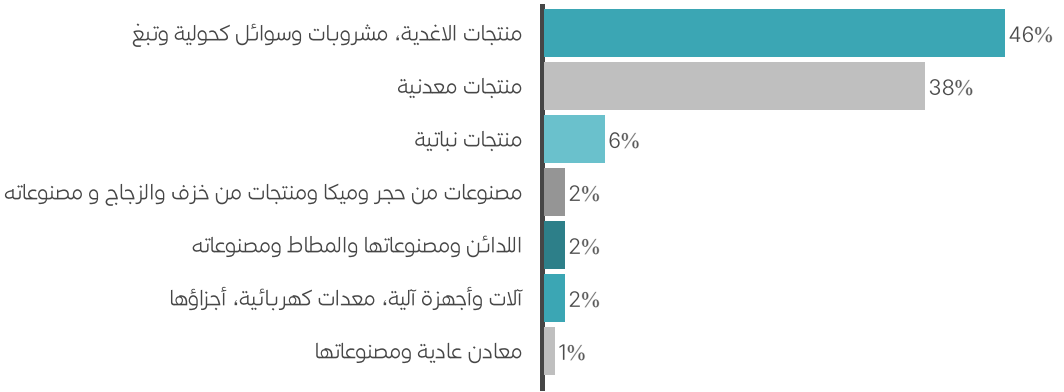


ارتفعت الصادرات خلال الربع الثالث لعام 2022 بحوالي 6% مقارنة مع الربع السابق، حيث بلغت الصادرات في الربع الثالث لعام 2022 حوالي 2,753 مليون درهم، وبالمقارنة مع نفس الربع للعام السابق (2021) ارتفعت الصادرات بحوالي 20% حيث كانت قيمة الصادرات 2,300 مليون درهم.

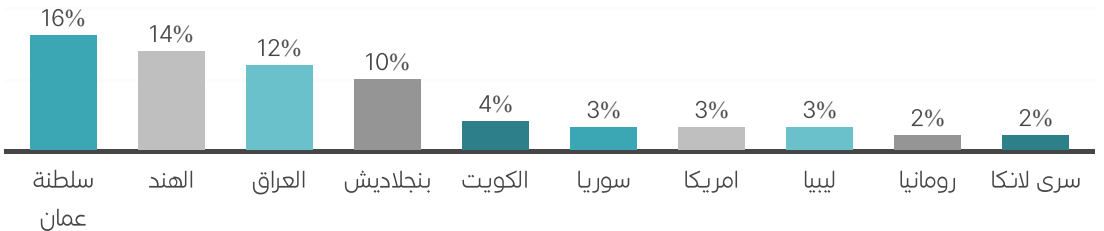
وقد أظهرت البيانات ان غالبية الصادرات تركزت في مجموعة منتجات الأغذية ومشروبات وسوائل كحولية وتبغ حيث بلغت قيمة الصادرات لهذه المجموعة حوالي 1,258 مليون درهم، تليها الصادرات من منتجات معدنية والتي بلغت إجمالي صادراتها 1,054 مليون درهم.

وبالنظر الى الصادرات حسب الوجهة فقد شكلت الصادرات الى سلطنة عمان نسبة 16% خلال الربع الثالث من العام، كما شكلت الصادرات الى الهند 14%، وايضا الصادرات الى العراق فقد شكلت حوالي 12% من إجمالي الصادرات.

## الصادرات حسب نوع السلعة - الربع الثالث 2022



## الصادرات حسب الوجهة لأعلى عشر دول

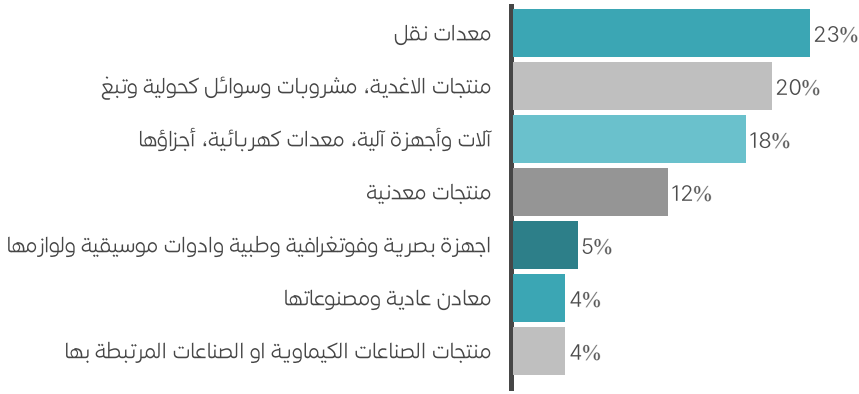


خلال الربع الثالث لعام 2022 بلغ إجمالي إعادة التصدير ما يقارب 632 مليون درهم، مرتفعاً بنسبة 1% عن الربع السابق (الربع الثاني لعام 2022). وبالمقارنة مع الربع المماثل من العام السابق تبين وجود ارتفاع في إعادة التصدير بنسبة 70%.

وقد أظهرت البيانات حسب نوع السلعة أن إعادة التصدير لمعدات النقل بلغت 145 مليون درهم ، ومنتجات الأغذية ، مشروبات وسوائل كحولية وتبغ بلغت حوالي 126 مليون درهم.

ومن حيث الشريك التجاري فقد شكلت إعادة التصدير الى سلطنة عمان حوالي 48% من إجمالي المعاد تصديره، كما شكلت إعادة التصدير الى ليبيا ونيجيريا 6% و 5% على التوالي من إجمالي إعادة التصدير.

## السلع المعاد تصديرها خلال الربع الثالث 2022



## ملاحظات

- مصدر البيانات: بيانات المعاملات الجمركية الواردة من دائرة الجمارك في رأس الخيمة.
- منهجية إنتاج البيانات: تم إنتاج البيانات وفقاً للنظام العام للتجارة الدولية.
- التغطية: تشمل البيانات جميع عمليات الاستيراد والتصدير وإعادة التصدير التي تمت عبر المنافذ الجمركية في إمارة رأس الخيمة، وعلى هذا النحو فإن البيانات الواردة في التقرير لا تشمل بيانات التجارة الخارجية لإمارة رأس الخيمة والتي تتم عبر الإمارات الأخرى.
- الأدلة والتصنيفات المستخدمة:
  - النظام المنسق.
  - دليل إعطاءات التجارة الدولية في البضائع.

## حركة التجارة الدولية عبر منافذ إمارة رأس الخيمة حسب مجموعات الدول

مجموعة الدول	الواردات	الصادرات	إعادة التصدير
دول مجلس التعاون الخليجي	53	651	316
الدول العربية الأخرى	114	536	75
الدول الآسيوية-غير العربية	730	1131	84
الدول الأفريقية-غير العربية	253	107	85
الدول الأوروبية	474	201	41
الدول الأمريكية	192	124	30
الدول المحيطة	17	3	0
دول أخرى غير ميوبة	0	0	1
الإجمالي	1,832	2,753	632

## حركة التجارة الدولية عبر منافذ إمارة رأس الخيمة حسب أقسام النظام المنسق

اقسام النظام المنسق	الواردات	الصادرات	إعادة التصدير
الحيوانات الحية ومنتجاتها	20	0	16
منتجات نباتية	50	162	14
شحوم ودهون وزيت حيوانية او نباتية	1	1	1
منتجات الاغذية، مشروبات وسوائل كحولية وتبغ	260	1 258	126
منتجات معدنية	353	1 054	77
منتجات الصناعات الكيماوية او الصناعات المرتبطة بها	185	28	23
الادائن ومصنوعاتها والمطاط ومصنوعاته	77	43	8
مصنوعات جلدية واصناف عدة الحيوانات، لوازم السفر	0	0	1
الخشب ومصنوعاته، فلين، اصناف صناعة الحصر والسلال	4	0	5
عجينة الخشب ونفايات وفضلات ورق وورق مقوى ومصنوعاته	68	0	2
مواد نسيجية ومصنوعاتها	49	33	16
احذية ومظلات واصناف من ريش وازهار اصطناعية وشعر بشري	3	0	9
مصنوعات من حجر وميكا ومنتجات من خزف والزجاج و مصنوعاته	10	49	5
اللؤلؤ والاحجار الكريمة والمعادن الثمينة ومصنوعات هذه المواد	0	0	0
معادن عادية ومصنوعاتها	227	39	28
آلات وأجهزة آلية، معدات كهربائية، أجزاءها	349	42	117
معدات نقل	148	35	145
اجهزة بصرية وفوتوغرافية وطبية وادوات موسيقية ولوازمها	21	9	34
اسلحة وذخائر واجزائها ولوازمها	0	0	0
سلع ومنتجات مختلفة	6	0	7
تحف فنية وقطع للمجموعات وقطع اثرية	0	0	0
الإجمالي	1 832	2 753	632