



حكومة رأس الخيمة

Government of Ras Al Khaimah

مركز رأس الخيمة للإحصاء والدراسات

RAK Center for Statistics & Studies

# التجارة الخارجية

نشرة ربعية تصدر عن مركز رأس الخيمة للإحصاء والدراسات تحتوي على بيانات التجارة الخارجية الواردة من دائرة الجمارك في رأس الخيمة والتي تشمل بيانات التجارة الخارجية التي تمت عبر منافذ الإمارة.

## الربع الرابع 2021

### النقاط الرئيسية

4,624 مليون درهم

حجم التجارة الكلي من منافذ رأس الخيمة في الربع الرابع 2021

69%

حصة إجمالي الصادرات من إجمالي التجارة

31%

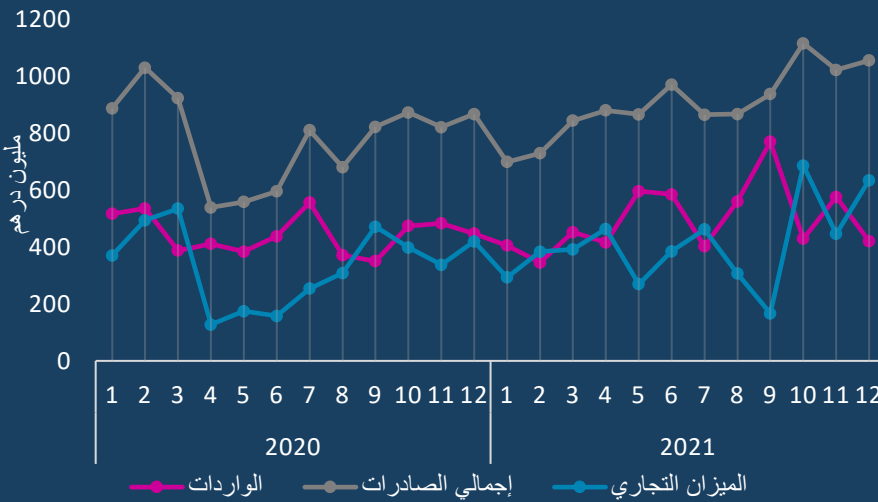
حصة الواردات من إجمالي التجارة

16%

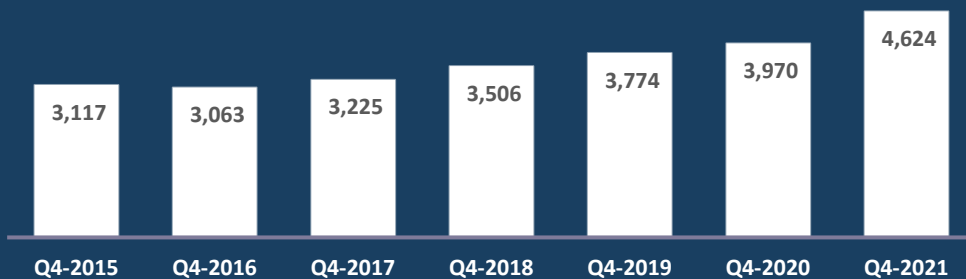
ارتفاع حجم التجارة بالمقارنة مع نفس الربع من عام 2020

25%

ارتفاع إجمالي الصادرات بالمقارنة مع نفس الربع من عام 2020



تطور الربع الرابع للتجارة الخارجية عبر منافذ إمارة رأس الخيمة (مليون درهم)



تبنى المركز النظام العام للتجارة الدولية في إنتاج بيانات التجارة وذلك حسب التوصيات الدولية التي تحت الدول على تبني هذا النظام في إنتاج البيانات.

ويتقدم المركز بجزيل الشكر لدائرة الجمارك في رأس الخيمة لتعاونها التام في تزويد المركز بالبيانات المطلوبة لإنتاج إحصاءات التجارة الخارجية.

تعتبر إحصاءات التجارة الخارجية من المواضيع الإحصائية الهامة والتي من خلالها يتم إنتاج مجموعة واسعة من المؤشرات الإحصائية التي تبين الحركة التجارية للسلع التي دخلت أو خرجت من منافذ الإمارة البحرية والبرية والجوية، وتعد دائرة الجمارك في رأس الخيمة مصدر هذه البيانات، حيث تقوم الدائرة برصد الحركة التجارية من خلال إثني عشر مركزاً جمركياً في الإمارة.

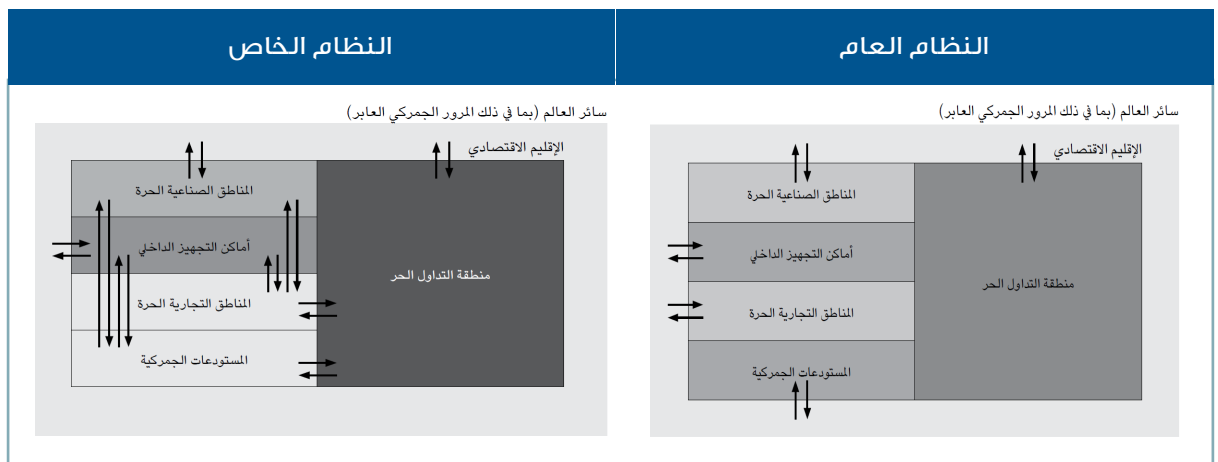
ومما تجدر الإشارة إليه إلى أن البيانات الواردة في التقرير تغطي الحركة التجارية عبر منافذ الإمارة إلى العالم الخارجي أي أنها لا تشمل المعاملات الخاصة بتجارة رأس الخيمة والتي تتم من خلال المنافذ الجمركية في الإمارات الأخرى.

## ملاحظات على البيانات

- البيانات الواردة في التقرير هي بيانات أولية
- إن أي اختلافات في المجاميع بسبب التقريب
- "0" = القيمة أقل من مليون درهم
- "-" = القيمة تساوي صفر

## المفاهيم والمصطلحات

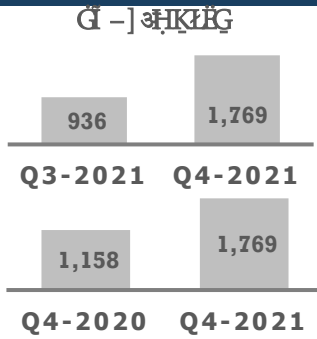
- الإقليم الاقتصادي: هو المنطقة التي تكون تحت السيطرة الاقتصادية الفاعلة لحكومة واحدة تسير الأمور فيها بشكل فعال.
- النظام العام والنظام الخاص: نظام التجارة العام هو النظام المستخدم عندما يتطابق الإقليم الإحصائي للبلد مع إقليمه الاقتصادي، أما النظام الخاص فإنه النظام المستخدم عندما يقتصر الإقليم الإحصائي على جزء معين من الإقليم الاقتصادي فحسب.



# الميزان التجاري و الواردات

## الميزان التجاري

حقق الميزان التجاري فائضا بمقدار 1,769 مليون درهم في الربع الرابع لعام 2021، مرتفعا بنسبة 89% مقارنة مع الربع السابق (الربع الثالث) لعام 2021، وبالمقارنة مع الربع المماثل من العام السابق، فقد ارتفع الميزان التجاري بنسبة 53%.

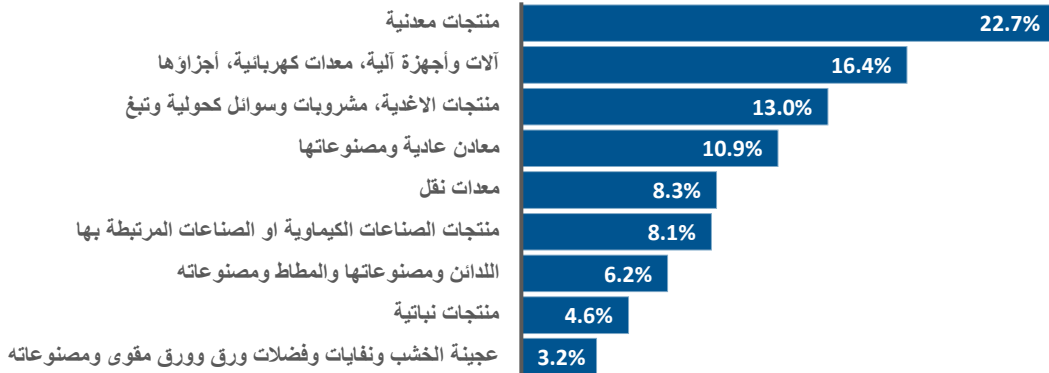


## الواردات

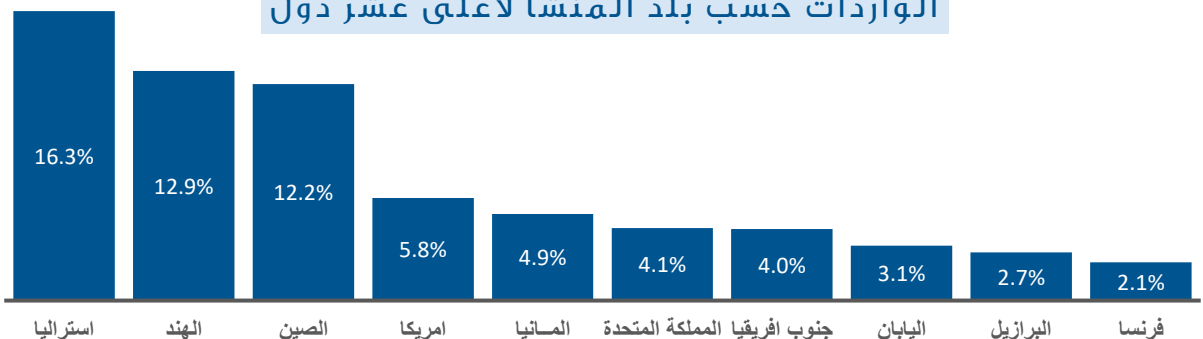
بلغ إجمالي الواردات 1,428 مليون درهم في الربع الرابع مقارنة بـ 1,735 مليون درهم في الربع السابق (الربع الثالث) لعام 2021، منخفضا بحوالي 18%، وبالمقارنة مع نفس الفترة من العام السابق أظهرت البيانات أن الواردات ارتفعت بمقدار 2%. ومما تجدر الإشارة إليه أن 16% تقريبا من الواردات كانت مستوردة من أستراليا، وحوالي 13% من الهند، و12% من الصين.

أما من حيث السلع المستوردة فقد أظهرت البيانات أن الواردات من منتجات معدنية كانت في المرتبة الأولى من حيث حجم الواردات بحوالي 324 مليون درهم، تليها آلات وأجهزة آلية ومعدات كهربائية وأجزائها بحوالي 234 مليون درهم، ومنتجات الأغذية، مشروبات وسوائل كحولية وتبغ بحوالي 186 مليون درهم.

### الواردات حسب نوع السلعة - الربع الرابع 2021



### الواردات حسب بلد المنشأ لأعلى عشر دول

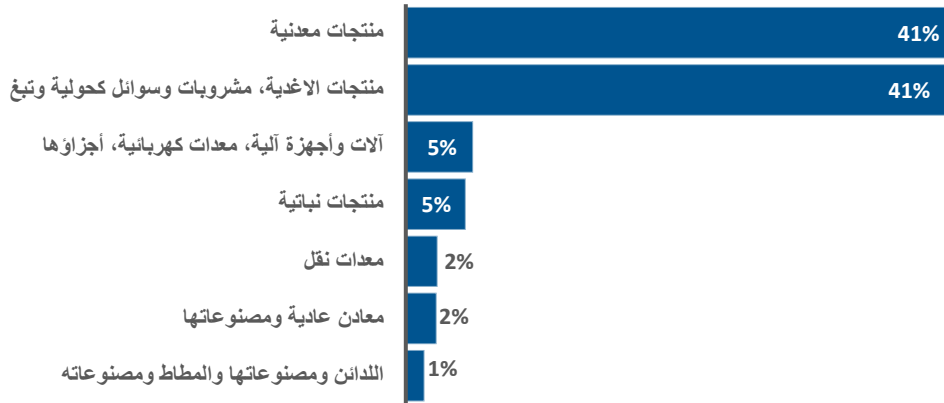


ارتفعت الصادرات خلال الربع الرابع لعام 2021 بحوالي 22 % مقارنة مع الربع السابق، حيث بلغت الصادرات في الربع الرابع حوالي 2,800 مليون درهم، وبالمقارنة مع نفس الربع للعام السابق (2020) ارتفعت الصادرات بحوالي 26% حيث كانت قيمة الصادرات 2,230 مليون درهم.

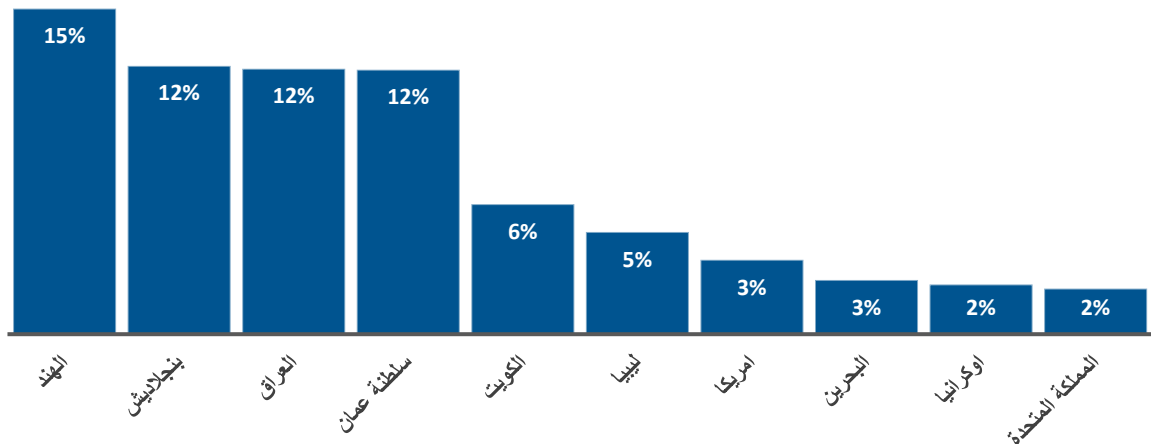
وقد أظهرت البيانات أن غالبية الصادرات تركزت في مجموعة منتجات معدنية حيث بلغت قيمة الصادرات لهذه المجموعة حوالي 1,157 مليون درهم، تليها الصادرات من منتجات الأغذية ومشروبات وسوائل كحولية وتبغ والتي بلغت إجمالي صادراتها 1,138 مليون درهم.

وبالنظر الى الصادرات حسب الوجهة، فقد شكلت الصادرات إلى الهند نسبة 15% خلال الربع الرابع من العام، كما شكلت الصادرات إلى بنجلاديش 12%، وأيضاً الصادرات إلى العراق فقد شكلت حوالي 12% من إجمالي الصادرات.

## الصادرات حسب نوع السلعة - الربع الرابع 2021



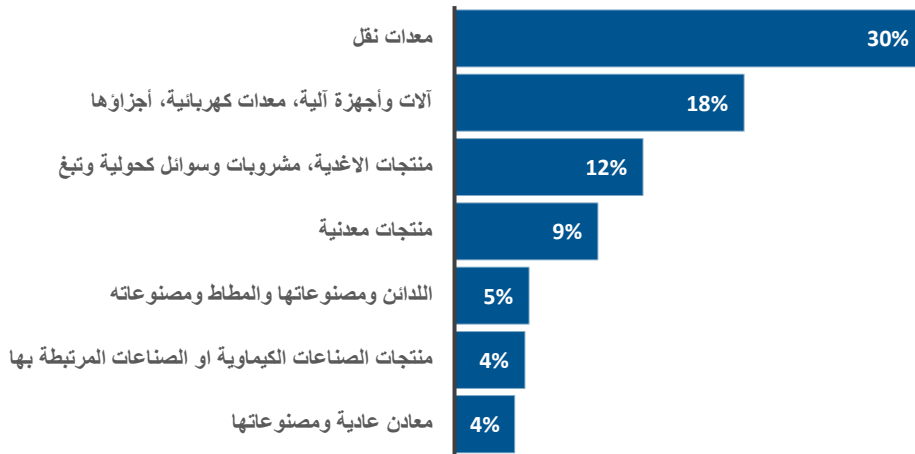
## الصادرات حسب الوجهة لأعلى عشر دول



# إعادة التصدير

خلال الربع الرابع بلغ إجمالي إعادة التصدير ما يقارب 396 مليون درهم، مرتفعاً بنسبة 7% عن الربع السابق (الربع الثالث لعام 2021). وبالمقارنة مع الربع المماثل من العام السابق تبين وجود ارتفاع في إعادة التصدير بنسبة 18%. وقد أظهرت البيانات حسب نوع السلعة أن إعادة التصدير لمعدات النقل بلغت 118 مليون درهم، والأجهزة الآلية، ومعدات الكهربائية وأجزائها بلغت حوالي 73 مليون درهم. ومن حيث الشريك التجاري فقد شكلت إعادة التصدير إلى سلطنة عمان حوالي 43% من إجمالي المعاد تصديره، كما شكلت إعادة التصدير إلى سنغافورة وألمانيا 7% و5% على التوالي من إجمالي إعادة التصدير.

## السلع المعاد تصديرها خلال الربع الرابع 2021



## ملاحظات

• مصدر البيانات: بيانات المعاملات الجمركية الواردة من دائرة الجمارك في رأس الخيمة.

• منهجية إنتاج البيانات: تم إنتاج البيانات وفقاً للنظام العام للتجارة الدولية.

• التغطية: تشمل البيانات جميع عمليات الاستيراد والتصدير وإعادة التصدير التي تمت عبر المنافذ الجمركية في إمارة رأس الخيمة، وعلى هذا النحو فإن البيانات الواردة في التقرير لا تشمل بيانات التجارة الخارجية لإمارة رأس الخيمة والتي تتم عبر الإمارات الأخرى.

• الأدلة والتصنيفات المستخدمة:

- النظام المنسق،

- دليل إحصاءات التجارة الدولية في البضائع.



## حركة التجارة الدولية عبر منافذ إمارة رأس الخيمة حسب مجموعات الدول

مجموعة الدول	الواردات	الصادرات	إعادة التصدير
دول مجلس التعاون الخليجي	55	585	176
الدول العربية الأخرى	41	601	30
الدول الآسيوية- غير العربية	525	1031	71
الدول الأفريقية- غير العربية	107	138	39
الدول الأوروبية	333	272	66
الدول الأمريكية	132	160	14
الدول المحيطة	234	13	0
دول أخرى غير مبوبة	0	1	0
الاجمالي	1,428	2,800	396

## حركة التجارة الدولية عبر منافذ إمارة رأس الخيمة حسب أقسام النظام المنسق

اقسام النظام المنسق	الواردات	الصادرات	إعادة التصدير
الحيوانات الحية ومنتجاتها	28	1	6
منتجات نباتية	65	126	9
شحوم ودهون وزيوت حيوانية او نباتية	0	1	0
منتجات الاغذية، مشروبات وسوائل كحولية وتبغ	186	1,138	47
منتجات معدنية	324	1,157	36
منتجات الصناعات الكيماوية او الصناعات المرتبطة بها	115	19	18
الدائن ومصنوعاتها والمطاط ومصنوعاته	89	40	19
مصنوعات جلدية واصناف عدة الحيوانات، لوازم السفر	0	0	0
الخشب ومصنوعاته ، فلين ،اصناف صناعة الحصر والسلال	6	0	6
عجينة الخشب ونفايات وفضلات ورق وورق مقوى ومصنوعاته	46	1	3
مواد نسيجية ومصنوعاتها	34	7	15
احذية ومظلات واصناف من ريش وازهار اصطناعية وشعر بشري	4	0	6
مصنوعات من حجر وميكا ومنتجات من خزف والزجاج و مصنوعاته	7	36	4
اللؤلؤ والاحجار الكريمة والمعادن الثمينة ومصنوعات هذه المواد	0	0	0
معادن عادية ومصنوعاتها	156	65	15
آلات وأجهزة آلية، معدات كهربائية، أجزاءها	234	142	73
معدات نقل	118	67	118
اجهزة بصرية وفوتغرافية وطبية وادوات موسيقية ولوازمها	11	0	3
اسلحة وذخائر واجزائها ولوازمها	-	-	10
سلع ومنتجات مختلفة	5	0	7
تحف فنية وقطع للمجموعات وقطع اثرية	-	0	0
الاجمالي	1,428	2,800	396