

## الربع الثالث 2020

### النقاط الرئيسية

نشرة ربعية تصدر عن مركز رأس الخيمة للإحصاء والدراسات تحتوي على بيانات التجارة الخارجية الواردة من دائرة الجمارك في رأس الخيمة والتي تشمل بيانات التجارة الخارجية التي تمت عبر منافذ الامارة.

● **3,595** مليون درهم

حجم التجارة الكلي من منافذ رأس الخيمة في الربع الثالث 2020

● **64%**

حصة إجمالي الصادرات من إجمالي التجارة

● **36%**

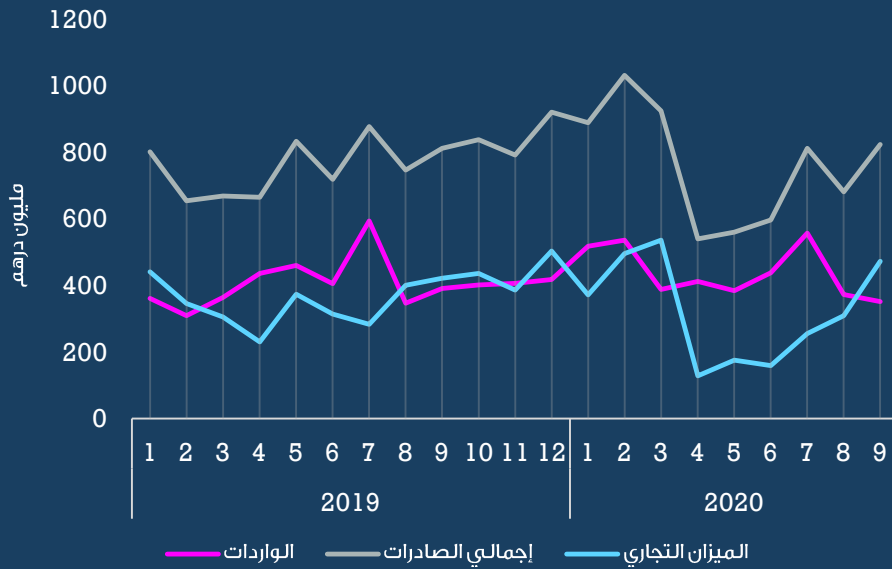
حصة الواردات من إجمالي التجارة

● **5%**

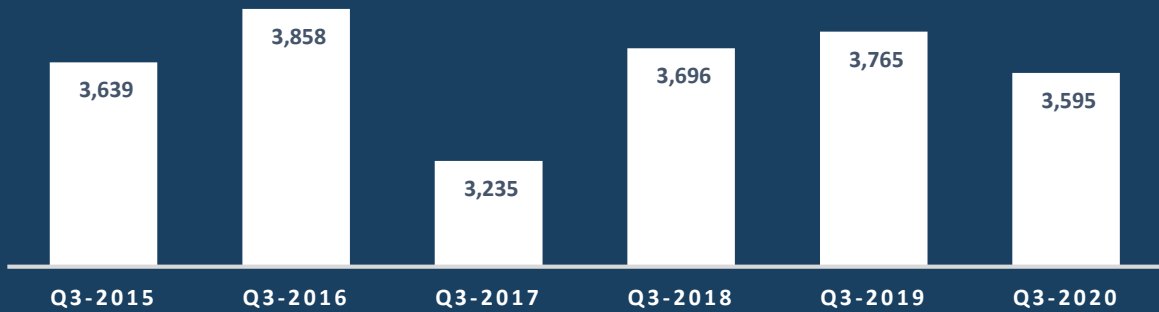
انخفاض حجم التجارة بالمقارنة مع نفس الربع من عام 2019

● **5%**

انخفاض إجمالي الصادرات بالمقارنة مع نفس الربع من عام 2019



تطور الربع الثالث للتجارة الخارجية عبر منافذ اماره رأس الخيمة (مليون درهم)



تعتبر احصاءات التجارة الخارجية من المواضيع الإحصائية الهامة والتي من خلالها يتم إنتاج مجموعة واسعة من المؤشرات الإحصائية التي تبين الحركة التجارية للسلع التي دخلت أو خرجت من منافذ الامارة البحرية والبرية والجوية، وتعد دائرة الجمارك في راس الخيمة مصدر هذه البيانات، حيث تقوم الدائرة برصد الحركة التجارية من خلال اثني عشر مركزا جمركيا في الامارة.

تبنى المركز النظام العام للتجارة الدولية في انتاج بيانات التجارة وذلك حسب التوصيات الدولية التي تحت الدول على تبني هذا النظام في انتاج البيانات. ويتقدم المركز بجزيل الشكر لدائرة الجمارك في راس الخيمة لتعاونها التام في تزويد المركز بالبيانات المطلوبة لإنتاج إحصاءات التجارة الخارجية.

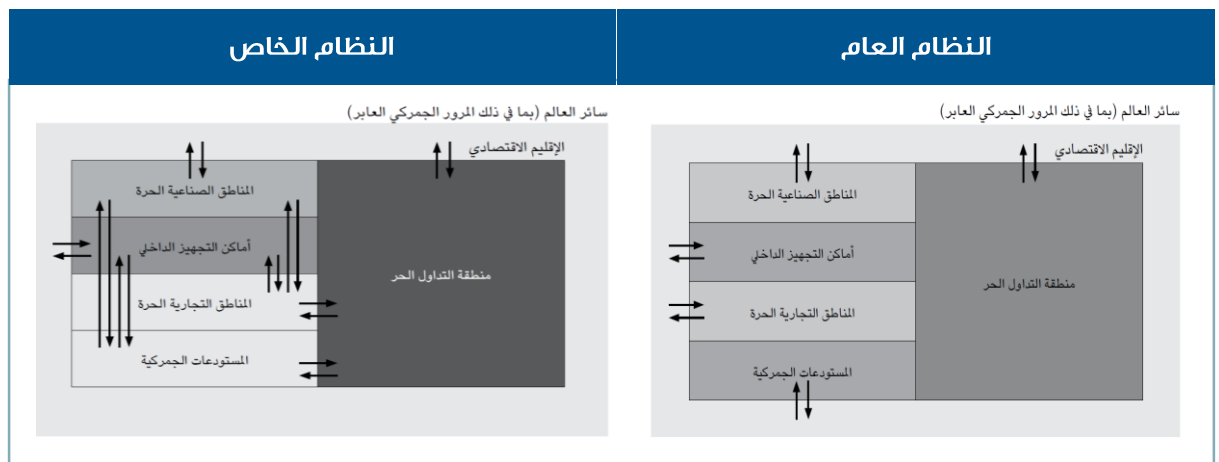
## ملاحظات على البيانات

- البيانات الواردة في التقرير هي بيانات اولية
- ان أي اختلافات في المجاميع بسبب التقريب
- "0" = القيمة اقل من مليون درهم
- "-" = القيمة تساوي صفر

ومما تجدر الإشارة اليه الى ان البيانات الواردة في التقرير تغطي الحركة التجارية عبر منافذ الامارة الى العالم الخارجي أي انها لا تشمل المعاملات الخاصة بتجارة راس الخيمة والتي تتم من خلال المنافذ الجمركية في الامارات الأخرى.

## المفاهيم والمصطلحات

- **الإقليم الاقتصادي:** هو المنطقة التي تكون تحت السيطرة الاقتصادية الفاعلة لحكومة واحدة تسير الأمور فيها بشكل فعال.
- **النظام العام والنظام الخاص:** نظام التجارة العام هو النظام المستخدم عندما يتطابق الإقليم الإحصائي للبلد مع إقليمه الاقتصادي، اما النظام الخاص فانه النظام المستخدم عندما يقتصر الإقليم الإحصائي على جزء معين من الإقليم الاقتصادي فحسب.



# الميزان التجاري و الواردات

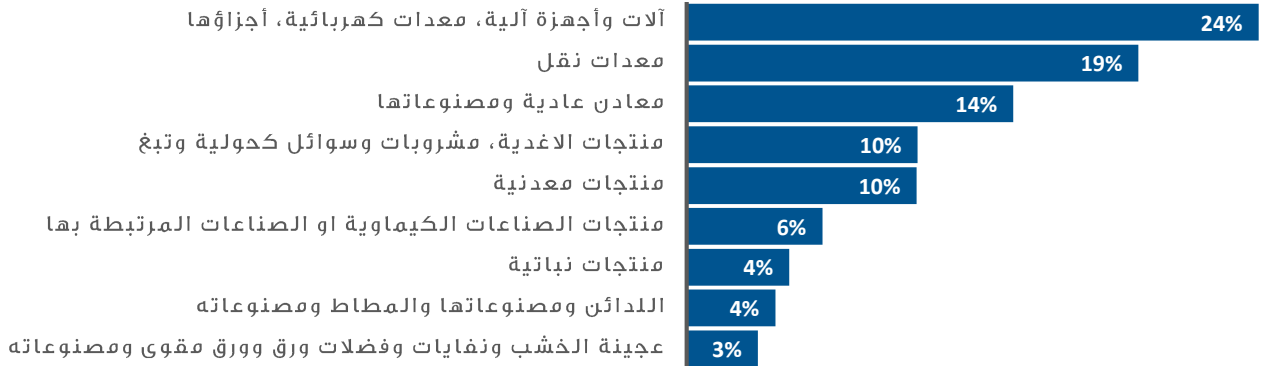
## الميزان التجاري

حقق الميزان التجاري فائض بمقدار 1,035 مليون درهم في الربع الثالث لعام 2020، مرتفعا بنسبة 55% مقارنة مع الربع السابق (الربع الثاني) لعام 2020، وبالمقارنة مع الربع المماثل من العام السابق، فقد انخفض الميزان التجاري بنسبة 6%. الامر الذي يشير الى تعافي في حركة التجارة عبر منافذ إمارة رأس الخيمة بعدما تراجعت بسبب جائحة كورونا.

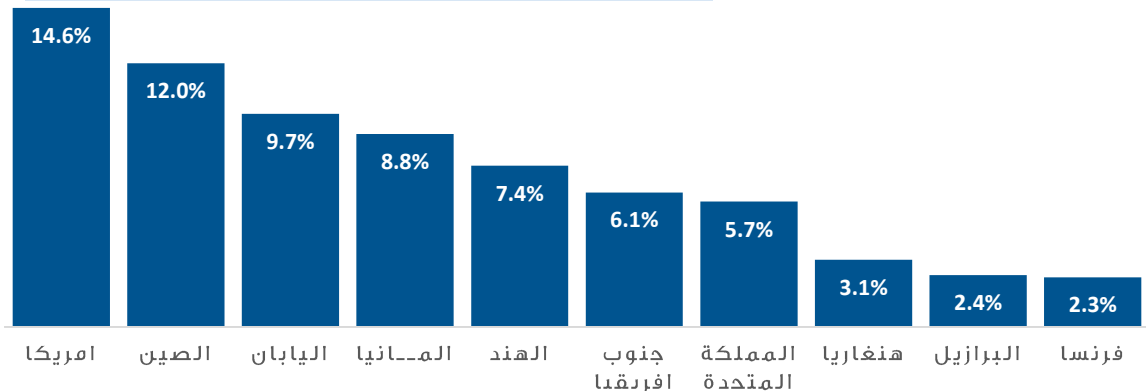
## الواردات

بلغ إجمالي الواردات 1,280 مليون درهم في الربع الثالث مقارنة ب 1,233 مليون درهم في الربع السابق (الربع الثاني) لعام 2020، مرتفعا بحوالي 4%، وبالمقارنة مع نفس الفترة من العام السابق أظهرت بيانات الواردات انخفاضا بمقدار 4%. وما تجدر الإشارة إليه أن 15% تقريبا من الواردات كانت مستوردة من أمريكا، وحوالي 12% من الصين، و10% من اليابان. أما من حيث السلع المستوردة فقد أظهرت البيانات أن الواردات من آلات وأجهزة آلية ومعدات كهربائية وأجزائها كانت في المرتبة الأولى من حيث حجم الواردات بحوالي 312 مليون درهم، تليها معدات النقل بحوالي 247 مليون درهم، ومعادن عادية ومصنوعاتها بحوالي 178 مليون درهم.

### الواردات حسب نوع السلعة-الربع الثالث 2020



### الواردات حسب بلد المنشأ لأعلى عشر دول

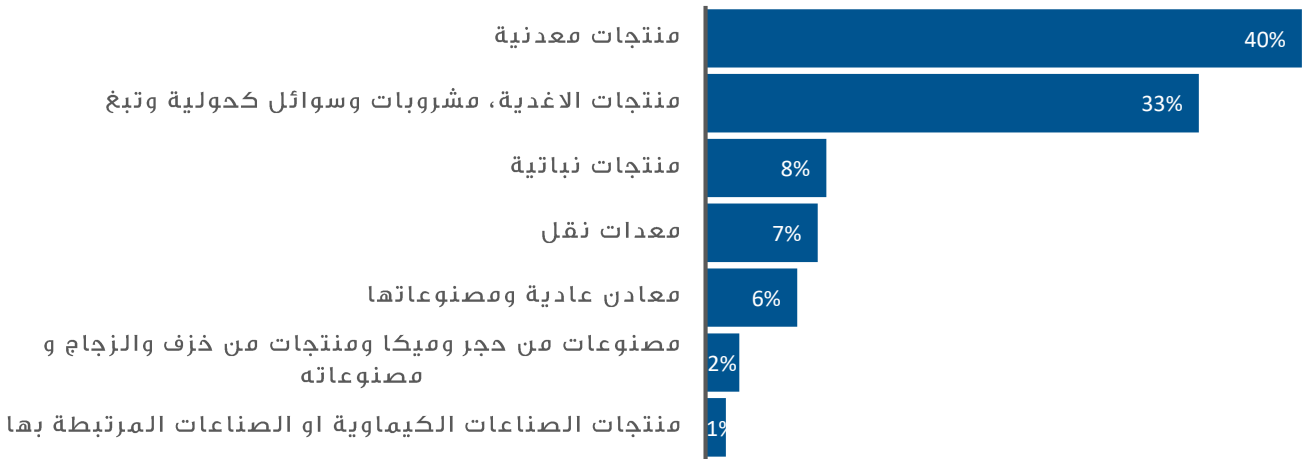


ارتفعت الصادرات خلال الربع الثالث لعام 2020 بحوالي 38% مقارنة مع الربع السابق ، حيث بلغت الصادرات في الربع الثالث حوالي 1,989 مليون درهم، وبالمقارنة مع نفس الربع للعام السابق (2019) انخفضت الصادرات بحوالي 2% حيث كانت قيمة الصادرات 2,032 مليون درهم.

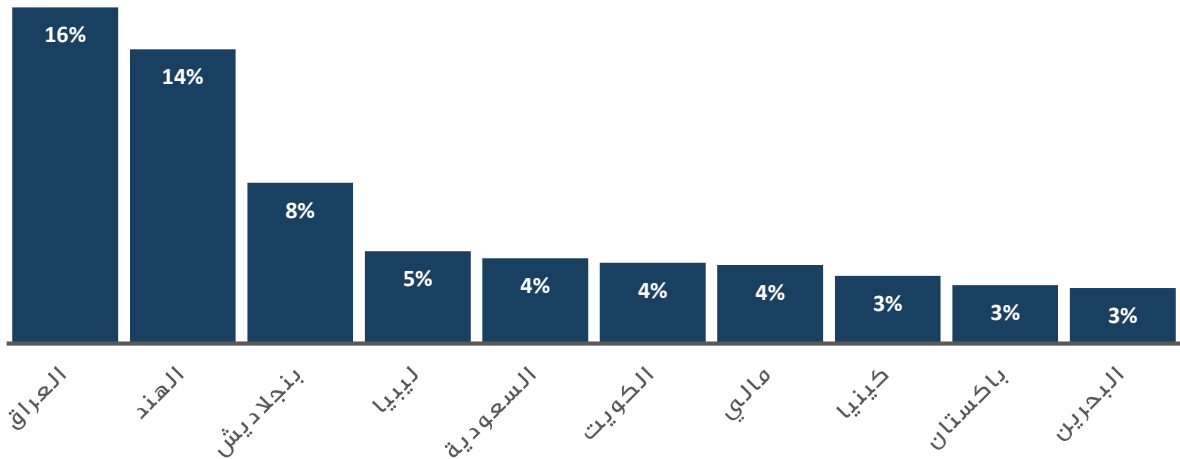
وقد أظهرت البيانات ان غالبية الصادرات تركزت في مجموعة منتجات معدنية حيث بلغت قيمة الصادرات لهذه المجموعة حوالي 790 مليون درهم، تليها الصادرات من منتجات الأغذية ومشروبات وسوائل كحولية وتبغ والتي بلغت إجمالي صادراتها 653 مليون درهم.

وبالنظر الى الصادرات حسب الوجهة فقد شكلت الصادرات الى العراق نسبة 16% خلال الربع الثالث من العام، كما شكلت الصادرات الى الهند 14%، أما الصادرات الى بنجلاديش فقد شكلت حوالي 8% من إجمالي الصادرات.

## الصادرات حسب نوع السلعة - الربع الثالث 2020



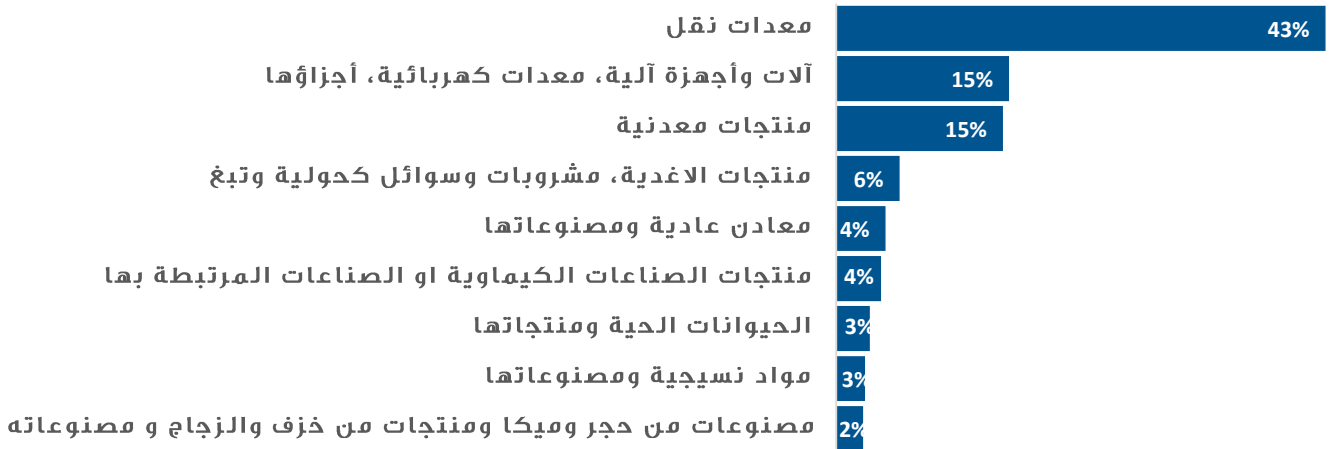
## الصادرات حسب بلد المنشأ لأعلى عشر دول



# إعادة التصدير

خلال الربع الثالث بلغ إجمالي إعادة التصدير ما يقارب 326 مليون درهم، مرتفعا بنسبة 31% عن الربع السابق (الربع الثاني لعام 2020). وبالمقارنة مع الربع المماثل من العام السابق تبين وجود انخفاض في إعادة التصدير بنسبة 19%. وقد أظهرت البيانات حسب نوع السلعة إن إعادة التصدير لمعدات النقل بلغ حوالي 139 مليون درهم، والآلات والأجهزة الآلية، المعدات الكهربائية وأجزائها بلغت 49 مليون درهم. ومن حيث الشريك التجاري فقد شكلت إعادة التصدير الى سلطنة عمان حوالي 40% من إجمالي المعاد تصديره، كما شكلت إعادة التصدير الى ألمانيا والسعودية 13% و7% على التوالي من إجمالي إعادة التصدير.

## السلع المعاد تصديرها خلال الربع الثالث 2020



## ملاحظات

- مصدر البيانات: بيانات المعاملات الجمركية الواردة من دائرة الجمارك في راس الخيمة.
- منهجية انتاج البيانات: تم انتاج البيانات وفقا للنظام العام للتجارة الدولية.
- التغطية: تشمل البيانات جميع عمليات الاستيراد والتصدير وإعادة التصدير التي تمت عبر المنافذ الجمركية في امارة راس الخيمة، وعلى هذا النحو فان البيانات الواردة في التقرير لا تشمل بيانات التجارة الخارجية لإمارة راس الخيمة والتي تتم عبر الامارات الاخرى.
- الأدلة والتصنيفات المستخدمة:
  - النظام المنسق
  - دليل إحصاءات التجارة الدولية في البضائع



## حركة التجارة الدولية عبر منافذ امارة رأس الخيمة حسب مجموعات الدول

مجموعة الدول	الواردات	الصادرات	إعادة التصدير
دول مجلس التعاون الخليجي	47	245	157
الدول العربية الأخرى	20	490	30
الدول الآسيوية-غير العربية	472	708	43
الدول الأفريقية-غير العربية	103	243	25
الدول الأوروبية	405	193	68
الدول الأمريكية	224	85	2
الدول المحيطة	9	25	0
الاجمالي	1,280	1,989	326

## حركة التجارة الدولية عبر منافذ امارة رأس الخيمة حسب أقسام النظام المنسق

اقسام النظام المنسق	الواردات	الصادرات	إعادة التصدير
الحيوانات الحية ومنتجاتها	24	0	10
منتجات نباتية	56	160	5
شحوم ودهون وزيوت حيوانية او نباتية	1	0	0
منتجات الاغذية، مشروبات وسوائل كحولية وتبغ	126	653	18
منتجات معدنية	126	790	47
منتجات الصناعات الكيماوية او الصناعات المرتبطة بها	74	27	13
اللداائن ومصنوعاتها والمطاط ومصنوعاته	49	8	2
مصنوعات جلدية واصناف عدة الحيوانات، لوازم السفر	1	0	0
الخشب ومصنوعاته ، فلين ،اصناف صناعة الحصر والسلال	4	1	4
عجينة الخشب ونفايات وفضلات ورق وورق مقوى ومصنوعاته	39	2	3
مواد نسيجية ومصنوعاتها	22	7	8
احذية ومظلات واصناف من ريش وازهار اصطناعية وشعر بشري	3	0	2
مصنوعات من حجر وميكا ومنتجات من خزف والزجاج و مصنوعاته	8	45	8
اللؤلؤ والاحجار الكريمة والمعادن الثمينة ومصنوعات هذه المواد	0	0	0
معادن عادية ومصنوعاتها	178	121	14
الالات واجهزة تسجيل واذاعة الصوت والصور ولوازمها	312	25	49
معدات نقل	247	148	139
اجهزة بصرية وفوتغرافية وطبية وادوات موسيقية ولوازمها	6	1	1
سلع ومنتجات مختلفة	2	0	2
تحف فنية وقطع للمجموعات وقطع اثرية	0	0	0
الاجمالي	1,280	1,989	326