



حكومة رأس الخيمة

Government of Ras Al Khaimah

مركز رأس الخيمة للإحصاء والدراسات

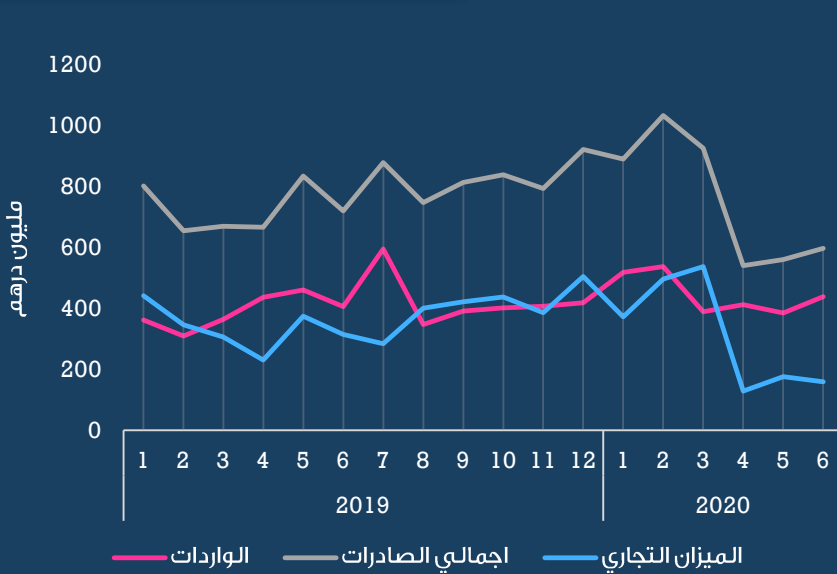
RAK Center for Statistics & Studies

التجارة الخارجية

الربع الثاني 2020

النقاط الرئيسية

نشرة ربعية تصدر عن مركز رأس الخيمة للإحصاء والدراسات تحتوي على بيانات التجارة الخارجية الواردة من دائرة الجمارك في رأس الخيمة والتي تشمل بيانات التجارة الخارجية التي تمت عبر منافذ الامارة.



2,928 مليون درهم

حجم التجارة الكلي من منافذ رأس الخيمة في الربع الثاني 2020

58%

حصة إجمالي الصادرات من إجمالي التجارة

42%

حصة الواردات من إجمالي التجارة

17%

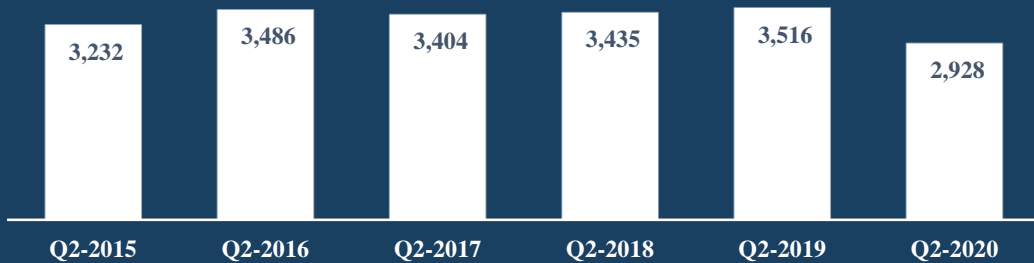
انخفاض حجم التجارة بالمقارنة مع نفس الربع من عام 2019

24%

تراجع إجمالي الصادرات بالمقارنة مع نفس الربع من عام 2019

تطور الربع الثاني للتجارة الخارجية عبر منافذ اماره رأس الخيمة

(مليون درهم)



[css.rak.ae]

[07 202 5 000]

تعتبر احصاءات التجارة الخارجية من المواضيع الإحصائية الهامة والتي من خلالها يتم إنتاج مجموعة واسعة من المؤشرات الإحصائية التي تبين الحركة التجارية للسلع التي دخلت أو خرجت من منافذ الامارة البحرية والبرية والجوية، وتعد دائرة الجمارك في راس الخيمة مصدر هذه البيانات، حيث تقوم الدائرة برصد الحركة التجارية من خلال اثني عشر مركزا جمركيا في الامارة.

تبنى المركز النظام العام للتجارة الدولية في انتاج بيانات التجارة وذلك حسب التوصيات الدولية التي تحت الدول على تبني هذا النظام في انتاج البيانات.

ويتقدم المركز بجزيل الشكر لدائرة الجمارك في راس الخيمة لتعاونها التام في تزويد المركز بالبيانات المطلوبة لإنتاج إحصاءات التجارة الخارجية.

وتقدم المركز بجزيل الشكر لدائرة الجمارك في راس الخيمة لتعاونها التام في تزويد المركز بالبيانات المطلوبة لإنتاج إحصاءات التجارة الخارجية.

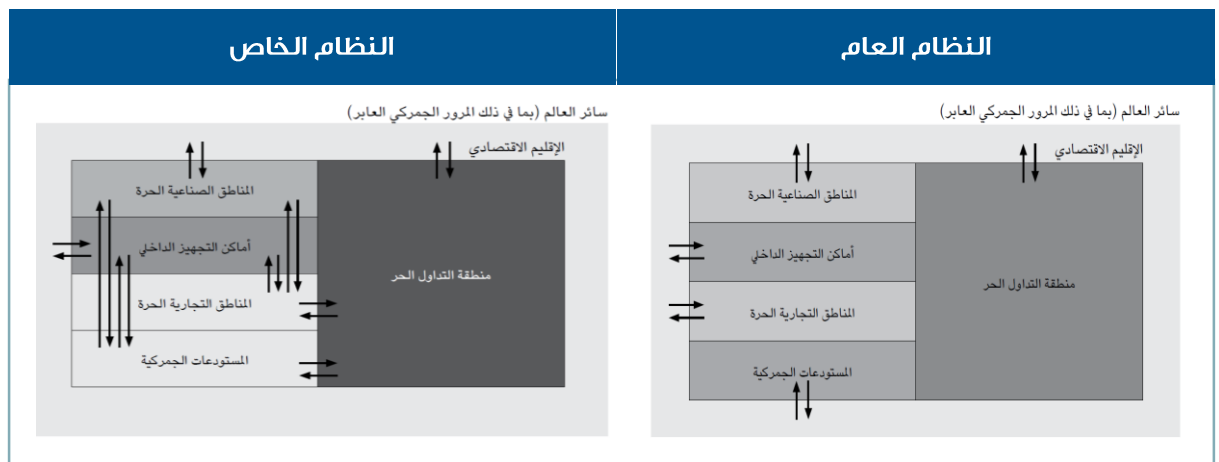
ملاحظات على البيانات

- البيانات الواردة في التقرير هي بيانات اولية
- ان أي اختلافات في المجاميع بسبب التقريب
- "0" = القيمة اقل من مليون درهم
- "-" = القيمة تساوي صفر

ومما تجدر الإشارة اليه ان البيانات الواردة في التقرير تغطي الحركة التجارية عبر منافذ الامارة الى العالم الخارجي أي انها لا تشمل المعاملات الخاصة بتجارة راس الخيمة والتي تتم من خلال المنافذ الجمركية في الامارات الأخرى.

المفاهيم والمصطلحات

- **الإقليم الاقتصادي:** هو المنطقة التي تكون تحت السيطرة الاقتصادية الفاعلة لحكومة واحدة تسير الأمور فيها بشكل فعال.
- **النظام العام والنظام الخاص:** نظام التجارة العام هو النظام المستخدم عندما يتطابق الإقليم الإحصائي للبلد مع إقليمه الاقتصادي، اما النظام الخاص فانه النظام المستخدم عندما يقتصر الإقليم الإحصائي على جزء معين من الإقليم الاقتصادي فحسب.



الميزان التجاري و الواردات

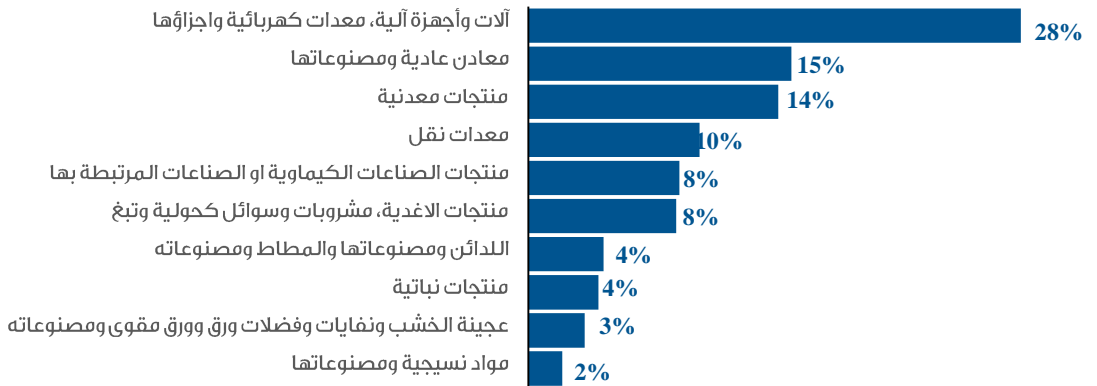
الميزان التجاري

حقق الميزان التجاري فائض بمقدار 462 مليون درهم في الربع الثاني لعام 2020، منخفضا بنسبة 67% مقارنة مع الربع السابق (الربع الاول) لعام 2020، وبالمقارنة مع الربع المماثل من العام السابق، فقد انخفض الميزان التجاري بنسبة 50%. الامر الذي يشير الى تراجع في حركة التجارة عبر منافذ إمارة رأس الخيمة بسبب جائحة كورونا التي بلغت ذروتها خلال الربع الثاني.

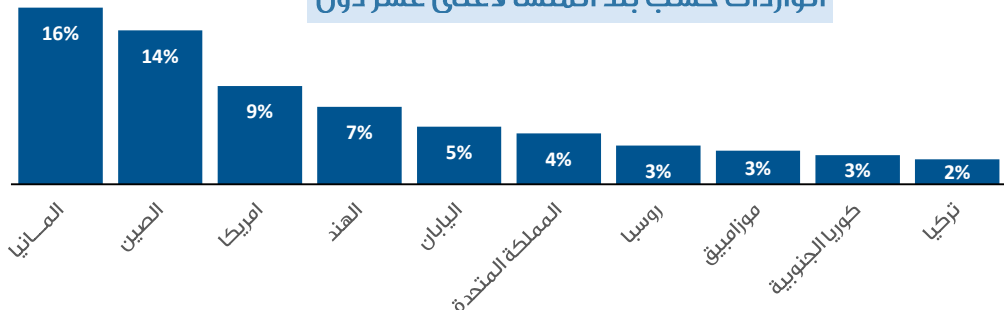
الواردات

بلغ إجمالي الواردات 1,233 مليون درهم في الربع الثاني مقارنة بـ 1,442 مليون درهم في الربع السابق (الربع الأول) لعام 2020، منخفضا بحوالي 14%، وبالمقارنة مع نفس الفترة من العام السابق أظهرت بيانات الواردات انخفاضا بمقدار 5%. ومما تجدر الإشارة إليه أن 16% تقريبا من الواردات كانت مستوردة من ألمانيا، وحوالي 14% من الصين، و9% من أمريكا. أما من حيث السلع المستوردة فقد أظهرت البيانات أن الواردات من الآلات والأجهزة الآلية، المعدات كهربائية واجزاؤها كانت في المرتبة الأولى من حيث حجم الواردات بحوالي 340 مليون درهم، تليها المعادن العادية ومصنوعاتها بحوالي 182 مليون درهم، والمنتجات المعدنية بحوالي 173 مليون درهم.

الواردات حسب نوع السلعة-الربع الثاني 2020



الواردات حسب بلد المنشأ لأعلى عشر دول

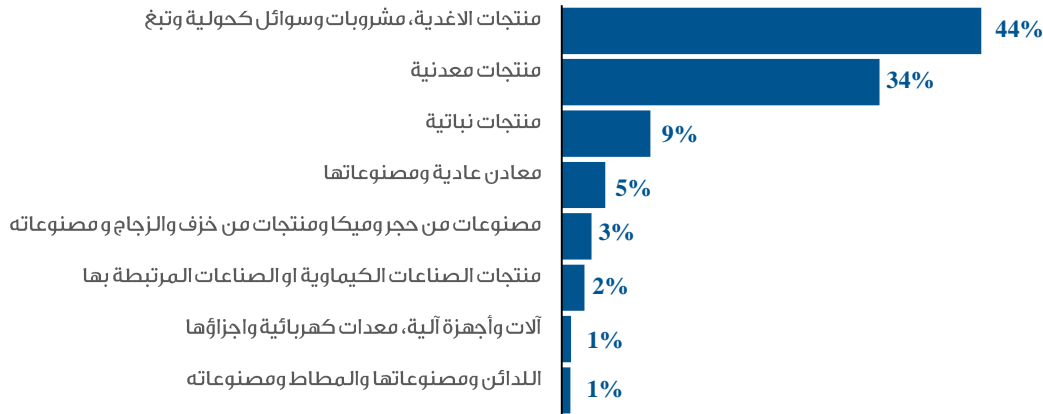


انخفضت الصادرات خلال الربع الثاني لعام 2020 بحوالي 42% مقارنة مع الربع السابق ، حيث بلغت الصادرات في الربع الثاني حوالي 1,446 مليون درهم، وبالمقارنة مع نفس الربع للعام السابق (2019) انخفضت الصادرات بحوالي 24% حيث كانت قيمة الصادرات 1,904 مليون درهم.

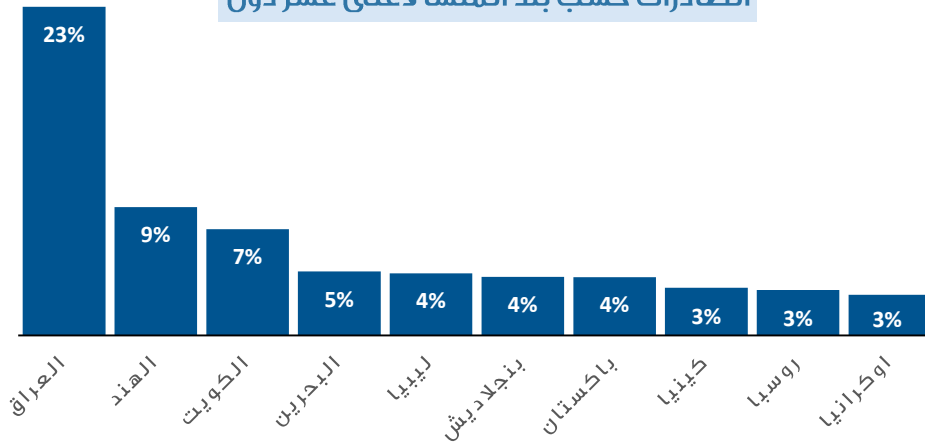
وقد أظهرت البيانات ان غالبية الصادرات تركزت في مجموعة منتجات الأغذية والمشروبات والسوائل الكحولية والتبغ حيث بلغت قيمة الصادرات لهذه المجموعة حوالي 640 مليون درهم، تليها الصادرات من المنتجات المعدنية والتي بلغت إجمالي صادراتها 485 مليون درهم.

وبالنظر الى الصادرات حسب الوجهة فقد شكلت الصادرات الى العراق نسبة 23% خلال الربع الثاني من العام، كما شكلت الصادرات الى الهند 9%، أما الصادرات الى الكويت فقد شكلت حوالي 7% من إجمالي الصادرات.

الصادرات حسب نوع السلعة - الربع الثاني 2020



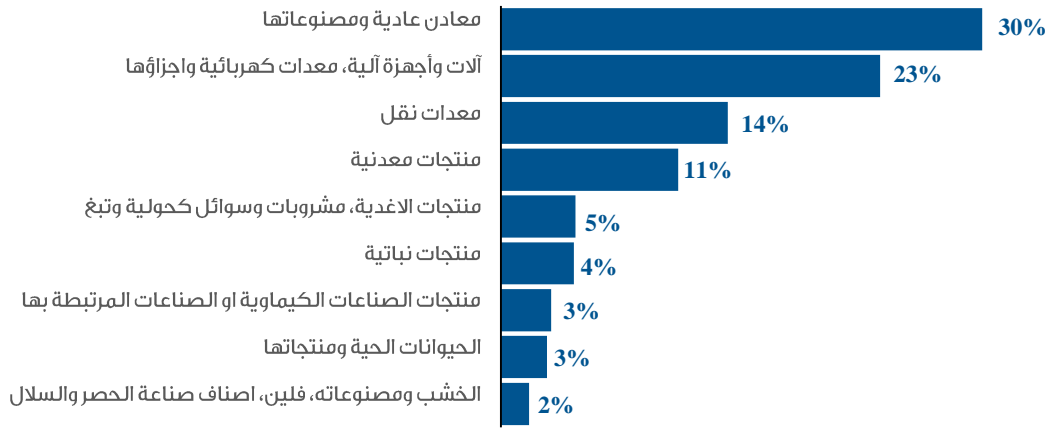
الصادرات حسب بلد المنشأ لأعلى عشر دول



إعادة التصدير

خلال الربع الثاني بلغ إجمالي إعادة التصدير ما يقارب 249 مليون درهم، منخفضاً بنسبة 30% عن الربع السابق (الربع الأول لعام 2020). وبالمقارنة مع الربع المماثل من العام السابق تبين وجود انخفاض في إعادة التصدير بنسبة 20%. وقد أظهرت البيانات حسب نوع السلعة إن إعادة التصدير للمعادن العادية ومصنوعاتها بلغ حوالي 74 مليون درهم، والآلات والأجهزة الآلية، المعدات الكهربائية واجزاؤها بلغت 58 مليون درهم. ومن حيث الشريك التجاري فقد شكلت إعادة التصدير الى سلطنة عمان حوالي 40% من إجمالي المعاد تصديره، كما شكلت إعادة التصدير الى العراق والصومال 21% و17% على التوالي من إجمالي إعادة التصدير.

السلع المعاد تصديرها خلال الربع الثاني 2020



ملاحظات

- مصدر البيانات: بيانات المعاملات الجمركية الواردة من دائرة الجمارك في راس الخيمة.
- منهجية انتاج البيانات: تم انتاج البيانات وفقا للنظام العام للتجارة الدولية.
- التغطية: تشمل البيانات جميع عمليات الاستيراد والتصدير وإعادة التصدير التي تمت عبر المنافذ الجمركية في اماره راس الخيمة، وعلى هذا النحو فان البيانات الواردة في التقرير لا تشمل بيانات التجارة الخارجية لإمارة راس الخيمة والتي تتم عبر الامارات الاخرى.
- الأدلة والتصنيفات المستخدمة:
 - النظام المنسق
 - دليل إحصاءات التجارة الدولية في البضائع



حركة التجارة الدولية عبر منافذ امارة رأس الخيمة حسب مجموعات الدول

مجموعة الدول	الواردات	الصادرات	إعادة التصدير
دول مجلس التعاون الخليجي	41	236	119
الدول العربية الأخرى	18	457	104
الدول الآسيوية-غير العربية	461	410	8
الدول الأفريقية-غير العربية	95	107	10
الدول الأوروبية	468	137	7
الدول الأمريكية	140	83	1
الدول المحيطية	10	15	0
الاجمالي	1,233	1,446	249

حركة التجارة الدولية عبر منافذ امارة رأس الخيمة حسب أقسام النظام المنسق

اقسام النظام المنسق	الواردات	الصادرات	إعادة التصدير
الحيوانات الحية ومنتجاتها	22	1	7
منتجات نباتية	48	135	11
شحوم ودهون وزيوت حيوانية او نباتية	1	0	0
منتجات الاغذية، مشروبات وسوائل كحولية وتبغ	102	640	11
منتجات معدنية	173	485	27
منتجات الصناعات الكيماوية او الصناعات المرتبطة بها	104	35	8
اللداائن ومصنوعاتها والمطاط ومصنوعاته	52	13	2
مصنوعات جلدية واصناف عدة الحيوانات، لوازم السفر	0	0	0
الخشب ومصنوعاته ، فلين ،اصناف صناعة الحصر والسلال	3	1	4
عجينة الخشب ونفايات وفضلات ورق وورق مقوى ومصنوعاته	39	1	4
مواد نسيجية ومصنوعاتها	23	6	2
احذية ومظلات واصناف من ريش وازهار اصطناعية وشعر بشري	3	0	1
مصنوعات من حجر وميكا ومنتجات من خزف والزجاج و مصنوعاته	9	45	3
اللؤلؤ والاحجار الكريمة والمعادن الثمينة ومصنوعات هذه المواد	0	0	0
معادن عادية ومصنوعاتها	182	66	74
آلات وأجهزة آلية، معدات كهربائية واجزاؤها	340	14	58
معدات نقل	118	2	35
اجهزة بصرية وفوتغرافية وطبية وادوات موسيقية ولوازمها	9	0	1
سلع ومنتجات مختلفة	4	0	1
تحف فنية وقطع للمجموعات وقطع اثرية	0	0	0
الاجمالي	1,233	1,446	249