



الربع الرابع 2019

النقاط الرئيسية

3,773 مليون درهم

حجم التجارة الكلي من منافذ رأس الخيمة في الربع الرابع

57%

حصة الصادرات من إجمالي التجارة

32%

حصة الواردات من إجمالي التجارة

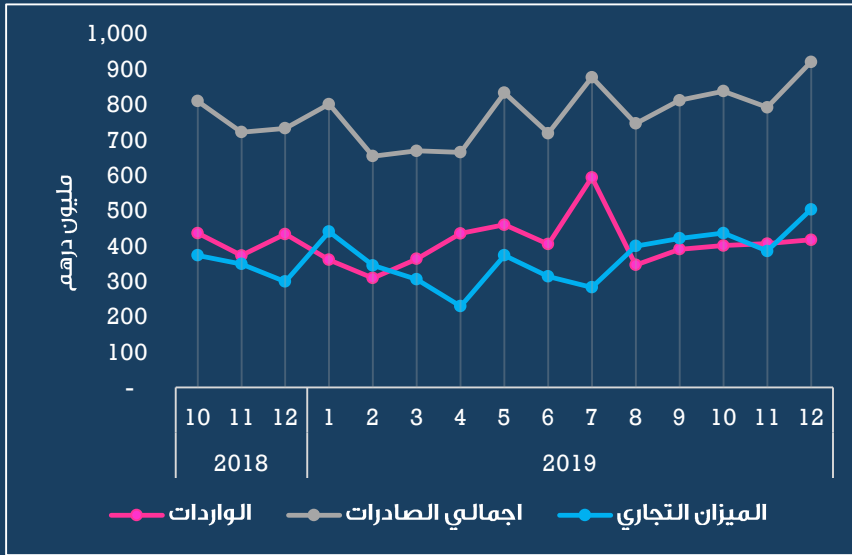
8%

ارتفاع حجم التجارة بالمقارنة مع نفس الربع من عام 2018

12%

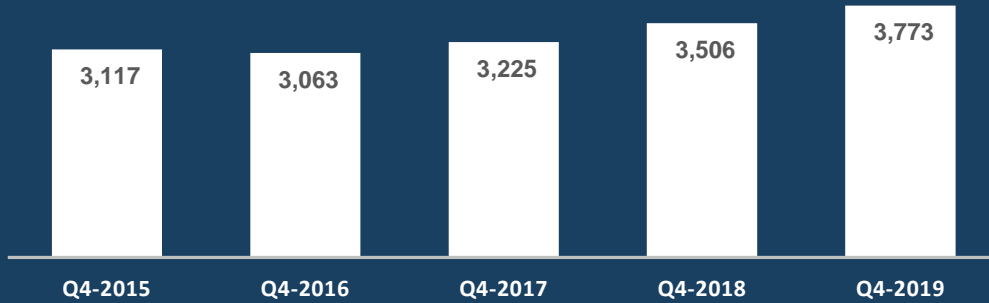
نمو الصادرات بالمقارنة مع نفس الربع من عام 2018

نشرة ربعية تصدر عن مركز رأس الخيمة للإحصاء والدراسات تحتوي على بيانات التجارة الخارجية الواردة من دائرة الجمارك في رأس الخيمة والتي تشمل بيانات التجارة الخارجية التي تمت عبر منافذ الامارة.



تطور الربع الرابع للتجارة الخارجية عبر منافذ امانة رأس الخيمة

(مليون درهم)



تعتبر احصاءات التجارة الخارجية من المواضيع الإحصائية الهامة والتي من خلالها يتم إنتاج مجموعة واسعة من المؤشرات الإحصائية التي تبين الحركة التجارية للسلع التي دخلت أو خرجت من منافذ الامارة البحرية والبرية والجوية، وتعد دائرة الجمارك في راس الخيمة مصدر هذه البيانات، حيث تقوم الدائرة برصد الحركة التجارية من خلال اثني عشر مركزا جمركيا في الامارة.

تبنى المركز النظام العام للتجارة الدولية في انتاج بيانات التجارة وذلك حسب التوصيات الدولية التي تحت الدول على تبني هذا النظام في انتاج البيانات. ويتقدم المركز بجزيل الشكر لدائرة الجمارك في راس الخيمة لتعاونها التام في تزويد المركز بالبيانات المطلوبة لإنتاج إحصاءات التجارة الخارجية.

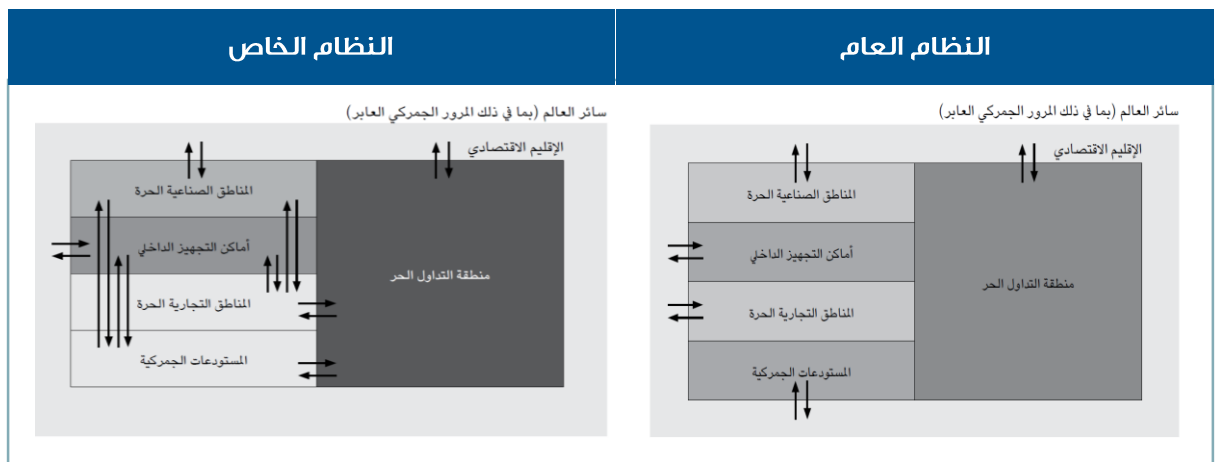
ملاحظات على البيانات

- البيانات الواردة في التقرير هي بيانات اولية
- ان أي اختلافات في المجاميع بسبب التقريب
- "0" = القيمة اقل من مليون درهم
- "-" = القيمة تساوي صفر

ومما تجدر الإشارة اليه ان البيانات الواردة في التقرير تغطي الحركة التجارية عبر منافذ الامارة الى العالم الخارجي أي انها لا تشمل المعاملات الخاصة بتجارة راس الخيمة والتي تتم من خلال المنافذ الجمركية في الامارات الأخرى.

المفاهيم والمصطلحات

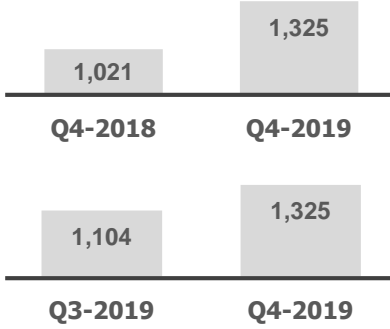
- **الإقليم الاقتصادي:** هو المنطقة التي تكون تحت السيطرة الاقتصادية الفاعلة لحكومة واحدة تسير الأمور فيها بشكل فعال.
- **النظام العام والنظام الخاص:** نظام التجارة العام هو النظام المستخدم عندما يتطابق الإقليم الإحصائي للبلد مع إقليمه الاقتصادي، اما النظام الخاص فانه النظام المستخدم عندما يقتصر الإقليم الإحصائي على جزء معين من الإقليم الاقتصادي فحسب.



الميزان التجاري و الواردات

الميزان التجاري

مليون درهم



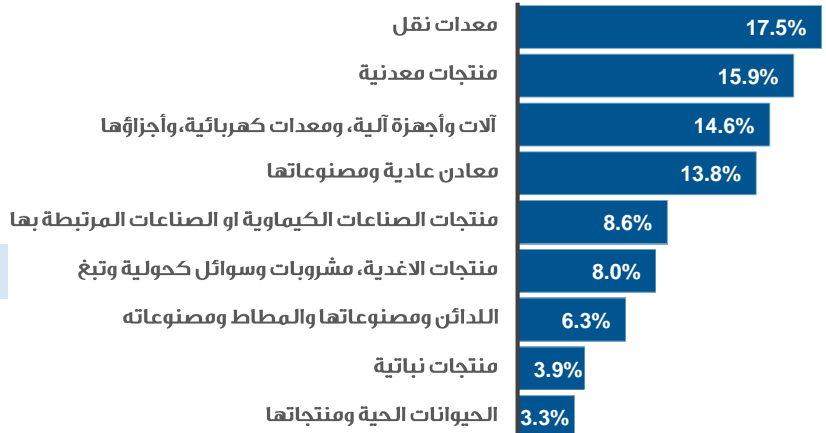
حقق الميزان التجاري فائض بمقدار 1,325 مليون درهم في الربع الرابع 2019، مرتفعا بنسبة 20% مقارنة مع الربع الثالث من نفس العام، وبالمقارنة مع الربع المماثل من العام السابق، إرتفع الفائض التجاري بنسبة 30%.

الواردات

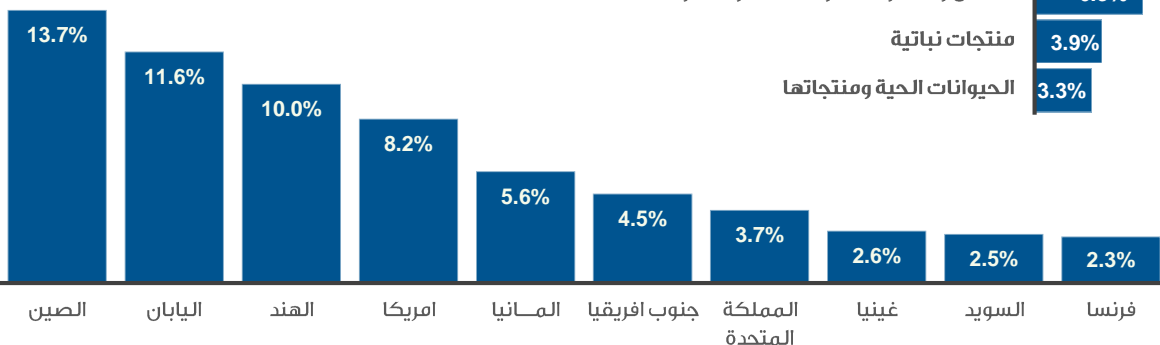
بلغ إجمالي الواردات 1,224 مليون درهم في الربع الرابع مقارنة بـ 1,330 مليون درهم في الربع الثالث، منخفضا بحوالي 8%، وبالمقارنة مع نفس الفترة من العام السابق أظهرت بيانات الواردات انخفاضا طفيفا بمقدار 1.5% تقريبا.

ومما تجدر الإشارة إليه ان 14% من الواردات كانت مستوردة من الصين، وحوالي 12% من اليابان، و 10% من الهند. اما من حيث انواع السلع المستوردة فقد أظهرت البيانات ان الواردات من معدات النقل كانت في المرتبة الأولى من حيث حجم الواردات بحوالي 215 مليون درهم وتلتها المنتجات المعدنية بحوالي 195 مليون درهم والآلات والأجهزة الآلية والمعدات الكهربائية وأجزائها بحوالي 178 مليون درهم.

الواردات السلعية حسب نوع السلعة - الربع الرابع 2019



الواردات حسب بلد المنشأ لأعلى عشر دول

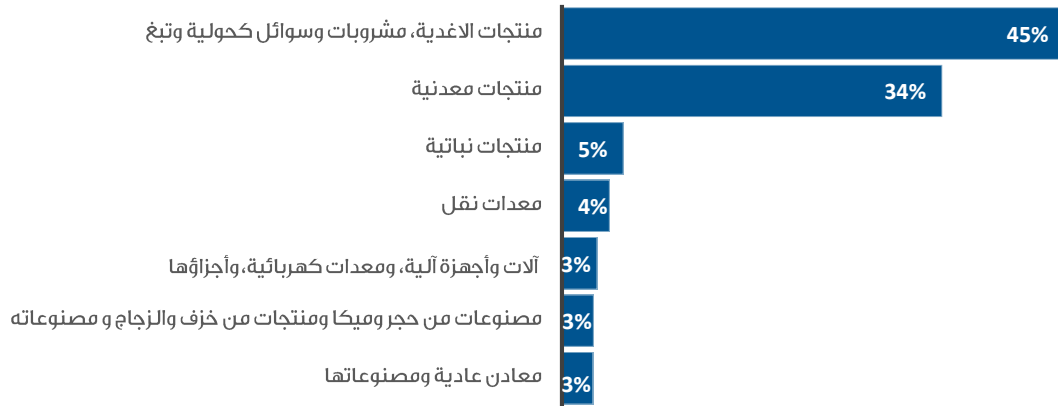


ارتفعت الصادرات خلال الربع الرابع بحوالي 6% مقارنة مع الربع الثالث، حيث بلغت قيمة الصادرات في الربع الرابع حوالي 2,155 مليون درهم، وبالمقارنة مع الربع الرابع من العام السابق (2018) ارتفعت الصادرات بحوالي 12% حيث كانت قيمة الصادرات 1,927 مليون درهم في الربع الرابع-2018.

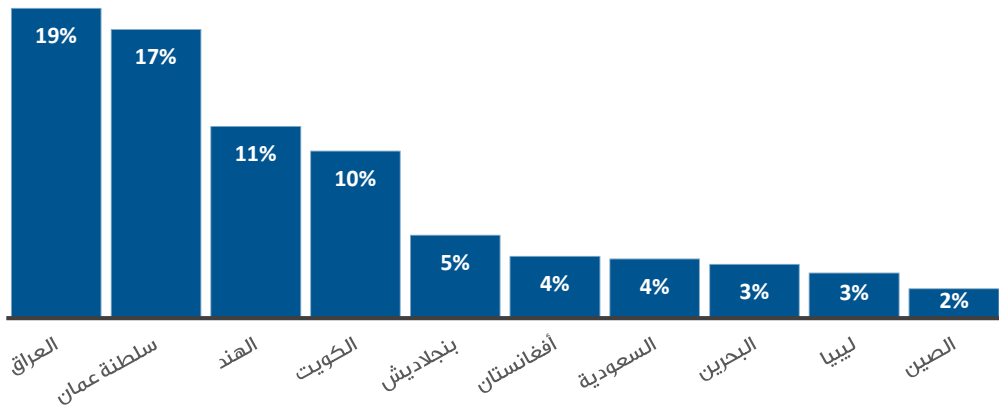
وقد أظهرت البيانات ان غالبية الصادرات تركزت في مجموعة المنتجات الغذائية والمشروبات والتبغ حيث بلغت قيمة الصادرات لهذه المجموعة حوالي 963 مليون درهم، تلتها الصادرات من المنتجات المعدنية والتي بلغ اجمالي صادراتها 728 مليون درهم.

وبالنظر الى الصادرات حسب الوجهة فقد شكلت الصادرات الى العراق ما نسبته 19% خلال الربع الرابع من العام، كما بلغت نسبة الصادرات الى سلطنة عمان 17%، اما الصادرات الى الهند فقد شكلت حوالي 11% من اجمالي الصادرات.

الصادرات حسب نوع السلعة - الربع الرابع 2019



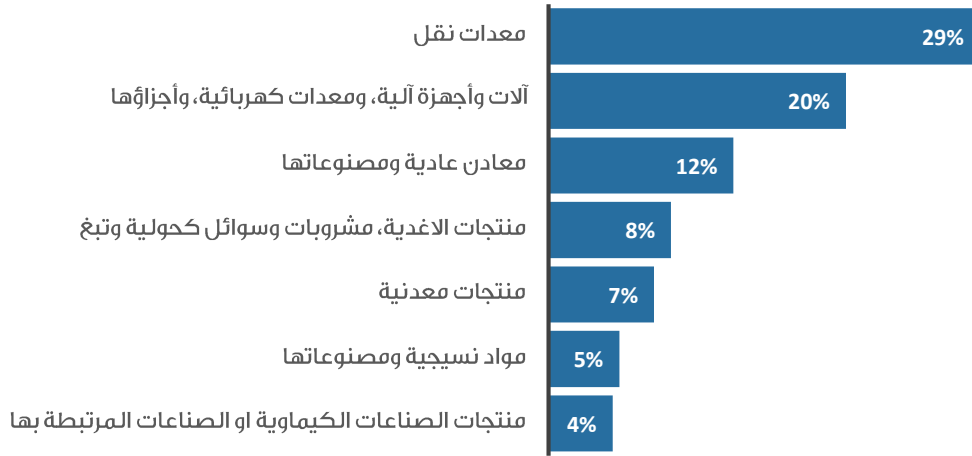
الصادرات حسب الوجهة لأعلى عشر دول



إعادة التصدير

خلال الربع الرابع بلغ إجمالي إعادة التصدير ما يقارب 394 مليون درهم، منخفضاً بنسبة 2% عن الربع السابق وبالمقارنة مع الربع المماثل من العام السابق تبين وجود ارتفاع في المعاد تصديره بنسبة 17%. وقد أظهرت البيانات حسب نوع السلعة ان إعادة التصدير لمعدات النقل بلغت حوالي 114 مليون درهم، والآلات والأجهزة الآلية والمعدات كهربائية وأجزائها بلغت 78 مليون درهم. ومن حيث الشريك التجاري فقد شكلت إعادة التصدير الى سلطنة عمان حوالي 52% من إجمالي المعاد تصديره، كما شكلت إعادة التصدير الى الصومال والعراق 9% و 8% على التوالي من إجمالي إعادة التصدير.

السلع المعاد تصديرها خلال الربع الرابع 2019



ملاحظات

- مصدر البيانات: بيانات المعاملات الجمركية الواردة من دائرة الجمارك في راس الخيمة.
- منهجية انتاج البيانات: تم انتاج البيانات وفقا للنظام العام للتجارة الدولية.
- التغطية: تشمل البيانات جميع عمليات الاستيراد والتصدير وإعادة التصدير التي تمت عبر المنافذ الجمركية في امانة راس الخيمة، وعلى هذا النحو فان البيانات الواردة في التقرير لا تشمل بيانات التجارة الخارجية لإمارة راس الخيمة والتي تتم عبر الامارات الاخرى.
- الأدلة والتصنيفات المستخدمة:
 - النظام المنسق
 - دليل إحصاءات التجارة الدولية في البضائع



حركة التجارة الدولية عبر منافذ امارة رأس الخيمة حسب مجموعات الدول

مجموعة الدول	الواردات	الصادرات	إعادة التصدير
دول مجلس التعاون الخليجي	51	733	232
الدول العربية الأخرى	44	505	98
الدول الآسيوية-غير العربية	559	611	35
الدول الأفريقية-غير العربية	138	131	10
الدول الأوروبية	298	122	16
الدول الأمريكية	126	44	3
الدول المحيطة	8	10	0
الاجمالي	1,224	2,155	394

حركة التجارة الدولية عبر منافذ امارة رأس الخيمة حسب أقسام النظام المنسق

اقسام النظام المنسق	الواردات	الصادرات	إعادة التصدير
الحيوانات الحية ومنتجاتها	40	0	9
منتجات نباتية	48	117	6
شحوم ودهون وزيوت حيوانية او نباتية	2	0	0
منتجات الاغذية، مشروبات وسوائل كحولية وتبغ	98	963	32
منتجات معدنية	195	728	28
منتجات الصناعات الكيماوية او الصناعات المرتبطة بها	106	33	17
اللداائن ومصنوعاتها والمطاط ومصنوعاته	77	19	7
مصنوعات جلدية واصناف عدة الحيوانات، لوازم السفر	0	0	0
الخشب ومصنوعاته ، فلين ،اصناف صناعة الحصر والسلال	6	1	6
عجينة الخشب ونفايات وفضلات ورق وورق مقوى ومصنوعاته	29	2	1
مواد نسيجية ومصنوعاتها	23	6	19
احذية ومظلات واصناف من ريش وازهار اصطناعية وشعر بشري	2	0	3
مصنوعات من حجر وميكا ومنتجات من خزف والزجاج و مصنوعاته	11	61	7
اللؤلؤ والاحجار الكريمة والمعادن الثمينة ومصنوعات هذه المواد	0	0	0
معادن عادية ومصنوعاتها	169	59	49
آلات وأجهزة آلية، ومعدات كهربائية، وأجزاؤها	178	68	78
معدات نقل	215	91	114
اجهزة بصرية وفوتغرافية وطبية وادوات موسيقية ولوازمها	14	0	7
سلع ومنتجات مختلفة	11	7	12
تحف فنية وقطع للمجموعات وقطع اثرية	0	-	0
الاجمالي	1,224	2,155	394