



حكومت رأس الخيمة

Government of Ras Al Khaimah

مركز رأس الخيمة للإحصاء والدراسات
RAK Center for Statistics & Studies

النشرة الإحصائية الربعية

الربع الثالث - 2016

Quarterly Statistical Bulletin

3rd Quarter - 2016



المحتويات

CONTENTS

Subject	الصفحة Page No.	الموضوع
Foreword	5	التمهيد
Real Estate Sector	8	القطاع العقاري
Electricity and water Sector	15	قطاع الكهرباء والماء
Transport Sector	18	قطاع النقل
Business Sector and Prices Index	23	قطاع الاعمال والارقام القياسية
Foreign Trade Sector	29	قطاع التجارة الخارجية
Tourism Sector	34	قطاع السياحة
Health Sector	37	قطاع الصحة



تمهيد

لقد عمل مركز رأس الخيمة للإحصاء والدراسات بكل ما أتيح له من وسائل وموارد وصلاحيات خلال السنوات الأخيرة على بلوغ أعلى مستويات الأداء الفردي والمؤسسي في تأدية رسالتها وتحقيق أهدافها، التي تمحورت حول تطوير وتحسين خدماتها إلى ما يلبي احتياجات متلقيها وبفوق توقعاته من تنوع وحدثة ومرونة تستوعب المتطلبات المستجدة والتأقلم مع التغيير المستمر، منتهجة في ذلك شتى قنوات التواصل والتعاون مع الأطراف المعنية من فئات مجتمعية وشركاء ومتعاملين وباحثين وغيرهم ومنتهلة من مختلف مصادر وأساليب التعلم لتطبيق أفضل الممارسات في مجالات اختصاصها.

تعد هذه النشرة إضافة أخرى إلى رزمة الإصدارات والمشاريع الإحصائية التي ينفذها المركز بصفته الجهة المسؤولة رسمياً عن إدارة العمل الإحصائي على مستوى الإمارة، والتي تسخرها في إطار مساعيها الدائمة للارتقاء بمخرجات الإحصاء إلى أعلى المستويات التي تؤهلها إلى قابلية المقارنة بالمؤسسات الرائدة في هذا المجال داخل الدولة وخارجها، ويهدف المركز من خلال هذا الإصدار الجديد إلى تقديم حزمة معلوماتية بسيطة للمستخدمين تعكس أهم معالم الحركة التنموية بالإمارة واقتصادها على وجه الخصوص، وتجدر الإشارة إلى أن القيمة المضافة لهذه النشرة تكمل في تقديمها للفئات المستفيدة وبالذات المستثمرين مؤشرات اقتصادية ربع سنوية آنية أي عن السنة الجارية، وذلك يغنيهم عن انتظار الحصول عليها من الكتاب الإحصائي السنوي الذي يصدر عادة في آخر الربع الرابع ويحتوي في الواقع على بيانات السنة السابقة، مما قد يؤثر سلباً على عملية أخذ القرار التي لا تحتمل الانتظار.

يحتوي العدد الثالث من النشرة على مجموعة من بيانات القطاعات ذات الأهمية للاقتصاد المحلي، ونود بهذه المناسبة أن نشكر جزيل الشكر الجهات التي وفرتها لنا والتي لم يكن لهذا الإصدار أن يتم بدون تعاونها معنا أملين أن تساهم هذه النشرة في سد جزء من الاحتياجات المعلوماتية لفئات المستخدمين، كما يسعدنا تلقي أية ملاحظات أو مقترحات قد تفيد في تحسينها وذلك من خلال معلومات التواصل المبينة أسفل الغلاف الخلفي.



Foreword

Throughout the past few years, RAK Center for Statistics & Studies devotedly dedicated all available means, resources and authority to attain the highest individual and institutional performance levels in achieving its mission and objectives, which have been focused on developing and bettering its services up to address the client's needs and to exceed his expectations of modernity and flexibility necessary to meet emerging requirements and to adapt to constant change. In its approach, pursued various channels of communication and cooperation with all stakeholders including community, partners, clients, researchers and others, and benefited from different sources and learning methods to implement best practices in its areas of competence. This Statistical Bulletin, published quarterly.

This bulletin is yet another addition to the schedule of statistical releases and projects RAK CSS carries out in its capacity of government body officially responsible for managing statistical work in the emirate, and employs along its continual endeavors to upgrade statistics outcomes to the highest levels qualifying it for comparability to leading institutions in the domain within and outside the country. The objective of this release is to offer the users a simple information package reflecting the main development features of the emirate and its economy in particular. Note that the added value of this bulletin to interested categories and investors especially, is the provision of current quarterly economic indicators, and that frees them of waiting to obtain those from the Statistical Yearbook which is usually issued at the end of the 4rd quarter and contains actually the data from the previous year, a delay with potential negative impact that the decision making process cannot bear.

This Third issue of the bulletin contains a selection of sectorial data of importance to the local economy. We take this occasion to express our appreciation and gratitude to the entities who provided them and whose collaboration was essential to complete this release, hoping this bulletin will contribute in fulfilling part of the users' information needs. We would also be delighted to receive any comments or suggestions that may bring about any improvements, through the contact details at the bottom of the back cover.

القطاع العقاري
Real Estate Sector

قيمة مبيعات الأراضي والفلل وشقق التملك الحر
Sales Value of Land , Villa and Free Hold Apartment
الربع الثالث - 2016 Third Quarter- 2016

Value in Emirati Dhs

القيمة بالدرهم الإماراتي

Land Classification	Month			التصنيف الأرض
	سبتمبر Sep	أغسطس Aug	يوليو July	
Free Residential Land	16,412,700	13,747,980	9,804,000	أراضي سكنية خالية
Built Residential Land	10,230,000	7,595,000	4,500,000	أراضي سكنية مبنية
Commercial Residential Land	18,873,030	11,555,000	12,900,000	أراضي سكنية تجارية
Commercial Land	969,376	425,000	7,450,000	أراضي تجارية
Agricultural Land	-	2,900,000	350,000	أراضي زراعية
Freehold Villas	1,320,000	12,477,798	20,090,120	فلل التملك الحر
Freehold Apartments	9,359,184	6,666,573	10,295,470	شقق التملك الحر

Source: Ras al Khaimah Municipality

المصدر: بلدية رأس الخيمة

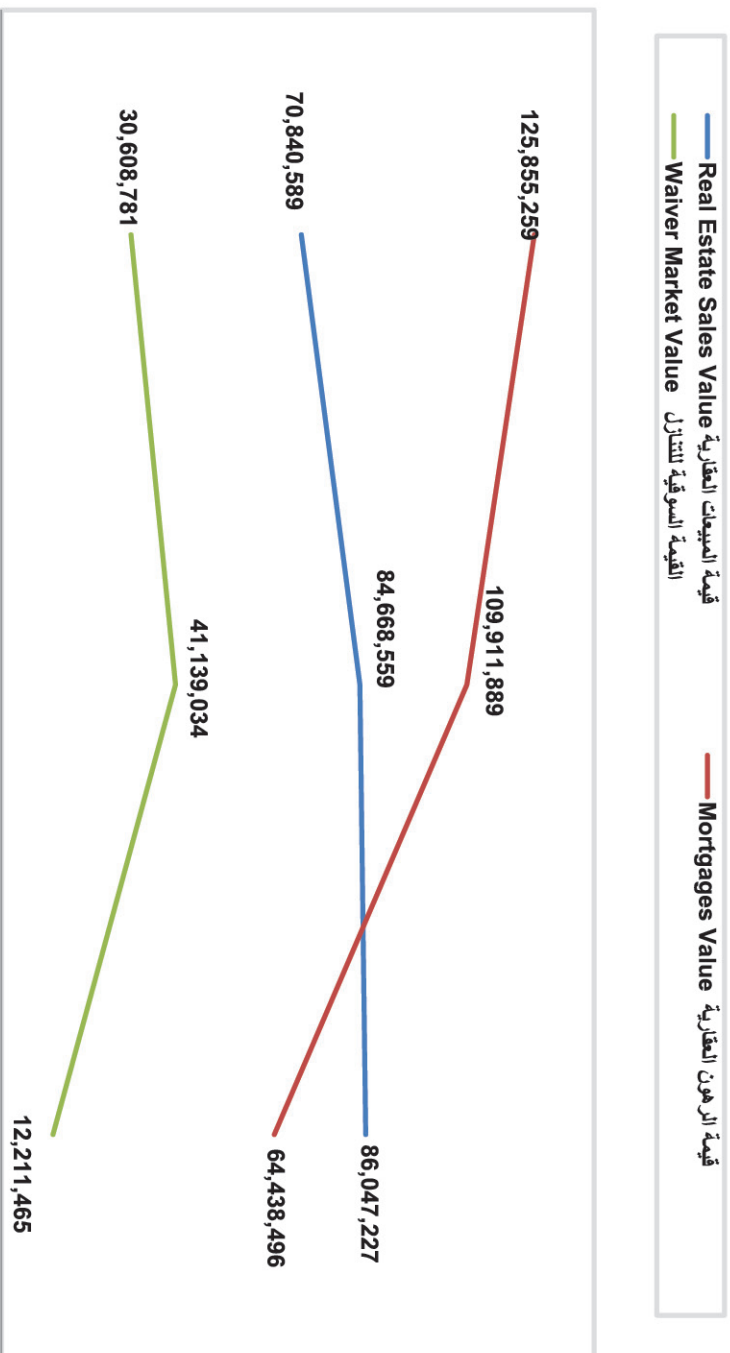
التصريفات العقارية - الربع الثالث
Real Estate Transaction - Third Quarter
2016

Month	Value in Dhs Emirati			الشهر
	القيمة السوقية للتنازل Waiver Market Value	قيمة الرهون العقارية Mortgages Value	قيمة المبيعات العقارية Real Estate Sales Value	
July	30,608,781	125,855,259	70,840,589	يوليو
Aug	41,139,034	109,911,889	84,668,559	أغسطس
Sep	12,211,465	64,438,496	86,047,227	سبتمبر
Total	83,959,280	300,205,644	241,556,375	المجموع

Source: Ras al Khaimah Municipality

المصدر: بلدية رأس الخيمة

التصرفات العقارية
Real Estate Transactions
الربع الثالث - 2016
Third Quarter - 2016



نمو التصرفات العقارية - الربع الثالث
Real Estate Transaction - Third Quarter
2015-2016

Value in Million Dirhams Emirati

القيمة مليون درهم إماراتي

معدل النمو % Growth Rate%	الربع الثالث		التصرفات العقارية Real Estate Transaction
	2016	2015	
-51.9	241.6	502.3	قيمة المبيعات العقارية Real Estate Sales Value
17.6	300.2	255.2	قيمة الرهن العقارية Mortgages Value
-83.2	84.0	501.0	القيمة السوقية للتنازل Waiver Market Value

Source: Ras al Khaimah Municipality

المصدر: بلدية رأس الخيمة

عدد وتكلفة المشاريع المنفذة من قبل وزارة تطوير البنية التحتية حسب النوع
 No. & Cost Projects Implemented by the Ministry of Infrastructure Development by Type
 الربع الثالث - 2016 - Third Quarter

Cost in Dhs

التكلفة بالدرهم

Total	الإجمالي	Maintenance		New		جديدة		المشاريع Projects
		تكلفة Cost	عدد No.	تكلفة Cost	عدد No.	تكلفة Cost	عدد No.	
5,005,934	2	2,036,757	1	2,969,177	1			الربع الثالث Third Quarter

Source: Ministry of Infrastructure Development in Ras Al Khaimah

المصدر: تطوير البنية التحتية في رأس الخيمة

مشروع الصيانة والإضافة المنفذة من قبل وزارة تطوير البنية التحتية
 Maintenance and Additions of Implemented Projects by Ministry of Infrastructure Development
 الربع الثالث - 2016- Third Quarter

Cost in Dhs

التكلفة بالدرهم

الوزارة المستفيدة Beneficiary Ministry	تكلفة المشروع Project Cost	نوع العمل Work Type	إسم المشروع Project
وزارة التربية و التعليم Ministry of Education	2,036,757	صيانة Maintenance	صيانة المبنى والسور لمدرسة طنب للتعليم الثانوي للبنين - المعصرة
2,036,757			Total الإجمالي

Source: Ministry of Infrastructure Development in Ras Al Khaimah

المصدر: تطوير البنية التحتية في رأس الخيمة

المشاريع الجاري تنفيذها من قبل وزارة تطوير البنية التحتية
 Projects in process by the Ministry of Ministry of Infrastructure Development
 الربع الثالث - 2016 - Third Quarter

Cost in Dhs

التكلفة بالدرهم

الوزارة المستفيدة Beneficiary Ministry	تكلفة المشروع Project Cost	المشروع / Project
المواطنين	2,969,177	انشاء و انجاز 30 مسكن للمواطنين (خور خوير) رأس الغيمة إحلال (إضافة عدد 1) مسكن جديد

قطاع النقل
Transportation Sector

حركة الطائرات التجارية في مطار رأس الخيمة الدولي
Commercial Aircraft Movement at R.A.K International Airport
الربع الثالث / 2016-2015 / Third Quarter

المجموع	سبتمبر	أغسطس	يوليو	السنة
Total	September	August	July	Year
2969	956	1075	938	2015
3442	977	1293	1172	2016

Source: RAK International Airport

المصدر: مطار رأس الخيمة الدولي

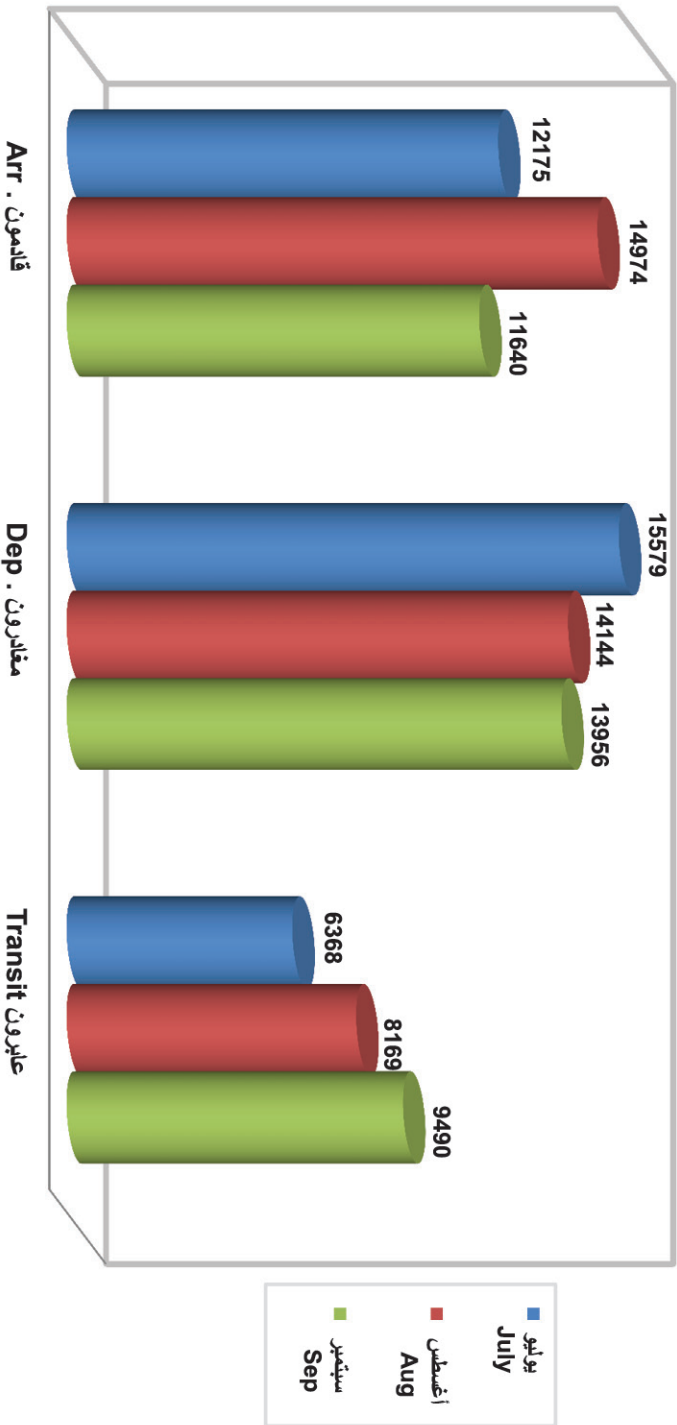
عدد المسافرين في مطار رأس الخيمة الدولي
 Number of Passenger at R.A.K International Airport
 الربع الثالث - 2016 - Third Quarter

Passenger / Month	الاجموع / Total	عابرون / Transit	مغادرون / Dep.	قائمون / Arr.	المسافرين / الشهر
July	341222	63668	15579	12175	يوليو
August	37287	8169	14144	14974	أغسطس
September	35086	9490	13956	11640	سبتمبر
Total	106495	24027	43679	38789	الاجموع

Source: RAK International Airport

المصدر: مطار رأس الخيمة الدولي

عدد المسافرين في مطار رأس الخيمة الدولي
 Number of Passenger at RAK International Airport
 الربع الثالث - 2016 - Third Quarter



شحنات البضائع بالطن في مطار رأس الخيمة الدولي

Cargo at R.A.K International Airport

الربع الثالث - 2016 - Third Quarter

Cargo	المجموع	بالطن			الشحن
		عابرة	مفرغة	محملة	
Month	Total	Transit	unloaded	loaded	الشهر
July	289432	14788	227674	46970	يوليو
August	271076	8952	217899	44225	أغسطس
September	268080	15641	225761	26678	سبتمبر
Total	828588	39381	671334	117873	المجموع

Source: RAK International Airport

المصدر: مطار رأس الخيمة الدولي

حركة السفن والشحن في ميناء صقر
Ship Movement & Freight at Saqr Port
الربع الثالث - 2016 Third Quarter

Detail	الربع الثالث Third Q		سبتمبر September		أغسطس August		يوليو July		التفاصيل
	مجموع مقننة	مجموع قائمة	مقننة out	قائمة in	مقننة out	قائمة in	مقننة out	قائمة in	
General Freight Ship Movement (Ton)	12,682,970	996,788	4,079,782	417,017	4,467,022	260,840	4,136,166	318,931	حركة سفن الشحن العام (بالطن)
Ships movement	467	469	147	149	173	171	147	149	حركة السفن

Source: Saqr Seaport Authority - RAK

المصدر: سلطة ميناء صقر البحري - رأس الخيمة

قطاع الأعمال Business Sector

الرخص الجديدة الصادرة عن دائرة التنمية الاقتصادية حسب النوع New Licenses Issued in Economic Department Ras Al Khaimah by Type الربع الثالث - 2016 - Third Quarter

Month Type	المجموع Total	سبتمبر September	أغسطس August	يوليو July	شهر النوع
Commercial licenses	152	48	71	33	الرخص التجارية
Professional licenses	285	84	129	72	الرخص المهنية
Industrial licenses	3	1	0	2	الرخص الصناعية
Tourist licenses	6	0	4	2	الرخص السياحية
Total New licenses	446	133	204	109	إجمالي الرخص الجديدة

Source: Department Of Economic Development

المصدر: دائرة التنمية الاقتصادية

رخص البناء الصادرة من البلدية حسب نوع المبنى
Building Permits Issued from Municipality by Type of Building
الربع الثالث - 2016 - Third Quarter

Type of Building	الإجمالي Total	تجاري سكني Comm. housing	صيانة Maint.	ملحق Exten.	مساجد Mosq.	مباني صناعية Industria Buildings	فلل استثمارية Investment Villas	مباني حكومية Govt. Build.	تجاري Comm.	فيلا سكنية Villas	نوع البناء	
											شهر	الإجمالي
July	226	8	6	91	1	4	0	0	7	109	يوليو	
August	280	7	9	125	1	0	20	0	1	117	أغسطس	
September	241	8	7	112	3	0	11	0	1	99	سبتمبر	
Total	747	23	22	328	5	4	31	0	9	325	الإجمالي	

Source: Ras Al Khaimah Municipality

المصدر : بلدية رأس الخيمة

البطاقات الصحية وشهادات صلاحية التصدير للمواد الغذائية الصادرة عن بلدية رأس الخيمة

Health Cards & Export Validity Certificates for Foodstuff Issued by RAK Municipality

الربع الثالث - 2016 - Third Quarter

Month	سبتمبر September	أغسطس August	يوليو July	الشهر البيان
Health Cards	1454	2271	2180	البطاقات الصحية
Certificates of F.S.E.	63	84	74	شهادات صلاحية تصدير المواد الغذائية
Insects-free Certificate	5	2	2	شهادات خلو من الحشرات
Total Cards & Certificates	1522	2357	2256	جملة البطاقات و الشهادات

Source: Health Section - RAK Municipality

المصدر: قسم الصحة - بلدية رأس الخيمة

عدد شهادات المنشأ الصادرة عن غرفة تجارة رأس الخيمة بقيمة سلحتها المصدرة

Value of goods exported and the number of certificates of origin issued by Chamber of Commerce & Industry

الربع الثالث - 2016 - Third Quarter

Dhs Emirati

بالدرهم إماراتي

Month	قيمة السلع المصدرة Value of Exported Goods	شهادات المنشأ Certificates of Origin	الشهر
July	643,779,335	2,060	يوليو
August	803,147,113	2,642	أغسطس
September	728,893,537	2,330	سبتمبر
Total	2,175,819,985	7,032	المجموع

Source: RAK Chamber of Commerce & Industry

المصدر: غرفة تجارة وصناعة رأس الخيمة

الرقم القياسي لأسعار المستهلك
Consumer Price Index
الربع الثالث - 2016 - Third Quarter

Major Groups of Expenditure	رأس الخيمة Ras-Alkhaimah			مجموعات الإنفاق الرئيسية الرقم القياسي العام
	سبتمبر September	أغسطس August	يوليو July	
Index	103.51	102.53	102.73	
Food and soft drinks	101.64	99.66	98.65	الإغذية والمشروبات غير الكحولية
Alcoholic Beverages and Tobacco	101.82	107.15	107.15	المشروبات الكحولية والتبغ
Textiles, clothing and footwear	98.35	105.35	105.35	الملابس والأحذية
Housing	107.45	107.60	107.60	السكن، والمياه، والكهرباء، والغاز
Furniture, household goods	104.26	102.44	102.61	التجهيزات والمعدات المنزلية
Medical care	102.91	102.56	102.58	خدمات الصحة
Transportation	97.18	99.07	101.47	خدمات النقل
Communications	100.72	100.33	100.20	الاتصالات
Recreational, cultural goods & services	101.37	98.35	98.35	الترويح والثقافة
Education	112.36	106.09	106.09	التعليم
Restaurants and Hotels	110.91	103.47	103.38	المطاعم والفنادق
Miscellaneous goods and services	104.61	101.48	101.63	سلع وخدمات متنوعة

Federal Competitiveness and Statistics Authority

الهيئة الإحصائية التنافسية والإحصاء

الرقم القياسي لأسعار المستهلك ومعدل التضخم
 Consumer Price Index and Inflation Rate
 الربع الثالث / 2015-2016 / Third Quarter

Year	معدل التضخم السنوي Annual Inflation Rate	2016	2015	السنة الشهر
		الرقم القياسي Price Index	الرقم القياسي Price Index	
Month				
July	-0.54	102.73	103.29	يوليو
August	-1.72	102.53	104.33	أغسطس
September	-0.87	103.51	104.42	سبتمبر

Federal Competitiveness and Statistics Authority

الهيئة الإحصائية للتنافسية والإحصاء

قطاع التجارة الخارجية
Foreign Trade Sector

قيمة التجارة الخارجية غير النفطية
Non-Oil Foreign Trade
الربع الثالث - 2016 - Third Quarter

Value in Emirati Dhs

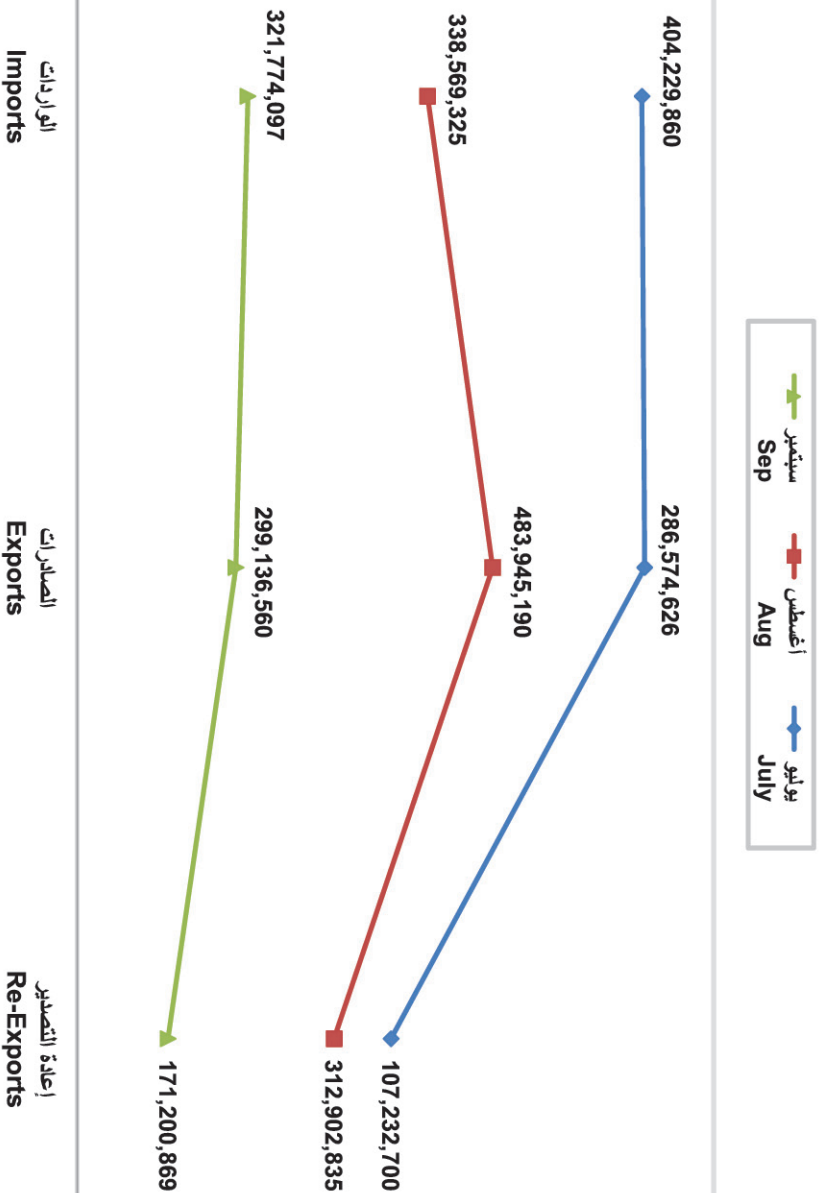
القيمة بالدرهم الإماراتي

Month	الميزان التجاري Trade Balance	مجموع الصادرات Total Exports	إعادة التصدير Re-Exports	الصادرات Exports	الواردات Imports	الشهر
July	10,422,534	393,807,326	107,232,700	286,574,626	404,229,860	يوليو
August	(458,278,700)	796,848,025	312,902,835	483,945,190	338,569,325	أغسطس
September	(148,563,332)	470,337,429	171,200,869	299,136,560	321,774,097	سبتمبر
Total	(596,419,498)	1,660,992,780	591,336,404	1,069,656,376	1,064,573,282	المجموع

Source: Department of Customs - RAK

المصدر: دائرة الجمرك - رأس الخيمة

قيمة التجارة الخارجية غير النفطية
Non-Oil Foreign Trade
الربع الثالث - 2016 - Third Quarter



قيمة التجارة الخارجية حسب الدولة
Foreign Trade Value by Country
الربع الثالث - 2016

Value in Emirati Dirh

القيمة بـدينار الإمارات

Country	RE-Exports		Exports		Imports		البيان الدولة
	%	إعادة التصدير قيمة val.	%	المصدرات قيمة val.	%	الواردات قيمة val.	
G. C. C. Countries	45.3%	267,928,138	55.3%	591,228,791	29.4%	312,797,651	دول مجلس التعاون الخليجي
Other Arab Countries	0.2%	1,023,512	6.0%	63,914,661	2.5%	26,451,950	الدول العربية الأخرى
Asian Countries	2.3%	13,458,049	30.1%	321,461,439	45.2%	481,612,582	الدول الآسيوية (غير العربية)
European Countries	52.2%	308,837,523	-	-	5.9%	62,838,303	الدول الأوروبية
American States and Australia	0.002%	13,778	-	-	6.8%	71,984,670	الدول أمريكية وأستراليا
African Countries	0.013%	75,404	8.7%	93,051,485	10.2%	108,888,127	دول أفريقيا
Total	100%	591,336,404	100%	1,069,656,376	100%	1,064,573,282	المجموع

Source: Department of Customs - RAK

المصدر: دائرة الجمرك - رأس الخيمة

قيمة التجارة الخارجية غير النفطية - الربع الثالث
Non-Oil Foreign Trade Value- Third Quarter
2015-2016

Value in Million Emirati Dhs

القيمة مليون درهم الإماراتي

Month	2016			2015			الشهر
	إعادة تصدير	تصدير	استيراد	إعادة تصدير	تصدير	استيراد	
July	107.23	286.57	404.23	83.35	11.28	7.46	يوليو
August	312.90	483.95	338.57	396.39	805.94	36.51	أغسطس
September	171.20	299.14	321.77	90.27	105.94	288.08	سبتمبر
Total	591.34	1,069.66	1,064.57	570.01	923.16	332.04	المجموع

Source: Department of Customs - RAK

المصدر: دائرة الجمرك - رأس الخيمة

نسبة الزيادة في التجارة الخارجية الغير النفطية
 Growth rate of Non-Oil Foreign Trade
 الربع الثالث / 2016-2015 / Third Quarter

Value in Million Emirati Dhs

القيمة مليون درهم الإماراتي

Type	% نسبة الزيادة Growth Rate%		2016	2015	النوع
Import	220.6		1,064.6	332.0	استيراد
Export	15.9		1,069.7	923.2	تصدير
Re-Export	3.7		591.3	570.0	إعادة تصدير

Source: Department of Customs - RAK

المصدر: دائرة الجمرك - رأس الخيمة

الفنادق والغرف و الأسرة ونسبة الإشتغال - الربع الثالث
Hotels, Rooms, Beds and Occupancy Rate - Third Quarter
2016

Month	سبتمبر	أغسطس	يوليو	الشهر
Details	September	August	July	البيان
No. of Hotels	18	18	18	عدد الفنادق
No. of Available Rooms	147,930	152,853	152,853	عدد الغرف المتاحة
Guest Nights	217,392	224,528	224,815	ليالي النزلاء
Number of Visitors (000)	77,754	80,198	88,006	الزلاوة
Occupancy Rate	70.5%	69.4%	61.9%	نسبة الإشتغال (%)

Source: Ras Al Khaimah Tourism Authority

المصدر: هيئة رأس الخيمة لتنمية السياحة

التزلاء وليالي الإقامة حسب الجنسية
Hotel Guests and Guest Nights by Nationality
الربع الثالث - 2016 - Third Quarter

Nationality	Month	سبتمبر September			أغسطس August			يوليو July			الشهر
		متوسط الإقامة	ليالي الإقامة	التزلاء	متوسط الإقامة	ليالي الإقامة	التزلاء	متوسط الإقامة	ليالي الإقامة	التزلاء	
Middle East		1.6	74,778	47,824	1.8	89,721	48,796	1.6	89,721	57,879	الشرق الاوسط
AFRICA		1.8	1,971	1,099	1.9	2,735	1,471	1.9	2,735	1,443	افريقيا
AMERICAS		2.2	2,637	1,174	2.9	2,748	954	2.3	2,748	1,203	الامريكيتان
ASIA & THE PACIFIC		2.1	15,751	7,600	2.5	14948	6017	1.8	14948	8,450	اسيا والمحيط الاطلسي
Oceania		2.0	465	232	2.7	444	163	2.5	444	181	الدول الاقيانوسية
EUROPE		6.4	121,356	18,921	5.2	113,292	21,813	6.4	113,292	17,680	الدول الأوروبية
OTHERS		0.5	434	904	0.6	640	985	0.8	927	1,170	اخرى
Total		2.8	217,392	77,754	2.8	224,528	80,198	2.6	224,815	88,006	المجموع

Source: Ras Al Khaimah Tourism Authority
Investment and Development Authority

المصدر: هيئة رأس الخيمة لتنمية السياحة
وتنمية السياحة

أداء وتحليل المنتجات والفنادق
Performance Analysis of Beach & Resort & City Hotels
الربع الثالث - 2016 - Third Quarter

Month	Value in Dhs Emirati						الشهر
	المواد الغذائية والمشروبات الإيرادات (مليون)	إيرادات الغرفة	متوسط سعر اليومي	نسبة الإحتلال %	عدد الغرف المؤجرة	الشهر	
July	26,040,742	49,174,632	519	61.94%	94,675	يوليو	
August	28,392,628	45,518,375	429	69.37%	106,037	أغسطس	
September	28,696,745	53,976,502	517	70.53%	104,331	سبتمبر	

Source: Ras Al Khaimah Tourism Authority
Investment and Development Authority

المصدر: هيئة رأس الخيمة للتعبئة السياحية
وتنمية السياحة

قطاع الصحة Health Sector

التسجيلات الحيوية حسب الجنسية والجنس
Registered by Nationality and Gender
الربع الثالث - 2016 - Third Quarter

Details	وفيات Deaths		مواليد أموات Born Dead		مواليد أحياء Live Births		التفاصيل
	أنثى	ذكر	أنثى	ذكر	أنثى	ذكر	
Citizen	21	49	0	1	290	329	مواطن
Non-citizen	13	50	1	2	174	157	غير مواطن
Total	34	99	1	3	464	486	المجموع

Source: Ras Al Khaimah Medical District

المصدر: منطقة رأس الخيمة الطبية

المترددون على مراكز الرعاية الصحية الأولية حسب نوع الخدمة والجنس
 Patients on Primary Health Care Centers by Type of Service, Nationality and Gender
 الربع الثالث - 2016 - Third Quarter

Details	حوامل Pregnant	خدمات تمريضية Nursing Services		رعاية أمومة والطفولة Maternity and ChildCare		علاج اسنان Dental Treatment		علاج عام Treatment		التفاصيل
		انثى	ذكر	انثى	ذكر	انثى	ذكر	انثى	ذكر	
Citizen	1431	48399	41172	4802	4654	2928	1722	35064	25140	مواطن
Non-citizen	1074	2912	3165	2887	3210	1	5	1125	707	غير مواطن
Total	2505	51311	44337	7689	7864	2929	1727	36189	25847	المجموع

Source: Ras Al Khaimah Medical District

المصدر: منطقة رأس الخيمة الطبية

التسجيلات الحيوية حسب الجنسية والجنس
Registered by Nationality and Gender
الربع الثالث - 2016 - Third Quarter

Details	وفيات Deaths		مواليد أموات Born Dead		مواليد أحياء Live Births		التفاصيل
	انثى	ذكر	انثى	ذكر	انثى	ذكر	
Citizen	21	49	0	1	290	329	مواطن
Non-citizen	13	50	1	2	174	157	غير مواطن
Total	34	99	1	3	464	486	المجموع

Source: Ras Al Khaimah Medical District

المصدر: منطقة رأس الخيمة الطبية

معدل الخدمات الطبية في المستشفيات
Rate Medical Services in Hospitals
الربع الثالث - 2016 - Third Quarter

دورة السبر	معدل الإشغال	متوسط مدة الإقامة	أيام الإقامة	حالات الدخول	عدد الأسرة	البيانات Detail
13%	52%	4%	10552	2865	220	مستشفى صقر Sagr Hospital
26%	58%	2%	5678	2704	106	مستشفى إبراهيم بن حمد العبيدالله وسيف بن غياث Abrahim bin Hamad Aobeidallah and Saif bin Ghobash Hospital
5%	22%	4%	911	211	46	مستشفى شعع Shaam Hospital
3%	44%	16%	4842	303	120	مستشفى عبدالله لكبار السن وأمراض الشيخوخة Obaidullah Hospital for the elderly and geriatric
12%	49%	4%	21983	6083	492	المجموع Total

Source: Ras Al Khaimah Medical District

المصدر: منطقة رأس الخيمة الطبية



مطبعة رأس الخيمة الوطنية

R.A.K. National Printing Press

Tel : + 971 7 228 11 70

E-mail : sales@rakpress.com